



台新金融控股股份有限公司

103  
年  
年報

# 台新金控 103年 年報

股票代碼：2887

刊印日期：中華民國104年5月8日刊印

公司網址：<http://www.taishinholdings.com.tw>

公開資訊觀測站網址：<http://mops.twse.com.tw>



台新金控



# 台新金控

## 一、發言人、代理發言人姓名、職稱、聯絡電話及電子郵件信箱

發言人：林維俊  
職稱：財務長  
聯絡電話：886-2-5576-1888  
E-mail：spokesperson@taishinholdings.com.tw

代理發言人：周偉萱  
職稱：綜合企劃處 資深副總經理  
聯絡電話：886-2-5576-2568  
E-mail：spokesperson@taishinholdings.com.tw

## 二、金融控股公司及其子公司之地址及電話

■ 台新金融控股股份有限公司  
地址：台北市大安區仁愛路四段 118 號 9、12、13、16 及 20~23 樓  
電話：886-2-2326-8888  
網址：http://www.taishinholdings.com.tw

■ 台新國際商業銀行股份有限公司  
地址：台北市中山區中山北路二段 44 號 1 樓及地下 1 樓  
電話：886-2-2568-3988  
網址：http://www.taishinbank.com.tw

■ 台新綜合證券股份有限公司  
地址：台北市中山區中山北路二段 44 號 2 樓  
電話：886-2-2181-5888  
網址：http://www.tssco.com.tw

■ 台新資產管理股份有限公司  
地址：台北市中山區德惠街 9 號 2 樓之 3  
電話：886-2-2596-9388  
網址：無

■ 台新創業投資股份有限公司  
地址：台北市大安區仁愛路四段 118 號 18 樓  
電話：886-2-2706-6919  
網址：無

■ 台新證券投資信託股份有限公司  
地址：台北市中山區建國北路一段 96 號 13 樓  
電話：886-2-2501-1000  
網址：http://www.tsit.com.tw

■ 台新證券投資顧問股份有限公司  
地址：台北市大安區仁愛路四段 118 號 16 樓  
電話：886-2-5589-9558  
網址：http://www.tss-c.com.tw

■ 台新金保險經紀人股份有限公司  
地址：台北市中山區中山北路二段 44 號 11 樓  
電話：886-2-2562-1867  
網址：http://www.thib.tw

## 三、股票過戶機構之名稱、地址、網址及電話

名稱：台新國際商業銀行股份有限公司股務代理部  
地址：台北市中山區建國北路一段 96 號 B1  
電話：886-2-2504-8125  
網址：http://www.taishinbank.com.tw

## 四、信用評等機構之名稱、地址及電話

名稱：澳洲商惠譽國際信用評等股份有限公司台灣分公司  
地址：台北市松山區敦化北路 205 號 13 樓  
電話：886-2-8175-7600  
網址：http://www.ftchratings.com.tw

名稱：中華信用評等股份有限公司  
地址：台北市信義區信義路五段 7 號 49 樓 (台北 101 大樓)  
電話：886-2-8722-5800  
網址：http://www.taiwanratings.com

## 五、最近年度財務報告簽證會計師姓名、事務所名稱、地址、網址及電話

會計師姓名：楊清鎮、龔則立  
事務所名稱：勤業眾信聯合會計師事務所  
事務所地址：台北市松山區民生東路三段 156 號 12 樓  
電話：886-2-2545-9988  
網址：http://www.deloitte.com.tw

## 六、海外有價證券掛牌買賣之交易場所名稱及查詢該海外有價證券資訊之方式

無



## 目錄

|   |     |
|---|-----|
| 壹、致股東報告書                                      | 2   |
| 貳、金融控股公司簡介                                    | 7   |
| 參、公司治理報告                                      | 11  |
| 肆、募資情形  | 48  |
| 伍、營運概況  | 61  |
| 陸、財務概況  | 97  |
| 柒、財務狀況及財務績效之檢討分析<br>與風險管理                     | 263 |
| 捌、特別記載事項                                      | 278 |
| 玖、103 年及 104 年截至年報刊印日止，<br>對股東權益或證券價格有重大影響之事項 | 286 |



# 致股東報告書

01

# 壹、致股東報告書

各位親愛的股東，大家好：

103 年全球景氣溫和復甦，然而主要經濟體景氣走向明顯分歧，其中美國經濟穩健擴張，全年成長 2.4%，為近四年最高；歐元區雖邁向復甦，但礙於轄下各國競爭力不均的結構性問題難解，經濟成長率僅 0.8%；日本四月調升消費稅率致衝擊民間消費，雖然第四季起擺脫衰退窘境，全年經濟僅成長 0.1%；中國大陸在深化經濟改革及調整結構的壓力下，經濟增速持續放緩成為新常態，全年成長 7.4%，為 24 年來最低水準。

由於美國頁岩油的量產，石油輸出國組織 (OPEC) 削價力保市場，加上需求減緩，油價於下半年一路走低，連帶全球通膨明顯降溫；為了維持物價穩定及擺脫通縮陰霾，歐、日分別推出進階版的貨幣寬鬆政策，引發熱錢流竄，加大金融波動，導致截至目前已有逾 20 個國家調降利率，陸續加入貨幣競貶行列；全球邁入低利率、低成長、低通膨的「新平庸」(New Mediocre) 年代，恐將呈現微利經濟的風貌。

台灣無法自外於全球景氣，雖然歐、中、日經濟表現低於預期，但受惠於主要貿易夥伴美國穩健成長，103 年台灣出口總額及商業營業額雙雙創下歷年新高，全年出口總額 3,138 億美元，商業營業額逾新臺幣 14 兆元。在內外需皆轉佳下，103 年經濟成長 3.74%，係自民國 88 年以來首度躍居四小龍之首。股市表現除了隨基本面增強外，亦拜金管會活絡措施及國際資金青睞之賜，103 年底加權指數為 9,307 點，較前一年上漲 8.1%，且創民國 78 年底收盤 9,624 點以來的新高。

在全球金融日趨競爭的環境下，金管會秉持雙翼監理原則，為金融業鬆綁法規興利，包括放寬銀行 OBU、證券 OSU 及保險 OIU 等境外金融業務的範疇，積極推動金融進口替代，使得我國金融業獲利穩步成長，103 年度本國銀行全體累計稅前盈餘為 3,201 億元，資產報酬率 (ROA) 及淨值報酬率 (ROE) 分別為 0.79% 及 11.65%，103 年底國銀平均逾放比僅 0.25%，呆帳覆蓋率則高達 516.4%，資產品質較前一年度進步。在金管會打造台灣成為亞太理財中心及加速亞洲布局的藍圖下，國銀持續拓展海外及大陸市場，並尋求整併壯大的機會。

本公司 103 年受認列喪失彰化銀行控制之損失 148 億元影響，合併稅後淨利為新臺幣 (下同) 96.48 億元，其中歸屬於台新股東之稅後淨利為 16.24 億元，每股稅後盈餘 (EPS) 0.08 元，普通股股東權益報酬率 (ROE) 0.73%，普通股每股淨值 11.21 元。如排除前述認列損失之影響，本業營運獲利表現可創下歷史新高，概估全年合併稅後淨利及歸屬於台新股東之稅後淨利分別約可達 244.23 億元及 163.74 億元，較去年成長 18.7% 及 18.3%；每股稅後盈餘 (EPS) 約可達 1.78 元之水準，普通股股東權益報酬率 (ROE) 及普通股每股淨值約可達 14.74% 及 12.89 元。

在 103 年 11 月國際信評公司惠譽 (Fitch Rating) 的報告授予本公司長短期信用評等為 A+(twn) / F1(twn)；中華信用評等公司則於 103 年 11 月授予本公司長短期信用評等分別為「twA」與「twA-1」，兩家公司給予之評等展望皆為「穩定」(Stable)。

另在資本結構表現上，本公司 103 年底資本適足率為 122.70%，負債淨值比則由 102 年底之 23.4% 降至 103 年底之 21.5%，資本結構十分健全。

在國際金融布局方面，本公司在大陸南京與天津市已設立兩家融資租賃公司，從事全國性融資租賃、貿易與保理三合一業務。待兩岸服務貿易協議換文生效後，本公司將設立銀行分行或子行，加速發展大陸地區業務。此外，繼深耕多年的香港分行後，第二家海外分行也於 103 年 6 月在全球重要的金融中心新加坡開幕，澳洲布里斯本、日本東京、緬甸三個新據點陸續申設中，同時依預定計劃將在 104 年遞件申設越南分行；未來將持續擴大海外金融版圖，為客戶提供更全面、更優質的服務。

本公司各項營運主要區分個人金融和法人金融兩大業務，茲就過去一年的業務表現簡述如下：

## 一、個人金融業務

截至 103 年底，台新銀行房貸產品餘額為 3,467 億元，市場佔有率 5.7%；車貸餘額 309 億元，市場佔有率 26.5%，名列市場第一名；信用卡流通卡數 350 萬卡，市佔率 9.4%，市場排名第四名；信用卡年度總簽帳金額 1,755 億元，市佔率 8.5%，名列市場第五名；信用卡收單特店家數 7 萬 4 千家，市佔率 20.7%，名列市場第二名。

在支付金融業務方面：台新銀行玫瑰卡發行堂堂邁入第 20 年，除了不斷以創新的行銷策略為信用卡經典品牌注入新的價值，台新銀行兼顧不同客群的消費需求，推出各類信用卡產品，其中「一卡通聯名卡」分別與百貨龍頭新光三越及跨足旅遊、電信、餐飲版圖的燦坤實業合作，讓客戶同時享受交通及娛樂的超值優惠，昇恆昌無限卡則滿足高端客群海外旅遊、精品消費需求，同時與全聯福利中心的合作，帶給台新卡友更多生活化的消費通路選擇。另外，台新銀行也致力發展網路市場商機，103 年與萬事達卡合作 MasterPass 電子錢包服務，讓台新客戶可在全球 21 個國家、4 萬多家特約商店使用簡單、方便及安全之網路付款服務；第三方支付服務方面，繼與「支付連」與「歐付寶」兩家第三方支付業者合作後，103 年再新增「藍新科技台灣支付」以及「智付寶」兩家業者，台新銀行是業界唯一同時和市場四大第三方支付業者合作之銀行，為新興支付市場開創新里程碑，達到消費者、賣方、第三方支付平台與收單銀行多贏的局面。

在行動金融業務方面：台新銀行於 103 年初獲國際知名金融雜誌 Retail Banker International 頒發亞洲區最佳行動銀行獎「Excellence in Mobile Banking」後，103 年 11 月再傳捷報，榮獲跨國研究機構 MILSTE 肯定，評選為台灣最佳行動銀行平台「Best Mobile Banking Platform」。

在財富管理業務方面：103 年 10 月台新銀行榮獲國際私人銀行家 (PBI) 全球財富管理獎項中「亞洲區最佳私人銀行推薦獎」，是台灣地區唯一入選之金融機構。台新銀行推出個人與企業戶權益整合方案與家庭會員制，為客戶找出最適宜的資產組合方案，致力於客製化產品、海外資產規劃、稅務諮詢及健檢服務，並導入新一代理財系統，提供更客觀專業的資產規劃平台，打造了一站式購足的集團服務，得到客戶及國內外專業機構肯定。

台新證券在經紀業務方面：持續密切與各通路合作，提供個人及法人客戶更完善的服務。同時精進電子平台功能及操作便利性，滿足客戶對電子商務交易方便、快速的要求。103 年度經紀市占率成長 56.5%，融資餘額較前一年度成長 63.3%，持續朝成為市場領導品牌目標前進。

## 二、法人金融業務

在企業授信方面：截至 103 年底，台新銀行對公、民企業放款餘額為 2,062 億元，於 39 家國內金融機構排名第 14 名，較前一年成長 15.1%，同業平均成長率僅 3%；另配合政府協助中小企業融資政策，及擴大經營本行客群有成，103 年底對中小企業放款餘額新臺幣 908 億，較前一年度成長 28.9%，遠高於同業平均成長率 8.5%。

在其他法人金融業務方面：應收帳款承購 (Factoring) 業務量持續居於市場領先地位，103 年度承作量為 2,345 億元；衍生性金融商品名目本金契約餘額為 1,111 億美元，排名市場第三名；上市櫃及興櫃股務代理服務家數 192 家，位居市場同業第四名。

新開辦業務方面，國際金融業務分行 (OBU) 於 103 年 9 月開辦網路銀外匯業務，本行 OBU 客戶可透過網路銀行進行匯款轉帳及開立信用狀、託收等進出口外匯服務，提供客戶更及時便利的資金調度需求。另外還在 103 年 9 月底取得中央銀行國際債券承銷業務執照，103 年 11 月承作第一筆國際債券承銷業務，未來將積極爭取外國發行人來台發行國際債券業務。

台新證券在承銷業務方面：103 年度的承銷主辦案件數共計有 14 件，於市場排名第四名。

隨著中國大陸崛起、全球資本聚焦亞洲，以及迎接 Bank3.0 數位化金融環境的來臨，政府近期提出的政策方向有助金融業者轉型升級，包括鼓勵布局亞洲，發展成為指標性的亞洲區域型金融機構；推動「金融進口替代」方案，提升台灣投資管理及創新的能力；拓寬銀行 OBU、證券 OSU 及保險 OIU 等境外金融業務的範疇，俾利台灣成為亞太理財中心；鬆綁法規使銀行得以因應行動網路時代，開展各項線上業務。


順應政策的開放，本公司將在嚴謹的風險控管下，積極擴大經營規模，並致力新金融商品的研發，同時深化亞洲區域布局，強化跨境業務發展，以提供客戶無國界的金融服務。在個人金融業務部分，本公司將運用網路及手機新科技的發展，加強研發各類行動支付平台及新種支付模式，或透過如與第三方支付業者跨業合作及異業結盟等方式，以期能在日新月異的金融環境下，滿足客戶的需求並創造更多商機。法人金融業務部分，將持續擴大與海外及大陸地區之各種業務往來的合作機會，並藉由整合現有風險控管系統與作業平台，協助通路拓展電子化外匯業務，來提升對客戶之服務效率與品質，並降低授信及作業風險。

長期以來，每位台新員工秉持「誠信、承諾、創新、合作」的核心價值，在工作上服務奉獻，致力成為最優質服務的金融機構，在追求獲利穩健成長的同時，亦充分展現引領業界的創新能力及以客戶為導向的精神。今後，台新將繼續秉持這個經營理念，以更前瞻性的策略布局，壯大經營規模，提升競逐亞洲區域型金融機構的實力；於兼顧股東、客戶及員工三贏的宗旨之下，提供更周全的服務，創造最佳的獲利品質，以期不負各位股東所託。

董事長



104年4月 謹啓







# 金融控股公司簡介

02

## 貳、金融控股公司簡介

### 一、設立日期

民國 91 年 2 月 18 日。

### 二、金融控股公司沿革

自金融機構合併法及金融控股公司法通過後，金融機構整合金融商品跨業經營已成未來趨勢。台新國際商業銀行股份有限公司(以下簡稱台新銀行)、大安商業銀行股份有限公司(以下簡稱大安銀行)、台新票券金融股份有限公司(以下簡稱台新票券)及台証綜合證券股份有限公司(以下簡稱台証證券)在凝聚相同經營理念下，共同以股份轉換方式設立「台新金融控股股份有限公司」(以下簡稱本公司)；採分階段方式設立，先由台新銀行與大安銀行合併並同時以股份轉換方式於民國 91 年 2 月 18 日共同設立本公司；另於民國 91 年 12 月 31 日按 1:1.2 及 1:1.3 之換股比率，納入台証證券及台新票券為子公司。

此外，為減輕國內金融機構的高逾放壓力暨有效活化不良資產之流動性，於 91 年 8 月中 100% 轉投資成立台新資產管理股份有限公司(以下簡稱台新資產管理)；另於同年 10 月底獲得財政部同意核准本公司納入台新行銷顧問股份有限公司(以下簡稱台新行銷)成為子公司，以達提升銷售與降低行銷成本之效；而為使金控架構更趨完整，本公司於 92 年 9 月投資設立台新創業投資股份有限公司(原名為台欣創業投資股份有限公司，於 95 年 9 月 19 日經董事會決議變更名稱；以下簡稱台新創投)，藉此提供客戶更多元之產品線，並豐富本公司同仁產業知識的深度與廣度，以創造更顯著之績效表現。

民國 93 年 10 月 18 日，本公司之子公司台新銀行概括承受有限責任新竹第十信用合作社，進一步地擴大了本公司之據點配置與營運規模，以期能夠在市場上取得優勢位置，提升獲利，創造股東、客戶及員工之最大福祉。

民國 94 年 10 月 3 日，本公司投資彰化銀行 365 億元取得了 22.55% 的控制性持股，隨後改組董事會，正式將彰化銀行納入成為子公司，讓本公司的合併總資產達 2.35 兆，躋身為國內資產規模第二大的金控公司，並成為分支據點最多的國內銀行之一，讓台新更有條件發展成為國內的領導品牌。

民國 95 年中分別引進策略性的外資機構，美商新橋集團(Newbridge Capital)與日商野村(Nomura)集團及 QE International (L) Limited，於台新金控私募案中投資 350 億元，藉由私募方式強化資本結構，並提昇資本適足率。

民國 98 年 3 月 18 日，本公司之子公司台証證券完成收購台新投信 55% 股權，正式將其納入為台証證券旗下 100% 持有之子公司，並藉此擴大產品資源，提供予客戶更全面、周延的理財服務，在「以客為尊」的前提下，積極尋找最大綜效之發揮，以期創造股東與客戶之雙贏局面。

民國 98 年 12 月 19 日，本公司之子公司台証證券與凱基證券完成合併，讓台新金控成為更專注於以銀行為核心的金控公司。

民國 99 年 4 月 9 日，本公司合併東興證券，隨後並更名為台新綜合證券公司，以其提供予客戶更完整及全面的金融服務。

民國 99 年 7 月 26 日，台新投信和台新投顧重新納入金控版圖，成為本公司之子公司。同年 12 月 18 日，台新投信完成與台灣工銀證券投信之合併案，持續擴大資產管理規模及市佔率。

民國 100 年 1 月 22 日，子公司台新銀行合併台新票券，雙方合併後能將降低成本、有效整合金控內部資源並創造高效率的收益，讓本公司成為以優質銀行為主體的金控。

民國 100 年 4 月 27 日，本公司以現金併購富蘭克林保險經紀人股份有限公司 (100 年 5 月 16 日已更名為台新金保險經紀人股份有限公司)，藉由此項併購案，金控旗下其他的子公司，便能透過台新金保經同時取得產險與壽險兩種保險商品，以利提供完整的商品銷售服務。

民國 100 年 10 月 17 日，台新金控旗下台新融資租賃 (中國) 有限公司於南京市正式開幕，取得全國性的租賃公司執照，提供企業客戶融資租賃之相關服務。

民國 101 年 7 月 5 日，台新融資租賃 (天津) 有限公司於天津市成立，正式取得租賃、保理及貿易分期三項業務均可承作之三合一執照，為第一家取得此執照的外企。

民國 103 年 6 月 24 日，子公司台新銀行新加坡分行的設立，是台新拓展海外市場的重要佈局，更是未來往區域化與國際化發展重要的里程碑。該分行將積極參與新加坡和東南亞金融機構的聯貸計畫，並進一步發展雙邊貸款、貿易融資、應收賬款融資等多元金融服務，也將提供客戶共同基金和債券投資等金融產品理財服務，並積極開發中國和東南亞市場的潛在客戶。

## 專業殊榮 -

- 103.12【台新金控】榮獲財資 (The Asset) 頒發卓越管理及公司治理獎 - 金獎
- 103.12【台新銀行】榮獲財資 (The Asset) 頒發台灣最佳金融服務 – 個人金融
- 103.11【台新金控】獲台灣永續能源研究基金會頒發「企業永續報告獎」金融業銀獎
- 103.11【台新銀行】獲台灣金融研訓院菁業獎 - 最佳人力發展獎佳作
- 103.11【台新銀行】榮獲 MILSTE 頒發「台灣最佳行動銀行平台」
- 103.10【台新銀行】榮獲國際私人銀行家 (PBI) 頒發亞洲最佳私人銀行推薦獎
- 103.09【台新銀行】榮獲經濟部頒發「信保夥伴總行獎」
- 103.09【台新銀行】榮獲國際電子支付及信用卡 (Cards & Electric Payments International) 最佳聯名卡年度大獎
- 103.09【台新銀行】榮獲國際電子支付及信用卡 (Cards & Electric Payments International) 信用卡權益專案年度大獎
- 103.07【台新銀行】榮獲今周刊財富管理銀行評鑑 最佳商品獎
- 103.07【台新銀行】榮獲亞洲銀行及財金雜誌 (Asian Banking & Finance) 評選為「台灣最佳個人金融銀行」
- 103.07【台新銀行】榮獲亞洲銀行及財金雜誌 (Asian Banking & Finance) 評選為「台灣最佳網路銀行創新獎」
- 103.07【台新銀行】榮獲亞洲銀行及財金雜誌 (Asian Banking & Finance) 評選為「台灣最佳網站獎」
- 103.06【台新銀行】榮獲亞洲銀行家 (Asian Banker) 頒發台灣「最佳忠誠度計劃」(Best Loyalty Programme)
- 103.06【台新銀行】榮獲亞洲銀行家 (Asian Banker) 頒發台灣「最佳客戶關係管理」(Best Customer Relationship Management)
- 103.06【台新銀行】榮獲亞洲銀行家 (Asian Banker) 頒發台灣「最佳雲端專案」(Best Cloud Based Project)
- 103.05【台新銀行】榮獲國際私人銀行家 (PBI) 頒發台灣最佳私人銀行



- 103.04【台新銀行】榮獲亞洲銀行家 (Asian Banker) 頒發國際獎項「最佳房屋貸款產品獎」(Best Mortgage and Home Loans Product Initiative)
- 103.03【台新銀行】榮獲 Finance Asia 評選為台灣區「最佳公司管理」(10) (Best Managed Companies)
- 103.03【台新銀行】榮獲 Finance Asia 評選為台灣區「最佳公司治理」(10) (Best Corporate Governance)
- 103.03【台新銀行】榮獲 Finance Asia 評選為台灣區「企業社會責任」(9) (Best Corporate Social Responsibility)
- 103.03【台新銀行】榮獲 RBI (Retail Banker International) 頒發「亞洲區最佳行動銀行」(Excellence in Mobile Banking)
- 103.02【台新金控】榮獲 IAIR Awards 頒發亞洲區最佳私人銀行創新獎
- 103.02【台新銀行】榮獲財資 (The Asset) 頒發最佳融資併購 / 最佳私有化 (Best LBO/Best Privatization) 獲獎者之一
- 103.01【台新銀行】榮獲銀行家 (Finance Asia) 頒發最佳槓桿貸款 (Best Leveraged Loan) 獲獎者之一



# 公司治理報告

03

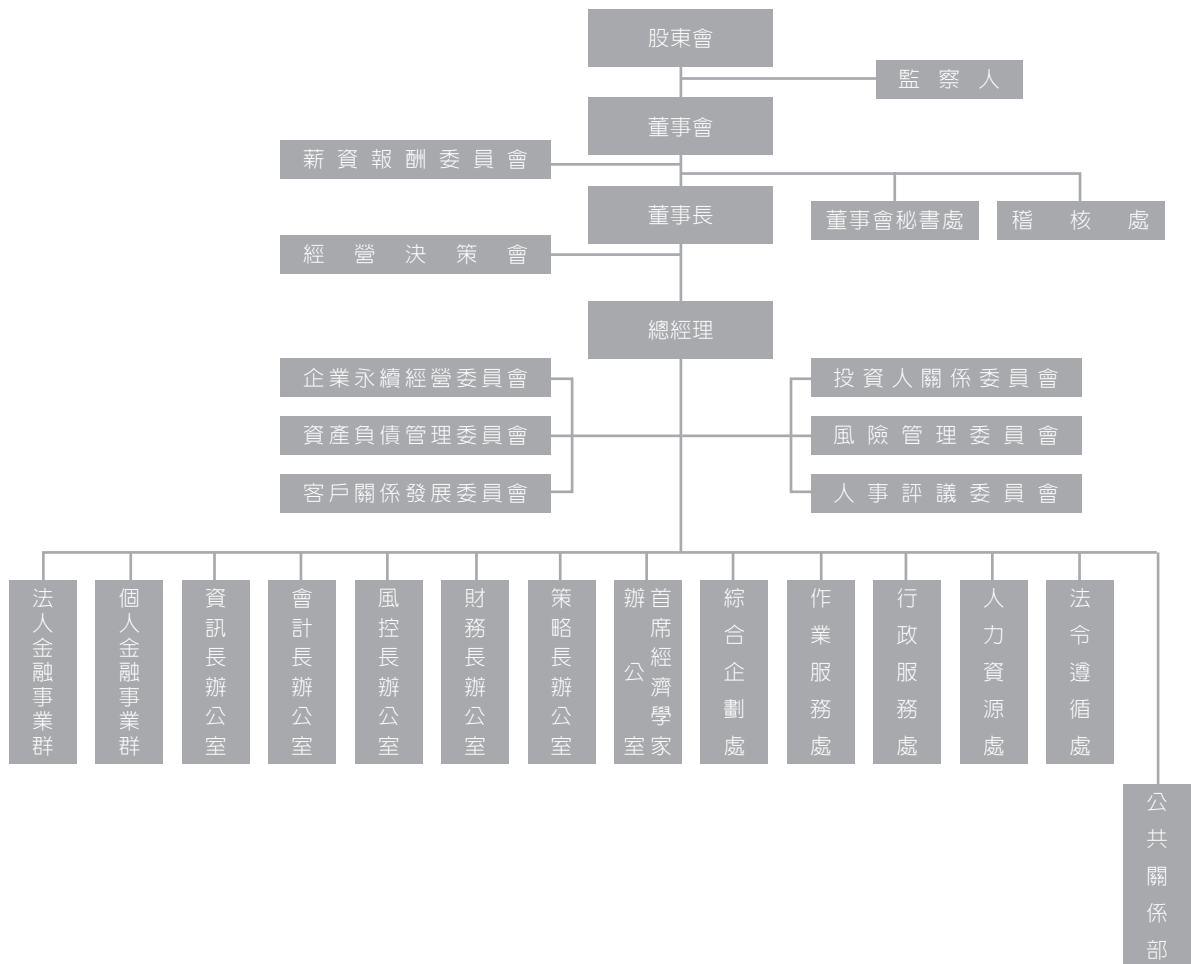
# 參、公司治理報告

## 一、金融控股公司組織

### (一) 組織系統

基準日：104年3月1日

#### 1. 金融控股公司組織圖



## 2. 主要部門執掌

### (1) 首席經濟學家辦公室

- A. 對本公司及各子公司之台新金控集團提供全球各地區經濟、產業研究及針對全球總體經濟、匯率、利率以及全球主要股市和產業展望之分析資訊。
- B. 因應本公司及各子公司董事會及經理組織部門決策及業務需要，提供專家分析、評估意見，以協助風險評估及業務推展，並追蹤台灣地區公開發行公司之營運現況及未來前景，提出產業評估、分析報告。

### (2) 法人金融事業群

- A. 本公司及各子公司關於法人金融商品與系統之研發、行銷策略及管理。
- B. 本公司及各子公司海外分支機構及轉投資機構之籌設規劃及營運管理。
- C. 本公司及各子公司法人金融資產及授信管理。
- D. 協助各子公司為企業聯貸、合併、重整等財務顧問服務。
- E. 協助各子公司為有價證券之上市、上櫃及興櫃等服務。
- F. 資本市場產品開發與行銷之規劃。
- G. 外匯、固定收益產品（票債券）與衍生性金融商品之研發，協助各子公司為銷售與交易等法人金融業務之管理。
- H. 本公司及各子公司關於法人金融事業事項涉外契約、文書之訂定、執行與管理。

### (3) 個人金融事業群

- A. 協助各子公司為信用卡、現金卡、個人理財與財富管理分行客戶（含投資及消金商品）之行銷策略規劃。
- B. 協助各子公司為商品研發及逾期債權催收管理。
- C. 協助各子公司為客戶關係管理 (CRM) 行銷活動及電話、資料庫行銷業務之規劃與執行等個人金融業務之管理。
- D. 本公司及各子公司關於個人金融事業事項涉外契約、文書之訂定、執行與管理。

### (4) 策略長辦公室

- A. 研擬本公司及各子公司之中、長期經營及發展策略。
- B. 追蹤本公司及各子公司既定策略之執行，並分析、評估、考核其成效。

### (5) 財務長辦公室

- A. 本公司流動性風險及匯率、利率風險之規劃、執行及管理，並對各子公司為監督及考核。
- B. 本公司資產負債結構配置及資金運用配置之規劃、執行及管理，並對各子公司為監督及考核。
- C. 本公司資產證券化業務之規劃、執行及管理，並對各子公司為監督及考核。
- D. 本公司信用評等作業之執行，並協助各子公司辦理信用評等作業。
- E. 本公司非策略性長期投資業務之規劃、執行及管理，及策略性長期投資業務之執行及管理，並對各子公司為監督及考核。
- F. 負責對各子公司短期性證券及基金投資業務之規劃與監督，短期性證券市場動態資料之蒐集與分析。
- G. 協助各子公司對投資性產品運作、績效與風險之評估、分析、監督與考核，擬定投資性商品經營決策，對主管機關相關規定之研究。
- H. 法人投資者關係之溝通與維繫，並建立長期合作關係。

### (6) 風控長辦公室

- A. 負責本公司及各子公司之信用風險、市場風險及作業風險等相關控管機制之統籌規劃、管理及考核。
- B. 追蹤及考核本公司及各子公司風險控管執行情形及整體風險部位。
- C. 本公司及各子公司整合性風險管理平台之規劃、建置及監督執行。



(7) 會計長辦公室

A. 關於績效管理項目：

- (a) 負責本公司及整合各子公司為年度預算之編列，年度營運目標之規劃與管理。
- (b) 本公司及各子公司預算及目標達成之績效分析。
- (c) 本公司及各子公司行銷方案與獎酬制度之效益評估。
- (d) 本公司及各子公司管理資訊系統 (MIS 及 ABC) 之規劃、管理及報表彙編。
- (e) 經由本公司及各子公司管理資訊系統 (MIS 及 ABC)，進行內部計價制度之設計與評量。

B. 關於會計管理項目：

- (a) 負責本公司及各子公司會計政策之規劃與管理。
- (b) 各項會計及財稅議題之研究與諮詢。
- (c) 本公司及各子公司資產減損之測試與評估。
- (d) 本公司及各子公司財務資訊彙編、分析與申報。
- (e) 本公司會計、稅務作業事務處理，並對各子公司為監督與考核。

(8) 資訊長辦公室

- A. 負責擬定本公司及各子公司資訊政策。
- B. 對本公司及各子公司關於新資訊技術之應用、整合與建議。
- C. 對本公司及各子公司重大資訊應用技術及設備投資之審核、管理及評估其成效。

(9) 人力資源處

- A. 對本公司及協助各子公司為關於人力資源規章及政策之研擬、訂定與執行。
- B. 對本公司及協助各子公司為人力招募、任用、管理、考核及績效評估。
- C. 對本公司及協助各子公司為員工任用條件與福利事項之擬訂及執行，本公司及各子公司與員工溝通管道之建置、推動與管理。
- D. 統籌本公司及各子公司員工教育訓練之規劃與執行，員工教育訓練教材之研發、規劃、彙編與執行事項，師資資料庫之建置及對師資之評估與任用。
- E. 對本公司及協助各子公司關於人力資源事項涉外契約、文書之訂定、執行與管理。

(10) 行政服務處

- A. 本公司一般行政、總務規章制度之研擬、訂定與執行。
- B. 本公司對外公文書收、發作業。
- C. 本公司重大庶務、營繕及採購等事項作業之評估與執行。
- D. 本公司行政服務事項涉外契約、文書之訂定、執行與管理。
- E. 協助各子公司對行政服務事項之規劃與管理。

(11) 法令遵循處

A. 法制事務：

- (a) 對本公司及協助各子公司為關於法律事務規章及政策之研擬、訂定與執行。
- (b) 本公司及各子公司法律事務之研議與諮詢。
- (c) 對本公司及協助各子公司關於各種契約、文書之審核與督導。

B. 法令遵循事務：

- (a) 對本公司及協助各子公司為關於法令遵循主管制度事務規章及政策之研擬、訂定與執行。
- (b) 本公司及各子公司涉法令遵循事務之研議、傳達、諮詢、協調與溝通。
- (c) 本公司及各子公司法令遵循事項之執行、督導及考核。

(12) 作業服務處

- A. 協助各子公司關於作業服務規章及政策之研擬與訂定。
- B. 協助各子公司關於營運作業規劃與各項集中作業制度系統之建置與管理。
- C. 協助各子公司推動各項作業流程改造專案之評估與檢討。
- D. 協助各子公司關於作業服務事項涉外契約、文書之訂定與管理。



(13) 綜合企劃處

- A. 本公司及各子公司重大策略專案規劃、執行與評估。
- B. 本公司及各子公司資本規劃，資本適足率及各項財務、營運數據之分析與管理。
- C. 本公司及各子公司策略性長期投資規劃及分析評估。
- D. 對本公司及協助各子公司與主管機關之協調與溝通。
- E. 本公司及各子公司、本公司各經理組織單位間及各子公司間與營運、管理相關事項之溝通與協調。
- F. 對本公司及協助各子公司關於綜合企劃事項涉外契約、文書之訂定、執行與管理。
- G. 對本公司及協助各子公司組織規劃、建置、執行與管理。
- H. 本公司及各子公司平衡計分卡規劃、管理、執行及分析評估。
- I. 統籌本公司及協助各子公司之公司治理事務及督導各權責單位之執行。

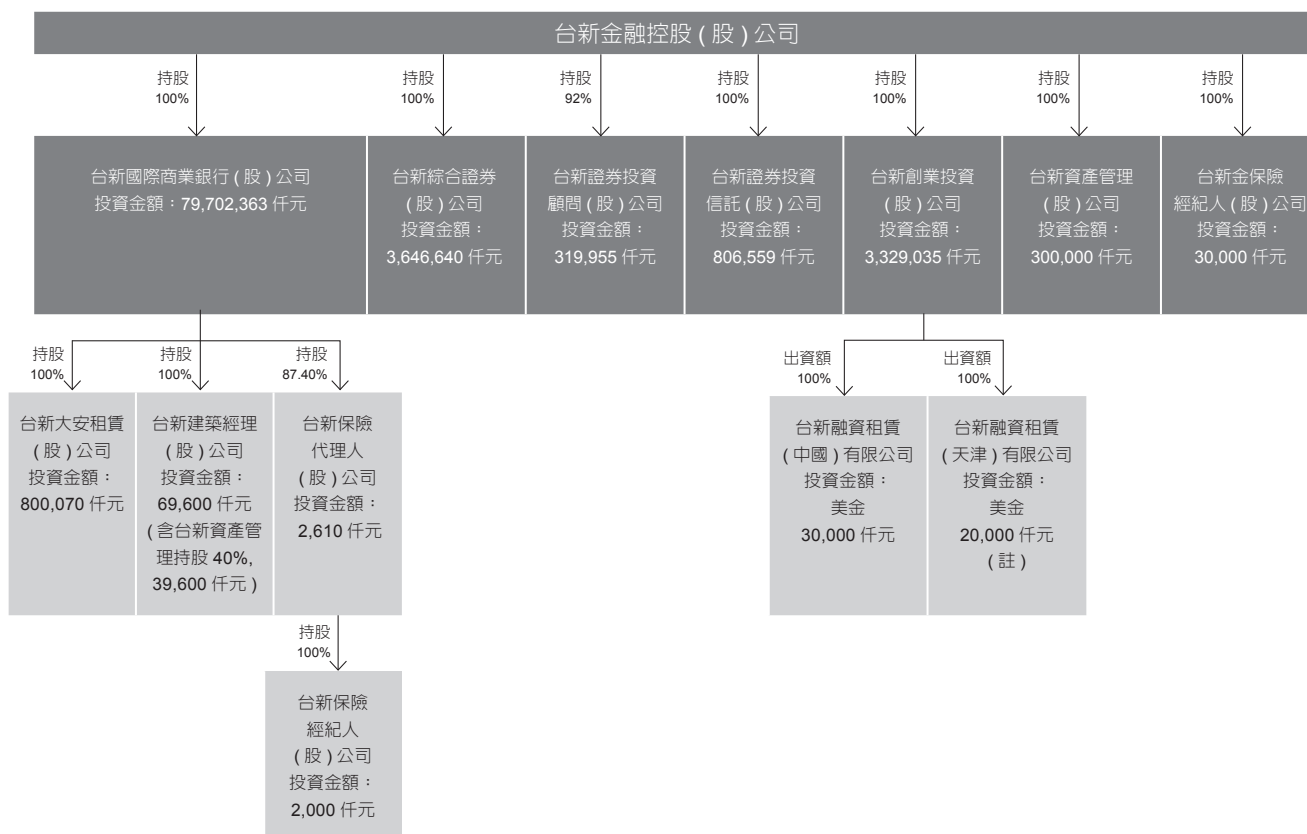
(14) 公共關係部

- A. 對本公司及協助各子公司為關於公共關係規章及政策之研擬、訂定與執行。
- B. 本公司及各子公司對政府、媒體、股東、債權人、民意代表及顧客等公共關係之規劃、建置、執行及檢討。
- C. 涉及本公司及各子公司企業公共形象事項之規劃、建置、執行及檢討。
- D. 影響本公司及各子公司企業形象風險之防制，以及危機處理機制之規劃、建置、執行及檢討。
- E. 本公司及各子公司關於公共關係事項涉外契約、文書之訂定、執行與管理。

(二) 關係企業組織圖

台新金融控股股份有限公司關係企業組織圖

基準日：103年12月31日



註：台新融資租賃(天津)有限公司已於104年1月完成增資美金10,000仟元，增資後投資金額為美金30,000仟元。

## 二、董事、監察人、總經理、副總經理、協理、各部門及分支機構主管資料

### (一) 董事及監察人資料

| 職稱        | 國籍<br>或註冊地 | 姓名                       | 選(就)<br>任日期              | 任期 | 初次選任<br>日期 | 選任時持有股份    |                 | 現在持有股數      |                 |
|-----------|------------|--------------------------|--------------------------|----|------------|------------|-----------------|-------------|-----------------|
|           |            |                          |                          |    |            | 股數         | 持股<br>比率<br>(%) | 股數          | 持股<br>比率<br>(%) |
| 董事長       | 中華民國       | 博瑞(股)公司<br>代表人：吳東亮       | 102.06.21<br>(102.07.01) | 三年 | 90.12.07   | 52,166,888 | 0.68            | 65,484,603  | 0.68            |
| 董事        | 中華民國       | 東賢投資有限公司<br>代表人：郭瑞嵩      | 102.06.21<br>(102.07.01) | 三年 | 90.12.07   | 89,164,688 | 1.17            | 111,927,594 | 1.17            |
| 董事        | 中華民國       | 台合實業投資(股)公司<br>代表人：吳澄清   | 102.06.21<br>(102.07.01) | 三年 | 93.12.07   | 36,195,534 | 0.48            | 45,435,913  | 0.47            |
| 董事        | 中華民國       | 翔肇(股)公司<br>代表人：吳統雄       | 102.06.21<br>(102.07.01) | 三年 | 96.06.15   | 6,105,962  | 0.08            | 7,664,755   | 0.08            |
| 董事        | 中華民國       | 明淵(股)公司<br>代表人：王自展       | 102.06.21<br>(102.07.01) | 三年 | 102.06.21  | 1,000      | 0.00            | 2,889,185   | 0.03            |
| 董事        | 中華民國       | 博瑞(股)公司<br>代表人：吳光雄       | 102.06.21<br>(102.07.01) | 三年 | 90.12.07   | 52,166,888 | 0.68            | 65,484,603  | 0.68            |
| 董事        | 中華民國       | 翔肇(股)公司<br>代表人：謝壽夫       | 102.06.21<br>(102.07.01) | 三年 | 96.06.15   | 6,105,962  | 0.08            | 7,664,755   | 0.08            |
| 獨立<br>董事  | 中華民國       | 王志剛                      | 102.06.21<br>(102.07.01) | 三年 | 96.06.15   | 0          | 0.00            | 0           | 0.00            |
| 獨立<br>董事  | 中華民國       | 林能白                      | 102.06.21<br>(102.07.01) | 三年 | 96.06.15   | 0          | 0.00            | 0           | 0.00            |
| 常駐<br>監察人 | 中華民國       | 奇想(股)公司<br>代表人：蔡揚宗       | 102.06.21<br>(102.07.01) | 三年 | 102.06.21  | 1,000      | 0.00            | 251,056     | 0.00            |
| 監察人       | 中華民國       | 台新國際投資開發(股)公司<br>代表人：林隆士 | 102.06.21<br>(102.07.01) | 三年 | 96.06.15   | 34,586,248 | 0.45            | 43,415,791  | 0.45            |
| 監察人       | 中華民國       | 名皇國際物業(股)公司<br>代表人：高志尚   | 102.06.21<br>(102.07.01) | 三年 | 93.12.07   | 5,538,958  | 0.07            | 6,429,082   | 0.07            |

註 1：代表人吳東亮兼任台新銀行董事長、財團法人台新銀行公益慈善基金會董事長、台新建築經理董事、安信建築經理董事、新光三越百貨董事、新光樂活事業董事、新光建設開發董事、王田毛紡董事、大台北區瓦斯董事、台灣新光保全董事、獻順實業董事、欣運實業董事、瑞祥投資董事、桂園投資董事、永光董事、北投大飯店董事、臺灣新光實業董事、新光兆豐董事、康太數位整合董事、博瑞監察人、新光農牧監察人、新光海洋企業監察人、進賢投資監察人。

註 2：代表人郭瑞嵩兼任瑞坊實業董事長、台新銀行董事、安隆興業董事、東友科技董事、誠信開發董事、世正開發董事、新海瓦斯董事、興安勤業董事、台灣新光保全監察人、中磊電子監察人、群翔企業顧問監察人。

註 3：代表人吳澄清兼任台灣石化合成董事長、合興石化工業董事長、民興石化董事長、東展興業董事長、北誼興業董事長、合興實業董事長、長峰汽車貨運董事長、東日山物流國際董事長、彰化銀行董事、中加投資發展董事、中加顧問董事、順利通汽車貨運董事。

註 4：代表人吳統雄兼任台新創業投資董事長、台新資產管理董事長、台新建築經理董事長、台新銀行董事、東安資產開發管理董事、台灣競速運動董事、台新證券監察人、台新保險代理人監察人、台新保險經紀人監察人、東友科技監察人。

註 5：代表人王自展兼任朋城董事長、獻順實業董事長、明淵董事長、台新銀行董事、台瓦監察人、大台北區瓦斯監察人。

註 6：代表人吳光雄兼任台新投顧董事長。

基準日：104年2月28日

| 配偶、未成年子女<br>現在持有股份 |                 | 利用他人名義<br>持有股份 |                 | 主要經（學）歷                                  | 目前兼<br>任金融<br>控股公<br>司及其<br>他公司<br>之職務 | 具配偶或二親等以內關係之其<br>他主管、董事或監察人 |            |           |
|--------------------|-----------------|----------------|-----------------|--|--|-----------------------------|------------|-----------|
| 股數                 | 持股<br>比率<br>(%) | 股數             | 持股<br>比率<br>(%) |  |  | 職稱                          | 姓名         | 關係        |
|                    |                 |                |                 |  |  |                             |            |           |
| 0                  | 0.00            | 0              | 0.00            | 第一銀行董事、華南銀行監察人<br>美國加州大學洛杉磯分校企業管理碩士      | 註 1                                    | 董事<br>監察人                   | 郭瑞嵩<br>林隆士 | 姐夫<br>姐夫  |
| 0                  | 0.00            | 0              | 0.00            | 台北國際商銀董事、東吳大學商學院資訊科學系教授<br>美國新罕布爾大學物理學博士 | 註 2                                    | 董事長<br>監察人                  | 吳東亮<br>林隆士 | 妻弟<br>妻妹夫 |
| 0                  | 0.00            | 0              | 0.00            | 彰化銀行常務董事、台灣石化合成董事長<br>日本東京大學工學博士         | 註 3                                    | 無                           | 無          | 無         |
| 0                  | 0.00            | 0              | 0.00            | 台新資產管理董事長、東友科技監察人<br>政治大學會統系             | 註 4                                    | 無                           | 無          | 無         |
| 0                  | 0.00            | 0              | 0.00            | 台新金控及台新銀行常駐監察人、大台北區瓦斯董事及監察人<br>高雄醫學院藥學系  | 註 5                                    | 無                           | 無          | 無         |
| 0                  | 0.00            | 0              | 0.00            | 台灣證券交易所總經理、台新證券董事長<br>政治大學企業管理碩士         | 註 6                                    | 無                           | 無          | 無         |
| 0                  | 0.00            | 0              | 0.00            | 台新金控及台新銀行總經理<br>成功大學會統系                  | 註 7                                    | 無                           | 無          | 無         |
| 0                  | 0.00            | 0              | 0.00            | 經濟部部長、外貿協會董事長<br>美國德州農工大學行銷管理博士          | 註 8                                    | 無                           | 無          | 無         |
| 0                  | 0.00            | 0              | 0.00            | 台灣電力董事長、台灣大學管理學院院長<br>美國俄亥俄州立大學商學院博士     | 註 9                                    | 無                           | 無          | 無         |
| 0                  | 0.00            | 0              | 0.00            | 台灣銀行常務董事、台灣會計學研究所所長<br>美國馬里蘭大學企業管理與商學博士  | 註 10                                   | 無                           | 無          | 無         |
| 0                  | 0.00            | 0              | 0.00            | 台新金控、台新銀行董事<br>美國維吉尼亞州立大學化學博士            | 註 11                                   | 董事長<br>董事                   | 吳東亮<br>郭瑞嵩 | 妻弟<br>妻姐夫 |
| 0                  | 0.00            | 0              | 0.00            | 彰化銀行常駐監察人、義美食品董事長<br>美國舊金山大學公共行政碩士       | 註 12                                   | 無                           | 無          | 無         |

註 7：代表人謝壽夫兼任台新金保險經紀人董事、台新保險經紀人董事、台新大安租賃董事、康迅旅行社董事。

註 8：王志剛兼任中國信託創業投資董事長、財團法人立賢教育基金會董事長、台新銀行獨立董事、南亞塑膠工業常務/獨立董事、台塑勝高科技獨立董事。

註 9：林能白兼任台新銀行獨立董事、達方電子獨立董事、東友科技董事。

註 10：代表人蔡揚宗兼任益通光能科技獨立董事、台灣浩鼎生技獨立董事、台新銀行常駐監察人、新日興監察人、康普材料科技監察人。

註 11：代表人林隆士兼任神通建設開發董事長、群英室內裝修董事長、尼加東方開發董事、維京實業董事、東京牛角董事、國際先進音樂董事、音樂達客董事、九如農牧董事、九如租賃董事、台新銀行監察人。

註 12：代表人高志尚兼任名皇國際物業董事長、義美食品董事長、義美董事長、富美董事長、奇頓顧問董事長、金鞍機械工業董事長、祥美食品董事長、義美生機董事長、安新建築經理董事長、摩帝富資產管理董事長、台越技術顧問董事長、睿騰資產管理董事長、惡魔蛋糕董事長、沐康生技董事長、三合美企業董事長、致悅投資董事長、宇慶投資董事、坤基創業投資董事、達美樂披薩董事、安信建築經理董事、晶華國際酒店監察人、凡登投資監察人、義美牧場監察人、尚和興監察人。



法人股東之大股東

基準日：104年2月28日

| 法人股東名稱        | 法人股東之主要股東  |
|---------------|--|
| 博瑞(股)公司       | 擎緯(股)公司 51.92%、吳昕威 24.04%、吳昕豪 24.04%   |
| 東賢投資有限公司      | 瑞新興業(股)公司 78.75%、吳桂蘭 3.125%、吳東進 3.125%、吳東賢 3.125%、吳東亮 3.125%、許嫻嫻 2.50%、孫若男 2.50%、何幸樺 1.875%、吳東昇 1.875%                     |
| 台合實業投資(股)公司   | 吳上賓 26.09%、豐合開發(股)公司 19.96%、合成投資有限公司 18.15%、大展投資開發(股)公司 18.00%、楊素月 7.02%、吳佩娟 5.06%、豐合投資有限公司 2.50%、禾豐投資有限公司 2.50%、吳佩蓉 0.72% |
| 翔肇(股)公司       | 博瑞(股)公司 100.00%  |
| 明淵(股)公司       | 王自展 34.03%、張麗婉 25.53%、王威仁 20.22%、王威皓 20.22%  |
| 奇想(股)公司       | 英屬維京群島商奇想投資(股)公司 100.00%   |
| 台新國際投資開發(股)公司 | 台新租賃(股)公司 100.00%  |
| 名皇國際物業(股)公司   | 高志尚 68.41%、富美(股)公司 24.77%、歐瑞雲 6.82%  |

主要股東為法人者其主要股東

基準日：104年2月28日

| 法人股東名稱           | 法人股東之主要股東   |
|------------------|---|
| 擎緯(股)公司          | 吳東亮 96.58%、彭雪芬 3.42%  |
| 瑞新興業(股)公司        | 進賢投資(股)公司 20.83%、桂園投資(股)公司 20.83%、吳東進 16.67%、吳東亮 13.28%、吳東賢 13.02%、吳東昇 12.24%、許嫻嫻 1.04%、孫若男 1.04%、何幸樺 1.04% |
| 豐合開發(股)公司        | 楊素月 21.15%、台合實業投資(股)公司 19.86%、合成投資有限公司 19.72%、吳上賓 17.31%、吳佩娟 17.31%、吳佩蓉 4.65%                               |
| 合成投資有限公司         | 楊素月 30.20%、吳上賓 30.20%、吳佩娟 18.90%、吳佩蓉 18.90%、豐合開發(股)公司 1.80%   |
| 大展投資開發(股)公司      | 合成投資有限公司 32.85%、豐合開發(股)公司 19.64%、豐合投資有限公司 19.41%、禾豐投資有限公司 19.41%、楊素月 7.72%、吳上賓 0.46%、吳佩蓉 0.26%、吳佩娟 0.25%    |
| 豐合投資有限公司         | 英屬維京群島商 ALL BEST CO LTD 99.01%、吳佩娟 0.99%  |
| 禾豐投資有限公司         | 英屬維京群島商 PRECISION MASTER CO LTD 99.01%、吳佩蓉 0.99%  |
| 博瑞(股)公司          | 擎緯(股)公司 51.92%、吳昕威 24.04%、吳昕豪 24.04%  |
| 英屬維京群島商奇想投資(股)公司 | WU, MIN-CHUN 100.00%  |
| 台新租賃(股)公司        | 允德(股)公司 40.60%、東賢投資有限公司 26.00%、泛亞聚酯工業(股)公司 22.20%、瑞新興業(股)公司 7.06%、瑞祥投資(股)公司 4.07%、兆亨實業(股)公司 0.07%           |
| 富美(股)公司          | 高宋秀霞 27.92%、高志尚 22.22%、高志明 14.64%、高志誠 13.64%、高志遠 11.89%、歐瑞雲 3.85%、程芷香 3.27%、詹智慧 1.16%、義美食品(股)公司 1.40%       |

董事及監察人資料

基準日：104年2月28日

| 姓名  | 是否具有五年以上工作經驗及下列專業資格                                    |  |   | 符合獨立性情形（註） |   |   |   |   |   |   |   |   |    | 兼任其他<br>公開發行<br>公司<br>獨立<br>董事<br>家數 |
|-----|--|--|---|------------|---|---|---|---|---|---|---|---|----|--------------------------------------|
|     | 商務、法務、<br>財務、會計或<br>公司業務所須<br>相關科系之公<br>私立大專院校<br>講師以上 | 法官、檢察官、律<br>師、會計師或其他<br>與公司業務所需之<br>國家考試及格領有<br>證書之專門職業及<br>技術人員 | 商務、法<br>務、財務、<br>會計或公司<br>業務所須之<br>工作經驗 | 1          | 2 | 3 | 4 | 5 | 6 | 7 | 8 | 9 | 10 |                                      |
| 吳東亮 |  |  | ✓                                       | ✓          |   |   |   | ✓ | ✓ |   |   | ✓ |    | 0                                    |
| 郭瑞嵩 | ✓  |  | ✓                                       | ✓          |   | ✓ |   | ✓ | ✓ | ✓ |   | ✓ |    | 0                                    |
| 吳澄清 |  |  | ✓                                       | ✓          |   | ✓ |   |   | ✓ | ✓ | ✓ | ✓ |    | 0                                    |
| 吳統雄 | ✓  | ✓  | ✓                                       |            |   | ✓ | ✓ | ✓ | ✓ | ✓ | ✓ | ✓ |    | 0                                    |
| 王自展 |  |  | ✓                                       | ✓          |   | ✓ | ✓ | ✓ | ✓ | ✓ | ✓ | ✓ |    | 0                                    |
| 吳光雄 |  |  | ✓                                       |            |   | ✓ | ✓ | ✓ | ✓ |   | ✓ | ✓ |    | 0                                    |
| 謝壽夫 |  |  | ✓                                       |            |   | ✓ |   | ✓ | ✓ | ✓ | ✓ | ✓ |    | 0                                    |
| 王志剛 | ✓  |  | ✓                                       | ✓          | ✓ | ✓ | ✓ | ✓ | ✓ | ✓ | ✓ | ✓ | ✓  | 2                                    |
| 林能白 | ✓  |  | ✓                                       | ✓          | ✓ | ✓ | ✓ | ✓ | ✓ | ✓ | ✓ | ✓ | ✓  | 1                                    |
| 蔡揚宗 | ✓  | ✓  | ✓                                       | ✓          |   | ✓ | ✓ | ✓ | ✓ | ✓ | ✓ | ✓ |    | 2                                    |
| 林隆士 |  |  | ✓                                       | ✓          |   | ✓ |   | ✓ | ✓ | ✓ |   | ✓ |    | 0                                    |
| 高志尚 |  |  | ✓                                       | ✓          |   | ✓ | ✓ | ✓ | ✓ | ✓ | ✓ | ✓ |    | 0                                    |

註：各董事、監察人於選任前二年及任職期間符合下述各條件者，請於各條件代號下方空格中打“✓”。

- (1) 非為公司或其關係企業之受僱人。
- (2) 非公司之關係企業之董事、監察人（但如為公司之母公司、公司直接及間接持有表決權之股份超過百分之五十之子公司之獨立董事者，不在此限）。
- (3) 非本人及其配偶、未成年子女或以他人名義持有公司已發行股份總額百分之一以上或持股前十名之自然人股東。
- (4) 非前三款所列人員之配偶、二親等以內親屬或三親等以內直系血親親屬。
- (5) 非直接持有公司已發行股份總額百分之五以上法人股東之董事、監察人或受僱人，或持股前五名法人股東之董事、監察人或受僱人。
- (6) 非與公司有財務或業務往來之特定公司或機構之董事（理事）、監察人（監事）、經理人或持股百分之五以上股東。
- (7) 非為公司或關係企業提供商務、法務、財務、會計等服務或諮詢之專業人士、獨資、合夥、公司或機構之企業主、合夥人、董事（理事）、監察人（監事）、經理人及其配偶。但依股票上市或於證券商營業處所買賣公司薪資報酬委員會設置及行使職權辦法第七條履行職權之薪資報酬委員會成員，不在此限。
- (8) 未與其他董事間具有配偶或二親等以內之親屬關係。
- (9) 未有公司法第 30 條各款情事之一。
- (10) 未有公司法第 27 條規定以政府、法人或其代表人當選。

**(二) 總經理、副總經理、協理、各部門及分支機構主管資料**

| 職稱<br>(註1)            | 國籍   | 姓名  | 選(就)任<br>日期 | 持有股份      |        | 配偶、未成年子女持有股份 |        | 利用他人名義持有股份 |        |
|-----------------------|------|-----|-------------|-----------|--------|--------------|--------|------------|--------|
|                       |      |     |             | 股數        | 持股比率 % | 股數           | 持股比率 % | 股數         | 持股比率 % |
| 總經理<br>兼任法金事<br>業群執行長 | 中華民國 | 饒世湛 | 101.01.02   | 384,766   | 0.00   | 0            | 0.00   | 0          | 0.00   |
| 個金事業群<br>執行長          | 中華民國 | 尚瑞強 | 100.02.01   | 368,276   | 0.00   | 0            | 0.00   | 0          | 0.00   |
| 總稽核                   | 中華民國 | 吳弘仁 | 99.04.29    | 872,442   | 0.01   | 24,141       | 0.00   | 0          | 0.00   |
| 策略長                   | 中華民國 | 蔡孟峯 | 97.12.11    | 706,508   | 0.01   | 1,752        | 0.00   | 0          | 0.00   |
| 資訊長                   | 中華民國 | 何博仁 | 98.02.01    | 1,525,533 | 0.02   | 0            | 0.00   | 0          | 0.00   |
| 財務長                   | 中華民國 | 林維俊 | 98.12.25    | 3,341,844 | 0.03   | 0            | 0.00   | 0          | 0.00   |
| 會計長                   | 中華民國 | 鄭綉梅 | 94.09.05    | 641,989   | 0.01   | 622,256      | 0.01   | 0          | 0.00   |
| 風控長                   | 中華民國 | 陳世杰 | 101.03.23   | 0         | 0.00   | 0            | 0.00   | 0          | 0.00   |
| 資深<br>副總經理            | 中華民國 | 周偉萱 | 100.12.22   | 10,993    | 0.00   | 0            | 0.00   | 0          | 0.00   |
| 副總經理                  | 中華民國 | 林宏哲 | 100.02.03   | 292,121   | 0.00   | 28,602       | 0.00   | 0          | 0.00   |
| 副總經理                  | 中華民國 | 翟如君 | 100.09.23   | 161,153   | 0.00   | 0            | 0.00   | 0          | 0.00   |
| 副總經理                  | 中華民國 | 張德偉 | 101.08.17   | 1,176,227 | 0.01   | 3,849        | 0.00   | 0          | 0.00   |
| 副總經理                  | 中華民國 | 梁富惠 | 103.03.28   | 113,285   | 0.00   | 48,541       | 0.00   | 0          | 0.00   |

基準日：104年2月28日

| 主要經(學)歷<br>(註2)   | 目前兼任其他公司之職務  | 具配偶或二親等以內關係之經理人 |    |    |
|---|--|-----------------|----|----|
|   |  | 職稱              | 姓名 | 關係 |
| 華美銀行(中國)行長<br>University of Missouri-Columbia, Master of Business Administration                        | 台新綜合證券(股)公司董事<br>台新融資租賃(天津)有限公司董事<br>台新大安租賃(股)公司董事<br>台新銀行文化藝術基金會董事  | 無               |    |    |
| 中國信託全球個人金融執行長<br>University of Delaware, Master of Business Administration                              | 台新金保險經紀人(股)公司董事長<br>台新大安租賃(股)公司董事<br>悠遊卡投資控股(股)公司董事<br>悠遊卡(股)公司董事<br>台灣行動支付(股)公司董事   | 無               |    |    |
| 花旗銀行副總裁<br>Baker University, U.S.A., Master of Science  | -  | 無               |    |    |
| 台新國際商業銀行總經理<br>交通大學高階主管管理碩士(EMBA)   | 台新融資租賃(天津)有限公司董事長<br>台新融資租賃(中國)有限公司董事<br>健隆投資有限公司股東  | 無               |    |    |
| SAP台灣分公司技術及產業顧問副總經理<br>政治大學資管所碩士  | -  | 無               |    |    |
| 香港荷銀證券亞洲有限公司台北分公司總經理<br>University of California, Los Angeles (UCLA), Master of Business Administration | 台新證券投資信託(股)公司副董事長<br>台新創業投資(股)公司董事<br>台新資產管理(股)公司董事<br>台新金保險經紀人(股)公司監察人<br>台新融資租賃(天津)有限公司監察人<br>台新融資租賃(中國)有限公司監察人<br>台新建築經理(股)公司監察人<br>台新大安租賃(股)公司監察人<br>台新保險代理人(股)公司董事<br>台新保險經紀人(股)公司董事<br>元太外匯經紀(股)公司董事<br>登峰創業投資(股)公司董事<br>三鼎生物科技(股)公司董事<br>鑽石生技投資(股)公司董事<br>鑽石資本管理(股)公司董事<br>德林興業(股)公司監察人<br>德林投資(股)公司監察人<br>安杰投資(股)公司監察人 | 無               |    |    |
| 荷蘭銀行副總經理<br>University of New Haven, Master of Business Administration                                  | 台新綜合證券(股)公司監察人<br>台新國際商業銀行(股)公司資深副總經理  | 無               |    |    |
| KGI 凱基證券亞太區風險管理副總經理<br>The University of Texas At Austin, Doctor of Philosophy                          | 台新國際商業銀行(股)公司副總經理  | 無               |    |    |
| 萬泰銀行整合行銷事業群副總經理<br>University of Dallas, Master of Business Administration                              | 台新證券投資信託(股)公司董事<br>台新國際商業銀行資深副總經理  | 無               |    |    |
| 台新金控副總經理<br>University of Southern California, USA, Master of Public Administration                     | 台新國際商業銀行(股)公司副總經理  | 無               |    |    |
| 台新國際商業銀行副總經理<br>台灣大學法律系   | 台新國際商業銀行(股)公司副總經理  | 無               |    |    |
| 台新國際商業銀行副總經理<br>中興大學企研所   | 台新保險代理人(股)公司董事<br>台新國際商業銀行(股)公司副總經理<br>翔肇(股)公司監察人<br>緯風(股)公司監察人<br>嘉浩(股)公司監察人<br>奕桓(股)公司監察人<br>擎緯(股)公司監察人  | 無               |    |    |
| 台新國際商業銀行資深協理<br>University of Southern California, USA, Master of Science in Education                  | 台新國際商業銀行(股)公司副總經理  | 無               |    |    |

**(三) 最近年度支付董事、監察人、總經理及副總經理酬金**
**1. 董事(含獨立董事)之酬金**

| 職稱           | 姓名                     | 董事酬金   |           |           |           |             |           |            |           |
|--------------|------------------------|--------|-----------|-----------|-----------|-------------|-----------|------------|-----------|
|              |                        | 報酬 (A) |           | 退職退休金 (B) |           | 盈餘分配之酬勞 (C) |           | 業務執行費用 (D) |           |
|              |                        | 本公司    | 財務報告內所有公司 | 本公司       | 財務報告內所有公司 | 本公司         | 財務報告內所有公司 | 本公司        | 財務報告內所有公司 |
| 董事長<br>(註 2) | 博瑞(股)公司<br>代表人：吳東亮     | 27,300 | 42,980    | 0         | 0         | 1,287       | 1,287     | 120        | 1,706     |
| 董事           | 東賢投資有限公司<br>代表人：郭瑞嵩    | 26,880 | 34,921    | 0         | 0         | 1,930       | 1,930     | 981        | 3,621     |
| 董事           | 台合實業投資(股)公司<br>代表人：吳澄清 |        |           |           |           |             |           |            |           |
| 董事           | 翔肇(股)公司<br>代表人：吳統雄     |        |           |           |           |             |           |            |           |
| 董事           | 明淵(股)公司<br>代表人：王自展     |        |           |           |           |             |           |            |           |
| 董事           | 博瑞(股)公司<br>代表人：吳光雄     |        |           |           |           |             |           |            |           |
| 董事           | 翔肇(股)公司<br>代表人：謝壽夫     |        |           |           |           |             |           |            |           |
| 獨立董事         | 王志剛                    |        |           |           |           |             |           |            |           |
| 獨立董事         | 林能白                    |        |           |           |           |             |           |            |           |

註 1：司機報酬 1,519 仟元。

註 2：此席董事依金管會揭露標準，採個別揭露。

註 3：本公司董事盈餘分配對象，除獨立董事外皆為法人董事，103 年度盈餘分派為股東會前經董事會通過擬議配發數。

註 4：本公司無實際給付退職退休金及提列或提撥費用化退職退休金。財務報告內所有公司無實際給付退職退休金；有提列或提撥費用化退職退休金 196 仟元。



基準日：103 年 12 月 31 日；單位：新臺幣仟元

| A、B、C 及 D<br>等四項總額占稅<br>後純益之比例 |            | 兼任員工領取相關酬金         |                   |           |                   |              |            |               |   |                      |                   |                  |                   | A、B、C、D、<br>E、F 及 G 等<br>七項總額占稅<br>後純益之比例 |       | 所有轉投<br>資事業 |
|--------------------------------|------------|--------------------|-------------------|-----------|-------------------|--------------|------------|---------------|---|----------------------|-------------------|------------------|-------------------|---|-------|-------------|
|                                |            | 薪資、獎金及特<br>支費等 (E) |                   | 退職退休金 (F) |                   | 盈餘分配員工紅利 (G) |            |               |   | 員工認股權憑證<br>得認購股數 (H) |                   | 取得限制員工<br>權利新股數額 |                   |   |       |             |
|                                |            | 本公司                | 財務報<br>告內所<br>有公司 | 本公司       | 財務報<br>告內所<br>有公司 | 本公司          |            | 財務報告內<br>所有公司 |   | 本公司                  | 財務報<br>告內所<br>有公司 | 本公司              | 財務報<br>告內所<br>有公司 |   |       |             |
| 現金紅<br>利金額                     | 股票紅<br>利金額 |                    |                   |           |                   | 現金紅<br>利金額   | 股票紅<br>利金額 |               |   |                      |                   |                  |                   |   |       |             |
|                                |            | 0                  | 0                 | 0         | 0                 | 0            | 0          | 0             | 0 | 30,000<br>仟股         | 30,000<br>仟股      | 0                | 0                 |   |       | 6           |
| 3.60%                          | 5.32%      | 1,000              | 35,330            | 0         | 196               | 0            | 0          | 0             | 0 | 39,780<br>仟股         | 39,780<br>仟股      | 0                | 0                 | 3.66%                                     | 7.51% | 0           |

**酬金級距表**

| 給付本公司各個<br>董事酬金級距                        | 董事姓名  |   |   |  |
|--|---|---|---|--|
|  | 前四項酬金總額 (A+B+C+D)   |   | 前七項酬金總額 (A+B+C+D+E+F+G)                                     |  |
|  | 本公司   | 財務報告內所有公司   | 本公司   | 財務報告內所有公司  |
| 低於 2,000,000 元                           | 東賢投資有限公司 /<br>明淵 (股) 公司 /<br>吳澄清 / 吳統雄 /<br>吳光雄 / 謝壽夫       | 東賢投資有限公司 /<br>明淵 (股) 公司 /<br>吳澄清 / 吳光雄 /<br>謝壽夫       | 東賢投資有限公司 /<br>明淵 (股) 公司 /<br>吳澄清 / 吳統雄 /<br>吳光雄 / 謝壽夫       | 東賢投資有限公司 /<br>明淵 (股) 公司 /<br>吳澄清                       |
| 2,000,000 元 (含) ~<br>5,000,000 元 (不含)    | 博瑞 (股) 公司 / 台合實<br>業投資 (股) 公司 /<br>郭瑞嵩 / 王自展 /<br>王志剛 / 林能白 | 博瑞 (股) 公司 / 台合<br>實業投資 (股) 公司 /<br>郭瑞嵩 / 吳統雄 /<br>王自展 | 博瑞 (股) 公司 / 台合實<br>業投資 (股) 公司 /<br>郭瑞嵩 / 王自展 /<br>王志剛 / 林能白 | 博瑞 (股) 公司 / 台<br>合實業投資 (股) 公<br>司 / 郭瑞嵩 / 王自展<br>/ 吳光雄 |
| 5,000,000 元 (含) ~<br>10,000,000 元 (不含)   | 翔肇 (股) 公司   | 翔肇 (股) 公司 /<br>王志剛 / 林能白                              | 翔肇 (股) 公司   | 翔肇 (股) 公司 /<br>王志剛 / 林能白                               |
| 10,000,000 元 (含) ~<br>15,000,000 元 (不含)  |   |   |   |  |
| 15,000,000 元 (含) ~<br>30,000,000 元 (不含)  | 吳東亮   |   | 吳東亮   | 吳統雄 / 謝壽夫  |
| 30,000,000 元 (含) ~<br>50,000,000 元 (不含)  |   | 吳東亮   |   | 吳東亮  |
| 50,000,000 元 (含) ~<br>100,000,000 元 (不含) |   |   |   |  |
| 100,000,000 元以上                          |   |   |   |  |
| 總 計                                      | 14  | 14  | 14  | 14   |

註：本表所揭露酬金內容與所得稅法之所得概念不同，故本表目的係作為資訊揭露之用，不做課稅之用。

2. 監察人之酬金

基準日：103 年 12 月 31 日；單位：新臺幣仟元

| 職稱          | 姓名  | 監察人酬金  |           |           |           |             |           |            |           | A、B、C 及 D 等四項總額占稅後純益之比例 |           | 有無領取來自子公司以外轉投資事業酬金 |
|-------------|---|--------|-----------|-----------|-----------|-------------|-----------|------------|-----------|-------------------------|-----------|--------------------|
|             |   | 報酬 (A) |           | 退職退休金 (B) |           | 盈餘分配之酬勞 (C) |           | 業務執行費用 (D) |           | 本公司                     | 財務報告內所有公司 |                    |
|             |   | 本公司    | 財務報告內所有公司 | 本公司       | 財務報告內所有公司 | 本公司         | 財務報告內所有公司 | 本公司        | 財務報告內所有公司 |                         |           |                    |
| 常駐監察人 (註 1) | 奇想 (股) 公司<br>代表人：蔡揚宗  | 7,200  | 14,400    | 0         | 0         | 643         | 643       | 100        | 510       |                         |           |                    |
| 監察人         | 名皇國際物業 (股) 公司<br>代表人：鄭家鐘 (103.12.1 卸任)<br>代表人：高志尚 (103.12.1 上任) | 5,760  | 7,381     | 0         | 0         | 643         | 643       | 210        | 462       | 0.90%                   | 1.48%     | 無                  |
| 監察人         | 台新國際投資開發 (股) 公司<br>代表人：林隆士                                      |        |           |           |           |             |           |            |           |                         |           |                    |

註 1：此席監察人依金管會揭露標準，採個別揭露。

註 2：本公司之監察人盈餘分配對象皆為法人監察人，103 年度盈餘分派為股東會前經董事會通過擬議配發數。

註 3：本公司與財務報告內所有公司，無實際給付退職退休金及提列或提撥費用化退職退休金。

酬金級距表

| 給付本公司各個監察人酬金級距                        | 監察人姓名                             |                             |
|---------------------------------------|-----------------------------------|-----------------------------|
|                                       | 前四項酬金總額 (A+B+C+D)                 |                             |
|                                       | 本公司                               | 財務報告內所有公司                   |
| 低於 2,000,000 元                        | 台新國際投資開發 (股) 公司 / 蔡揚宗 / 鄭家鐘 / 高志尚 | 台新國際投資開發 (股) 公司 / 鄭家鐘 / 高志尚 |
| 2,000,000 元 (含) ~ 5,000,000 元 (不含)    | 名皇國際物業 (股) 公司 / 林隆士               | 名皇國際物業 (股) 公司 / 林隆士         |
| 5,000,000 元 (含) ~ 10,000,000 元 (不含)   | 奇想 (股) 公司                         | 奇想 (股) 公司 / 蔡揚宗             |
| 10,000,000 元 (含) ~ 15,000,000 元 (不含)  |                                   |                             |
| 15,000,000 元 (含) ~ 30,000,000 元 (不含)  |                                   |                             |
| 30,000,000 元 (含) ~ 50,000,000 元 (不含)  |                                   |                             |
| 50,000,000 元 (含) ~ 100,000,000 元 (不含) |                                   |                             |
| 100,000,000 元以上                       |                                   |                             |
| 總計                                    | 7                                 | 7                           |

註：本表所揭露酬金內容與所得稅法之所得概念不同，故本表目的係作為資訊揭露之用，不做課稅之用。

**3. 總經理及副總經理之酬金**

| 職稱          | 姓名                    | 薪資 (A) |           | 退職退休金 (B) |           | 獎金及特支費等 (C) |           |
|-------------|-----------------------|--------|-----------|-----------|-----------|-------------|-----------|
|             |                       | 本公司    | 財務報告內所有公司 | 本公司       | 財務報告內所有公司 | 本公司         | 財務報告內所有公司 |
| 總經理暨<br>執行長 | 饒世湛                   | 24,019 | 68,964    | 324       | 1,188     | 27,418      | 73,845    |
| 執行長         | 尚瑞強                   |        |           |           |           |             |           |
| 總稽核         | 吳弘仁                   |        |           |           |           |             |           |
| 策略長         | 蔡孟峯                   |        |           |           |           |             |           |
| 資訊長         | 何博仁                   |        |           |           |           |             |           |
| 財務長         | 林維俊                   |        |           |           |           |             |           |
| 會計長         | 鄭綉梅                   |        |           |           |           |             |           |
| 風控長         | 陳世杰                   |        |           |           |           |             |           |
| 資深副總經理      | 周偉萱                   |        |           |           |           |             |           |
| 副總經理        | 張德偉                   |        |           |           |           |             |           |
| 副總經理        | 林宏哲                   |        |           |           |           |             |           |
| 副總經理        | 林兆敏                   |        |           |           |           |             |           |
| 副總經理        | 翟如君                   |        |           |           |           |             |           |
| 副總經理        | 梁富惠<br>(103.03.28 上任) |        |           |           |           |             |           |
| 副總經理        | 張文琪<br>(103.03.28 卸任) |        |           |           |           |             |           |

註：本公司無實際給付退職退休金；有提列或提撥費用化退職退休金 324 仟元。財務報告內所有公司無實際給付退職退休金；有提列或提撥費用化退職退休金 1,188 仟元。

基準日：103年12月31日；單位：新臺幣仟元

| 盈餘分配之員工紅利金額 (D) |            |            |            | A、B、C及D等四項總額<br>占稅後純益之比例 (%) |               | 取得員工認股權憑證數額   |               | 取得限制員工權利<br>新股數額 |                   | 所有<br>轉投<br>資事業 |
|-----------------|------------|------------|------------|------------------------------|---------------|---------------|---------------|------------------|-------------------|-----------------|
| 本公司             |            | 財務報告內所有公司  |            | 本公司                          | 財務報告內<br>所有公司 | 本公司           | 財務報告內<br>所有公司 | 本公司              | 財務報<br>告內所<br>有公司 |                 |
| 現金紅利<br>金額      | 股票紅利<br>金額 | 現金紅利<br>金額 | 股票紅利<br>金額 |                              |               |               |               |                  |                   |                 |
| 0               | 0          | 0          | 0          | 3.19                         | 8.86          | 7,585.5<br>仟股 | 7,585.5<br>仟股 | 0                | 0                 | 156             |

**酬金級距表**

| 給付本公司各個總經理及副總經理酬金級距                   | 總經理及副總經理姓名  |   |
|---------------------------------------|---|---|
|                                       | 本公司   | 財務報告內所有公司   |
| 低於 2,000,000 元                        | 蔡孟峯 / 林維俊 / 鄭綉梅 / 何博仁 / 陳世杰 / 周偉萱 / 張德偉 / 林宏哲 / 林兆敏 / 翟如君 / 梁富惠 / 張文琪 | 張文琪   |
| 2,000,000 元 (含) ~ 5,000,000 元 (不含)    |   | 林兆敏 / 梁富惠   |
| 5,000,000 元 (含) ~ 10,000,000 元 (不含)   | 吳弘仁   | 吳弘仁 / 蔡孟峯 / 何博仁 / 鄭綉梅 / 陳世杰 / 周偉萱 / 張德偉 / 林宏哲 / 翟如君 |
| 10,000,000 元 (含) ~ 15,000,000 元 (不含)  |   |   |
| 15,000,000 元 (含) ~ 30,000,000 元 (不含)  | 饒世湛 / 尚瑞強   | 饒世湛 / 尚瑞強 / 林維俊                                     |
| 30,000,000 元 (含) ~ 50,000,000 元 (不含)  |   |   |
| 50,000,000 元 (含) ~ 100,000,000 元 (不含) |   |   |
| 100,000,000 元以上                       |   |   |
| 總 計                                   | 15  | 15  |

註：本表所揭露酬金內容與所得稅法之所得概念不同，故本表目的係作為資訊揭露之用，不做課稅之用。

**4. 配發員工紅利之經理人姓名及配發情形：無。**

**(四) 分別比較說明本公司及合併財務報告所有公司於最近二年度支付本公司董事、監察人、總經理及副總經理酬金總額占個體或個別財務報告稅後純益比例之分析，並說明給付酬金之政策、標準與組合、訂定酬金之程序及與經營績效及未來風險之關聯性**

1. 103 年度本公司董事、監察人、總經理及副總經理酬金總額占稅後純益比例為 7.75%，合併財務報告所有公司給付本公司董事、監察人、總經理及副總經理酬金總額占稅後純益比例為 17.85%，102 年度本公司董事、監察人、總經理及副總經理酬金總額占稅後純益比例為 1.71%，合併財務報告所有公司給付本公司董事、監察人、總經理及副總經理酬金總額占稅後純益比例為 2.85%。

**2. 本公司給付酬金政策**

- (1) 經理人主要依據當年度公司獲利整體狀況暨事業處目標達成狀況，及個人績效評核結果核定酬金報酬。
- (2) 董事及監察人每年實際支給報酬標準，得參酌經理人報酬支給標準、調薪幅度、同業通常水準、本公司營運狀況或經營績效是否有重大變化、董事及監察人之法人代表資歷、專業、對公司營運管理參與程度、貢獻價值及承擔風險等因素，經薪資報酬委員會審議並提請董事會核定後調整之。

### 三、公司治理運作情形

#### (一) 董事會運作情形

最近年度 (103 年) 董事會開會 13 次，董事監察人出席情形如下：

| 職稱             | 姓名                           | 實際出 ( 列 ) 席<br>次數 | 委託出席<br>次數 | 實際出 ( 列 ) 席率<br>(%) | 備註                    |
|----------------|------------------------------|-------------------|------------|---------------------|-----------------------|
| 董事長            | 博瑞 ( 股 ) 公司<br>代表人：吳東亮       | 12                | 1          | 92.31               |                       |
| 董事             | 東賢投資有限公司<br>代表人：郭瑞嵩          | 9                 | 4          | 69.23               |                       |
| 董事             | 台合實業投資 ( 股 ) 公司<br>代表人：吳澄清   | 11                | 2          | 84.62               |                       |
| 董事             | 翔肇 ( 股 ) 公司<br>代表人：吳統雄       | 10                | 3          | 76.92               |                       |
| 董事             | 明淵 ( 股 ) 公司<br>代表人：王自展       | 13                | 0          | 100.00              |                       |
| 董事             | 博瑞 ( 股 ) 公司<br>代表人：吳光雄       | 13                | 0          | 100.00              |                       |
| 董事             | 翔肇 ( 股 ) 公司<br>代表人：謝壽夫       | 12                | 1          | 92.31               |                       |
| 獨立董事           | 王志剛                          | 11                | 2          | 84.62               |                       |
| 獨立董事           | 林能白                          | 13                | 0          | 100.00              |                       |
| 常駐監察人          | 奇想 ( 股 ) 公司<br>代表人：蔡揚宗       | 10                | 0          | 76.92               |                       |
| 監察人            | 台新國際投資開發 ( 股 ) 公司<br>代表人：林隆士 | 12                | 0          | 92.31               |                       |
| 監察人<br>( 已解任 ) | 名皇國際物業 ( 股 ) 公司<br>代表人：鄭家鐘   | 8                 | 0          | 66.67               | 103.12.01 改派<br>高志尚接任 |
| 監察人            | 名皇國際物業 ( 股 ) 公司<br>代表人：高志尚   | 1                 | 0          | 100.00              | 103.12.01 指派          |

註：實際出 ( 列 ) 席率 (%) 以其在職期間董事會開會次數及其實際出 ( 列 ) 席次數計算之。

其他應記載事項：

- 證交法第 14 條之 3 所列事項暨其他經獨立董事反對或保留意見且有紀錄或書面聲明之董事會議決事項，應敘明董事會日期、期別、議案內容、所有獨立董事意見及公司對獨立董事意見之處理：無。
- 董事對利害關係議案迴避之執行情形，應敘明董事姓名、議案內容、應利益迴避原因以及參與表決情形：本公司對有利害關係議案均有依相關法律規定辦理。
- 當年度及最近年度加強董事會職能之目標與執行情形評估：為強化董事會治理制度，業依規定訂定本公司董事會議事規範以資遵循，為提升董事會運作資訊透明度，於年報及公司網站揭露董事會重要決議，並於公開資訊觀測站揭露董監事出席董事會情形，業已於 96 年起設置獨立董事，於 96 年底起就董監事及重要職員於任期內執行職務依法應負之賠償責任，購買「董監事及重要職員責任保險」；本公司已於 100 年設置薪資報酬委員會，另將於 104 年設置審計委員會替代監察人。

## (二) 審計委員會運作情形或監察人參與董事會運作情形

1. 審計委員會運作情形資訊：尚未設置。

### 2. 監察人參與董事會運作情形

最近年度(103年)董事會開會13次，列席情形如下：

| 職稱           | 姓名                       | 實際列席次數 | 實際列席率(%) | 備註                   |
|--------------|--------------------------|--------|----------|----------------------|
| 常駐監察人        | 奇想(股)公司<br>代表人：蔡揚宗       | 10     | 76.92    |                      |
| 監察人          | 台新國際投資開發(股)公司<br>代表人：林隆士 | 12     | 92.31    |                      |
| 監察人<br>(已解任) | 名皇國際物業(股)公司<br>代表人：鄭家鐘   | 8      | 66.67    | 103.12.01<br>改派高志尚接任 |
| 監察人          | 名皇國際物業(股)公司<br>代表人：高志尚   | 1      | 100.00   | 103.12.01 指派         |

註：實際列席率(%)以其在職期間董事會開會次數及其實際列席次數計算之。

其他應記載事項：

### 1. 監察人之組成及職責

#### (1) 監察人與公司員工及股東之溝通情形。

監察人執行職權時，隨時與員工洽談溝通，另員工可逕向內部網站人力資源處反映及表達意見，股東可透過本公司客服中心或網站表達意見。

#### (2) 監察人與內部稽核主管及會計師之溝通情形。

##### A. 監察人與內部稽核主管間

(a) 本公司之董事及監察人定期與總稽核進行溝通座談會議，會議中董事及監察人若有指示，稽核處則依其指示辦理；座談會議紀錄並陳報董事會。

(b) 本公司之董事會，監察人及總稽核均列席與會，監察人與總稽核會於董事會或會前，就各項事務進行意見溝通。

(c) 本公司稽核處對本公司及各子公司之稽核報告，均陳報各監察人。

(d) 本公司稽核處每季定期於董事會陳報「稽核業務報告」，報告內容主要為彙總各子公司稽核業務辦理情形及內外部稽核之重要事項，監察人亦列席董事會知悉。

(e) 本公司及各子公司發生重要事項(如：舞弊案、天然災害、重大損失等)，依本公司所訂「子公司重要事項通報辦法」規定辦理報送，本公司稽核處並視重要性呈報監察人知悉。

(f) 監察人得視上述事項之內容或隨時視需要，與總稽核溝通與討論。

##### B. 監察人與會計師間

本公司監察人與簽證會計師就公司財務、業務狀況及會計師查核發現等定期進行討論。

2. 監察人列席董事會如有陳述意見，應敘明董事會日期、期別、議案內容、董事會決議結果以及公司對監察人陳述意見之處理：無。

## (三) 依金融控股公司治理實務守則規定之揭露之項目

請參閱本公司網站 <http://www.taishinholdings.com.tw>。



(四) 公司治理運作情形及其與金融控股公司治理實務守則差異情形及原因

金融控股公司治理運作情形及其與金融控股公司治理實務守則差異情形及原因

| 評估項目  | 運作情形 |   |  | 與金融控股公司治理實務守則差異情形及原因                           |
|---|------|---|--|--|
|   | 是    | 否 | 摘要說明   |  |
| <b>一、金融控股公司股權結構及股東權益</b><br>(一) 金融控股公司是否訂定內部作業程序處理股東建議、疑義、糾紛及訴訟事宜，並依程序實施？<br>(二) 金融控股公司是否掌握實際控制金融控股公司之主要股東及主要股東之最終控制者？<br>(三) 金融控股公司是否建立、執行與關係企業間之風險控管機制及防火牆機制？ |      | V | 本公司於金控網站已揭露「投資人連絡窗口」並設置「與我聯絡」平台，以利處理股東建議、疑義、糾紛及訴訟事宜。<br><br>本公司由股務作業相關部門掌握公司主要股東情形，該項資訊亦揭露於本公司年報。<br><br>本公司已建立、執行與關係企業間之風險控管機制及防火牆機制；<br>本公司及主要子公司(包括銀行、證券等)均設置獨立之風險管理單位，負責所屬業務別之風險控管。<br>本公司已訂定「關係人及其相關交易管理辦法」及其實施細則，明確規範本公司利害關係人交易規範。<br>此外本公司及主要子公司(包括銀行及證券等)之資訊系統皆已訂定資安相關政策，除因風險控管所需或法規允許範圍，資訊資料亦建立防火牆機制。 | 未訂定內部作業程序，惟已於金控網站提供聯絡方式。<br><br>無差異<br><br>無差異 |
| <b>二、董事會之組成及職責</b><br>(一) 金融控股公司除依法設置薪資報酬委員會及審計委員會外，是否自願設置其他各類功能性委員會？<br><br>(二) 金融控股公司是否定期評估簽證會計師獨立性？  | V    | V | 台新金控於 100.09.22 依「股票上市或於證券商營業處所買賣公司薪資報酬委員會設置及行使職權辦法」成立「薪資報酬委員會」。截至 103 年度第四季止已召開七次會議。另本公司在董事會監督下，設有經營決策委員會、企業永續經營委員會、資產負債管理委員會、客戶關係發展委員會等來審核及督導公司各項營運，以強化公司治理。<br>本公司每年依會計師之簡歷、是否為本公司之利害關係人、是否有受處份之情形及對本公司簽證期間是否超過五年等綜合考量並取得會計師之超然獨立聲明書以評估簽證會計師之獨立性與合適性，經董事會討論決議後聘任。   | 無差異  |
| <b>三、金融控股公司是否建立與利害關係人溝通管道？</b>  | V    |   | (一) 本公司已建立「利害關係人整合系統」平台，供本公司及各子公司建檔與查詢。並定期發送提醒利害關係人本人核對其資料之正確性。<br>(二) 本公司依規定於公開資訊觀測站揭露財務、業務相關資訊及發布重大訊息，該等資訊或訊息亦同步於公司網站揭露；本公司並設有發言人及投資人關係信箱，作為可供利害關係人利用之溝通管道。<br>(三) 本公司 104 年將於公司網站規劃設置利害關係人專區，以整合並供各利害關係人(如員工、供應商、消費者或客戶等)詢問及聯繫之管道，了解利害關係人之期望及需求。  | 無差異  |
| <b>四、資訊公開</b><br>(一) 金融控股公司是否架設網站，揭露財務業務及公司治理資訊之情形？<br>(二) 金融控股公司是否採行其他資訊揭露之方式(如架設英文網站、指定專人負責金融控股公司資訊之蒐集及揭露、落實發言人制度、法人說明會過程放置金融控股公司網站等)？                        | V    | V | 本公司已於公司網站揭露財務、業務及公司治理相關訊息，並依相關規定辦理重大訊息之揭露及公開資訊之網路申報作業。<br>本公司已架設英文網站並由相關部門蒐集公司資訊定期揭露，此外本公司亦已建立公開資訊之網路申報系統，指定專人負責資訊之蒐集及揭露。<br>本公司已有建置發言人機制，作為對外溝通或發布訊息之窗口。所有與投資人相關之重大訊息除了在股市觀測站發布重大資訊、向媒體發布新聞稿之外，發言人亦視情況對外做必要的說明。<br>本公司亦編列中英文企業社會責任報告書，並揭露於公司網站及公開資訊觀測站。<br>本公司每季舉行法人說明會，錄影實況均於會後當日上傳於公司網站及公開資訊觀測站。            | 無差異  |



| 評估項目   | 運作情形 |  | 與金融控股公司治理實務守則差異情形及原因 |
|--|------|--|----------------------|
|  | 是    | 否  |                      |
| 五、金融控股公司是否有其他有助於瞭解公司治理運作情形之重要資訊 (包括但不限於員工權益、僱員關懷、投資者關係、利益相關者權益、董事及監察人進修之情形、風險管理政策及風險衡量標準之執行情形、客戶政策之執行情形、銀行為董事及監察人購買責任保險之情形、對政黨、利害關係人及公益團體所為之捐贈情形等) | V    | <p>(一) 員工權益及僱員關懷：<br/>本公司重視員工權益、勞雇關係和諧，設有員工關係窗口，對於同仁反應的任何問題皆會立即回覆。台新金控深信有快樂的員工，才有滿意的客戶。董事長與經營團隊一直致力營造一個充滿尊重、關懷、協助員工自我成長的工作環境，公司以各式活動、溝通管道及學習資源，讓員工感受在人性化、受尊重且持續進步的環境中工作，使每位台新伙伴能無後顧之憂地向前衝，與公司同步成長。</p> <p>1. 提供具市場競爭力之薪酬制度與福利</p> <p>(1) 薪酬制度：台新金控提供具市場競爭力之薪資水準，以招募及留住優秀人才。</p> <p>(2) 員工生活服務方案：與財團法人張老師基金會合作，委由專業團隊為員工解決工作以外的疑難雜症。</p> <p>(3) 職工福利委員會：每年舉辦員工慶生、旅遊、登山及球類比賽等活動，以豐富員工生活，增進員工彼此情誼。</p> <p>(4) 成立的台新樂活舒壓坊：引進視障按摩師服務，讓員工在放鬆舒壓之餘兼作公益愛心，提供一個快樂又健康的工作環境。</p> <p>2. 重視員工心聲，建立順暢溝通管道</p> <p>(1) 全員意見調查：以網路問卷方式鼓勵全員參與，建立公司與員工間正式的溝通平台，並營造全員參與的組織文化。</p> <p>(2) 定期員工溝通晨會：主題涵蓋企業再造、重要計畫、肯定實現台新價值的員工，透過雙向溝通使員工認同企業文化與企業價值。</p> <p>(二) 投資者關係方面：本公司除了每季召開法人說明會、不定期參與海內外投資人論壇或路演之外，IR 部門也透過 email、電話或面對面會議，與投資人說明相關議題；同時輔以公司網頁揭露相關資訊。</p> <p>(三) 保護消費者或客戶政策之執行情形：本公司及各子公司秉持對客戶資料嚴密保護之做法，依據金融控股公司法、金融控股公司子公司間共同行銷管理辦法、個人資料保護法以及主管機關之相關法令訂立集團個人資料管理政策、集團資訊安全管理政策、集團防火牆政策及客戶資料保密措施等，善盡客戶資料保密之職責並維護客戶資料之安全性。</p> <p>(四) 風險管理政策及風險衡量標準之執行情形：本公司於金控暨子公司各設獨立之風險管理單位，並投入可觀之資源建置風險管理機制，以落實風險管理政策，確實以定性與定量來控管金控整體信用、市場與作業風險。</p> <p>(五) 董事及監察人進修之情形：本公司董事及監察人皆已符合董事及監察人進修上課之時數，並依規定於公開資訊觀測站公告其進修情形。</p> <p>(六) 本公司已為董事及監察人購買責任保險，並每年檢討保單內容，以求續保條件之完善。</p> | 無差異                  |
| 六、金融控股公司是否有公司治理自評報告或委託其他專業機構之公司治理評鑑報告？(若有，請敘明其董事會意見、自評或委外評鑑結果、主要缺失或建議事項及改善情形)。   | V    | <p>本公司已參與證交所公司治理評鑑，業已將自評結果輸入指定網路平台 (該項評鑑結果已於 104 年 4 月公布)。另為與國際接軌，本公司推動企業永續經營概念，正進行 103 年社會責任報告書編撰與驗證。</p>   | 無差異                  |

(五) 薪酬委員會之組成、職責及運作情形

1. 薪資報酬委員會成員資料

| 身份別<br>(註 1) | 條件<br><br>姓名 | 是否具有五年以上工作經驗<br>及下列專業資格                                 |   |  | 符合獨立性情形 (註 2) |   |   |   |   |   |   |   | 兼任其<br>他公<br>發公<br>司薪<br>資<br>報<br>酬<br>委<br>員<br>會<br>成<br>員<br>家<br>數 | 備註<br>(註 3) |
|--------------|--------------|---|---|--|---------------|---|---|---|---|---|---|---|---|-------------|
|              |              | 商務、法務、<br>財務、會計或<br>公司業務所需<br>相關料系之公<br>私立大專院校<br>講師以上。 | 法官、檢察<br>官、律師、會<br>計師或其他<br>與公司業務<br>所需之國家<br>考試及格領<br>有證書之專<br>門職業及技<br>術人員。 | 具有商務、法<br>務、財務、會<br>計或公司業務<br>所需之工作經<br>驗。 | 1             | 2 | 3 | 4 | 5 | 6 | 7 | 8 |   |             |
| 獨立董事         | 林能白          | ✓   |   | ✓  | ✓             | ✓ | ✓ | ✓ | ✓ | ✓ | ✓ | ✓ | 2   | 不適用         |
| 獨立董事         | 黃慶堂          | ✓   |   | ✓  | ✓             | ✓ | ✓ | ✓ | ✓ | ✓ | ✓ | ✓ | 1   | 不適用         |
| 獨立董事         | 陳鈺堤          |   |   | ✓  | ✓             | ✓ | ✓ | ✓ | ✓ | ✓ | ✓ | ✓ | 0   | 不適用         |

註 1：身分別請填列係為董事、獨立董事或其他。

註 2：各成員於選任前二年及任職期間符合下述各條件，請於各條件代號下方空格中打“✓”。

(1) 非為公司或其關係企業之受僱人。

(2) 非公司或其關係企業之董事、監察人。但如為公司或其母公司、公司直接及間接持有表決權之股份超過百分之五十之子公司之獨立董事者，不在此限。

(3) 非本人及其配偶、未成年子女或以他人名義持有公司已發行股份總額百分之十以上或持股前十名之自然人股東。

(4) 非前三款所列人員之配偶、二親等以內親屬或三親等以內直系血親。

(5) 非直接持有公司已發行股份總額百分之五以上法人股東之董事、監察人或受僱人，或持股前五名法人股東之董事、監察人或受僱人。

(6) 非與公司有財務或業務往來之特定公司或機構之董事（理事）、監察人（監事）、經理人或持股百分之五以上股東。

(7) 非為公司或其關係企業提供商務、法務、財務、會計等服務或諮詢之專業人士、獨資、合夥、公司或機構之企業主、合夥人、董事（理事）、監察人（監事）、經理人及其配偶。

(8) 未有公司法第 30 條各款情事之一。

註 3：若成員身分別係為董事，請說明是否符合「股票上市或於證券商營業處所買賣公司薪資委員會設置及行使職權辦法」第 6 條第 5 項之規定。

2. 薪資報酬委員會運作情形資訊

(1) 本公司之薪資報酬委員會委員計三人。

(2) 本屆委員任期：102 年 7 月 25 日至 105 年 6 月 30 日，最近年度薪資報酬委員會開會 2 次 (A)，委員資格及出席情形如下：

| 職稱  | 姓名  | 實際出席次數 (B) | 委託出席次數 | 實際出席率 (%) (B/A) | 備註 |
|-----|-----|------------|--------|-----------------|----|
| 召集人 | 林能白 | 2          | 0      | 100             |    |
| 委員  | 黃慶堂 | 2          | 0      | 100             |    |
| 委員  | 陳鈺堤 | 2          | 0      | 100             |    |

其他應記載事項：

1. 董事會如不採納或修正薪資報酬委員會之建議，應敘明董事會日期、期別、議案內容、董事會決議結果以及公司對薪資報酬委員會意見之處理（如董事會通過之薪資報酬優於薪資報酬委員會之建議，應敘明其差異情形及原因）：無。

2. 薪資報酬委員會之議決事項，如成員有反對或保留意見且有紀錄或書面聲明者，應敘明薪資報酬委員會日期、期別、議案內容、所有成員意見及對成員意見之處理：無。

**(六) 履行社會責任情形**

| 評估項目   | 運作情形 |   | 與上市上櫃公司企業社會責任實務守則差異情形及原因   |      |
|--|------|---|--|------|
|  | 是    | 否 |  | 摘要說明 |
| <b>一、落實推動公司治理</b><br>(一) 公司是否訂定企業社會責任政策或制度，以及檢討實施成效？<br><br>(二) 公司是否定期舉辦社會責任教育訓練？<br><br>(三) 公司是否設置推動企業社會責任專(兼)職單位，並由董事會授權高階管理階層處理，及向董事會報告處理情形？<br><br>(四) 公司是否訂定合理薪資報酬政策，並將員工績效考核制度與企業社會責任政策結合，及設立明確有效之獎勵及懲戒制度？ | V    |   | 本公司以落實公司治理、發展永續環境、維護社會公益及加強企業社會責任資訊揭露四原則進行企業社會責任之規劃與管理；且已於 103 年訂定企業社會責任守則，並提報董事會核准公告實施。適用範圍包括母公司及銀行、各子公司之整體營運活動。相關推動計畫涵蓋經濟、社會、環境各面向，如利害關係人溝通、社會公益、藝文推廣、節能減碳、能源管理、營造綠色空間、員工福利、員工培訓、勞工衛生安全、供應商管理等相關事項。詳細實施情形及成效如設置企業永續經營委員會、訂定各守則、強化公司治理運作、建立公司網站企業社會責任專區及規劃 ISO50001 認證與 IDP 簽署作業等，其餘請見年報 P34-36 及本公司 103 年企業社會責任報告書。同時為落實推動公司治理，103 年亦制定公司治理守則及誠信經營守則以供遵循。<br>本公司每年定期及不定期安排董監事、風控、財會或稽核同仁參加與公司治理相關課程，所有新進人員必修之訓練課程包括企業倫理、金融法規與行為準則等。<br>本公司已於 103 年訂定企業永續經營委員會設置辦法，設置企業永續經營委員會，負責企業社會責任相關決策及規劃。由總經理擔任主任委員、高階主管擔任執行委員或委員，並由本公司與各子公司、旗下各基金會等指派企業社會責任窗口負責推動，善盡企業社會責任，本委員會於 103 年計召開四次會議討論公司治理及企業社會責任相關事項。<br>本公司提供完善及具競爭力之薪資報酬制度，強調提升公司經營績效、提高股東權益及照顧員工之三贏局面。台新金控今年入選首屆「高薪 100」成分股之一，期許公司提高獲利並回饋員工，善盡企業社會責任。同時，本行亦將企業社會責任相關構面列入員工績效考核評核項目之中，每年定期考核，以確保企業社會責任之落實。 | 符合   |
| <b>二、發展永續環境</b><br>(一) 公司是否致力於提升各項資源之利用效率，並使用對環境負荷衝擊低之再生物料？<br><br>(二) 公司是否依其產業特性建立合適之環境管理制度？<br><br>(三) 公司是否注意氣候變遷對營運活動之影響，並執行溫室氣體盤查、制定銀行節能減碳及溫室氣體減量策略？   | V    |   | 本公司致力提升辦公室 E 化並推動辦公室無紙化及使用環保碳粉匣等耗材，於各大樓部門內設置文具愛心回收箱，讓資源能更有效運用。提倡「用愛當能源」，呼籲多騎單車、搭乘大眾交通工具及響應共乘，以減少碳排放並可健康強身落實環保承諾，展現對大自然的尊重與關懷，積極號召員工、家屬及客戶一同「用愛當能源，一起愛地球」。(相關內容請參閱本公司 103 年企業社會責任報告書 \2014 年營運重點及表現 \V. 環保作為)<br>本公司設置有勞工安全衛生組，秉持著「以環境設計之本質安全為前題，以先知先制防範未然為優先」的信念，提供全公司衛生、安全、健康的理想環境。例如：負責推動菸害防制法之相關措施，藉由勞工安全教育訓練宣導禁菸，並舉行每半年一次的作業環境測定，有效維護員工作業環境品質，並善盡環境管理之責。(註：本公司安全措施包括營業場所設置門禁系統、保全系統及保全人員；作業環境測定係就員工工作場合進行二氧化碳濃度及照明度之檢定)<br>本公司對於氣候變遷及對抗地球暖化議題，積極推動各項節能減碳作為。例：除定期檢視各大樓用電契約容量之外，於各主要辦公大樓配合台電夏季用電實施空調不定期短暫停機，各大樓非尖峰時段實施單邊控梯，辦公室照明部分更換為 T5 節能燈具並設置區域用電迴路，對內部員工進行「涼夏輕裝 Cool Biz」活動，褪去上班外套，室內冷氣控溫 26 度等，以減少電力消耗達到環保節能目標，有效節省用電。(相關內容請參閱本公司 103 年企業社會責任報告書 \2014 年營運重點及表現 \V. 環保作為)   | 符合   |

| 評估項目   | 運作情形 |   | 與上市上櫃公司企業社會責任實務守則差異情形及原因 |
|--|------|---|--------------------------|
|  | 是    | 否   |                          |
| <p><b>三、維護社會公益</b></p> <p>(一) 公司是否依照相關法規及國際人權公約，制定相關之管理政策與程序？</p> <p>(二) 公司是否建置員工申訴機制及管道，並妥適處理？</p> <p>(三) 公司是否提供員工安全與健康之工作環境，並對員工定期實施安全與健康教育？</p> <p>(四) 公司是否建立員工定期溝通之機制，並以合理方式通知對員工可能造成重大影響之營運變動？</p> <p>(五) 公司是否為員工建立有效之職涯能力發展培訓計畫？</p> <p>(六) 公司是否就研發、採購產、作業及服務流程等制定相關保護消費者權益政策及申訴程序？</p> <p>(七) 對產品與服務之行銷及標示，公司是否遵循相關法規及國際準則？</p> | V    | <p>本公司之工作規則業經地方主管機關核備並公開揭示，人事規章亦均恪遵勞動法令相關規定制定，保障員工之勞動權益。除落實報酬、僱用條件、訓練及升遷機會之平等，並設置女性保護措施，建立平等友善之工作環境外，本公司更透過內部網站公告勞工及人權保護聲明，以及辦理實體或線上訓練課程等方式，期能強化員工對於工作及家庭平衡之重視。</p> <p>本公司設有專用的實體及電子信箱、專線電話受理員工申訴案件，並由專責員工關係人員進行妥適之處理。</p> <p>本公司訂有安全衛生工作守則，並依法核備，在環境安全方面，除於就業場所實施每年兩次之作業環境測定、每年消防避難檢修申報，以及每兩年之公共安全檢查外，且設有急救箱，並配置合格急救人員與安全衛生業務主管，以利提供必要之健康安全服務；在定期健康檢查方面，本公司更以優於法令規定之標準，提供一般人員每兩年一次、主管職每年一次之健康檢查補助；在教育訓練方面，除於新人到職時即安排勞工安全衛生訓練，亦遵循法令規範就在職員工實施每三年一次之複訓，以期員工獲得更完善、安全與健康之工作環境。本公司持續投入於無菸職場的建立及推廣，金控大樓取得國民健康署之健康職場自主認證一菸害防制標章，且全國各勞動場所均禁止員工或合作廠商於場所內吸菸，以落實菸害防制及公司禁菸政策。</p> <p>本公司除依法選派勞資協商代表，定期舉辦勞資會議外，更透過內部溝通公開信件及網站平台，讓員工獲悉經營管理活動和決策等資訊，並以合理方式通知對員工可能造成重大影響之營運變動，也透過員工關係信箱及員工關懷專線，尊重員工表達意見之權利，並妥適保護其隱私。</p> <p>本公司除了針對新進人員規劃有完整的新人訓練課程、針對各事業處會進行年度訓練需求盤點及課程安排外，關於員工個人職涯能力部分還提供個人發展計畫 (IDP) 以及萬點訓練存摺制度，以滿足自主學習及能力提升之需求。</p> <p>本公司旗下涵蓋銀行、證券、投信、投顧及保險經紀人等子公司，提供客戶產品與服務時，均秉持對所有消費者 / 客戶資料嚴密保護之做法，採取必要之保密措施，以維護所有消費者 / 客戶資料之安全性。</p> <p>子公司台新銀行在保護消費者權益方面，於內部作業實務手冊已訂有存款業務保密之專章以保障客戶權益；各項貸款契約亦依照主管機關公告之定型化契約各項條款及規範，於約據上載明相關權利義務，以符合消費者保護法相關規範。</p> <p>本公司並已建立消費者保護處理機制及申訴程序，設立客戶申訴專責處理部門，提供消費者對於產品或服務有相關疑義時之聯絡管道。揭露資訊如下：</p> <ol style="list-style-type: none"> <li>24 小時客戶服務專線：(02)2655-3355</li> <li>總行客戶意見處理專線：(02)2700-3166 及 0800-079-885，受理時間為週一至週五 09:00-12:00、13:30-17:30</li> <li>傳真申訴專線：(02)5571-9396</li> </ol> <p>本公司於民國 100 年 12 月依循金管法字第 10000707321 號令訂定之「金融服務業從事廣告業務招攬及營業促銷活動辦法」，制定廣告業務招攬及營業促銷活動作業要點，以遵守相關作業原則。</p> | 符合                       |



| 評估項目   | 運作情形 |   | 與上市上櫃公司企業社會責任實務守則差異情形及原因  |      |
|--|------|---|---|------|
|  | 是    | 否 |   | 摘要說明 |
| (八) 公司與供應商來往前，是否評估供應商過去有無影響環境與社會之紀錄？   | V    |   | <p>本公司各項採購作業之選商及招標係依『採購及廠商維護管理作業要點』確實執行，以確保產品與品質合乎要求與穩定。本公司進行廠商評選或稽核作業時，得將廠商對企業社會責任的承諾與實踐列入考量，包括：道德標準、勞動人權、環境永續及與法令規範和企業社會有關之其他面向等。符合要點規範之供應商者，可評鑑及登錄為本公司合格廠商並提服務或產品予本公司。</p> <p>本公司已制訂『供應商管理準則』，以確保合作供應商共同遵循並實踐企業社會責任之承諾，促進利害相關者福祉更佳化。落實在地化，以避免過多運輸，造成資源消耗，並優先考量當地供應商。其次為遴選供應商時會考量該公司是否依循勞基法及禁用童工、反強迫勞動、勞工工時與薪酬符合相關法令、不歧視、自由結社與談判。及訂有健康與安全議題相關規範。此外，也將評估其對社會與環境之衝擊並將供應商之道德規範及風險管理政策皆納入遴選考量。</p> <p>本公司已訂有供應商管理準則，要求供應商應遵循並實踐企業社會責任，並已規劃擬定供應商必須簽署社會責任承諾，要求合作供應商應盡企業社會責任、遵守並落實尊重其員工、遵守法紀，並採用環保、可持續發展的方式生產，俾供本公司在進行合作夥伴選擇時考量。</p> | 符合   |
| (九) 公司與其主要供應商之契約是否包含供應商如涉及違反其企業社會責任政策，且對環境與社會有顯著影響時，得隨時終止或解除契約之條款？   |      |   |   |      |
| <p>四、加強資訊揭露</p> <p>公司是否於其網站及公開資訊觀測站等處揭露具攸關性及可靠性之企業社會責任相關資訊？</p>  | V    |   | <p>本公司於公司網站設有企業社會責任專區，將相關作為及執行成果整合於此。並於公司網站及公開資訊觀測站揭露企業社會責任報告書，提供大眾瀏覽下載經濟、社會、環境等面向之運作情形，以期許員工、客戶、股東、社會大眾對公司非財務訊息溝通能更加了解。</p>  | 符合   |
| 五、公司如依據「上市上櫃公司企業社會責任實務守則」訂有本身之企業社會責任守則者，請敘明其運作與所訂守則之差異情形：無。  |      |   |   |      |
| 六、其他有助於瞭解企業社會責任運作情形之重要資訊：請參閱 P.91 第五章營運概況項下『五、企業責任及道德行為』。  |      |   |   |      |
| 七、公司企業社會責任報告書如有通過相關驗證機構之查證標準，應加以敘明：金控最近年度之企業社會責任報告書於 103.05 經由英國標準協會 (BSI) 依據 AA1000 保證標準及 GRI G3.1 綱領查證，並於驗證後頒發 A+ 中度保證等級，其獨立保證意見聲明書亦揭露於本公司 103 年企業社會責任報告書。 |      |   |   |      |

(七) 公司履行誠信經營情形及採行措施

| 評估項目  | 運作情形 |   | 與上市上櫃公司誠信經營守則差異情形及原因   |      |
|---|------|---|--|------|
|   | 是    | 否 |  | 摘要說明 |
| <p>一、訂定誠信經營政策及方案</p> <p>(一) 公司是否於規章及對外文件中明示誠信經營之政策、作法，以及董事會與管理階層積極落實經營政策之承諾？</p> <p>(二) 公司是否訂定防範不誠信行為方案，並於各方案內明定作業程序、行為指南、違規之懲戒及申訴制度，且落實執行？</p> <p>(三) 公司是否對「上市上櫃公司誠信經營守則」第七條第二項各款或其他營業範圍內具較高不誠信行為風險之營業活動，採行防範措施？</p> | V    |   | <p>本公司落實誠信經營政策，秉持「誠信、承諾、創新、合作」之核心價值。本公司定期針對董事、監察人、經理人、受僱人及實質控制者，實施公司治理、金融市場趨勢、法律規範及企業風險因應等落實誠信經營政策之訓練課程。另為確實結合誠信經營政策與人力資源管理策略，本公司業將經營管理符合法令之狀況、重大異常事項陳報、審查業務及財務狀況、職場行為等指標，列入績效評核內容。</p> <p>本公司秉持「誠信、承諾、創新、合作」之核心價值，訂定「誠信經營守則」敘明防範不誠信行為之作業程序及行為指南，並明示舉報責任與義務，透過人事評議委員會制度執行違規之懲戒及申訴，以落實誠信經營政策。</p> <p>另本公司訂有「台新金控『員工行為準則』-對於不合法與不道德行為之投訴程序」並揭露於本公司網站 / 公司治理 / 內部規章項下。</p> <p>該連結網址如下：<a href="http://www.taishinholdings.com.tw/Investors/Investors_11_2.jsp">http://www.taishinholdings.com.tw/Investors/Investors_11_2.jsp</a></p> | 符合   |

| 評估項目   | 運作情形 |   | 與上市上櫃公司誠信經營守則差異情形及原因 |
|--|------|---|----------------------|
|  | 是    | 否   |                      |
| <p><b>二、落實誠信經營</b></p> <p>(一) 公司是否評估往來對象之誠信紀錄，並於其與往來交易對象簽訂之契約中明訂誠信行為條款？</p> <p>(二) 公司是否設置隸屬董事會之推動企業誠信經營專(兼)職單位，並定期向董事會報告其執行情形？</p> <p>(三) 公司是否制定防止利益衝突政策、提供適當陳述管道，並落實執行？</p> <p>(四) 公司是否為落實誠信經營已建立有效的會計制度、內部控制制度，並由內部稽核單位定期查核，或委託會計師執行查核？</p> <p>(五) 公司是否定期舉辦誠信經營之內、外部之教育訓練？</p> | V    | <p>本公司各項採購作業之選商及招標係依「採購及廠商維護管理作業要點」確實執行，以確保產品與品質合乎要求與穩定。符合要點規範之供應商者，可評鑑及登錄為本公司合格廠商並提服務或產品予本公司。</p> <p>本公司已依金融控股公司及銀行業內部控制及稽核制度實施辦法第 6 條規定建立法令遵循制度，並設置法令遵循處專責辦理法令遵循制度及誠信經營事項之規劃、管理及執行，且至少每半年向董事會及監察人報告法令遵循及誠信經營相關事務。</p> <p>本公司除由法令遵循處負責綜理法令遵循主管制度事務規章及政策之研擬、訂定與執行，於各單位並已指定法令遵循主管配合辦理及宣導金融法令相關規範與誠信經營等行為準則，將有利推動公司以公平透明之方式進行金融交易活動，確保經理部門各級人員均能以遵守法令規定的方式執行業務。</p> <p>本公司設有舉報管道，若發現有違反行為準則之情事，同仁皆可以溝通專線、信箱或書面投遞。</p> <p>會計制度及內部控制制度</p> <p>1. 會計制度：本公司會計制度係遵循「金融控股公司財務報告編製準則」、相關法令及一般公認會計原則所訂定，其設計即對於本公司各種業務之經營情形，忠實及完整記錄，並於遵循相關法令及一般公認會計原則前提下，有效發揮內部監督之功能，詳實反映本公司財務狀況與經營成果，俾能作為決策之參考。</p> <p>2. 內部控制制度：本公司內部控制制度係依照「金融控股公司法」第 51 條及「金融控股公司及銀行業內部控制及稽核制度實施辦法」第 6 條規定辦理。本制度涵蓋五大原則：</p> <p>(1) 管理階層之監督與控制文化。</p> <p>(2) 風險辨識與評估。</p> <p>(3) 控制活動與職務分工。</p> <p>(4) 資訊與溝通。</p> <p>(5) 監督活動與更正缺失。</p> <p>對於公司之營運活動，已訂定適當之政策及作業程序並適時檢討修訂組織規程、管理章則、各項業務規範及處理手冊。</p> <p>公司內部稽核單位，已訂定自行查核及評估內容，並督導各單位定期辦理自行查核。</p> <p>每年定期及不定期安排董監事、風控、財會或稽核同仁參加與公司治理相關課程，所有新進人員必修之訓練課程包括企業倫理、金融法規與行為準則等。</p> | 符合                   |



| 評估項目   | 運作情形 |   | 與上市上櫃公司誠信經營守則差異情形及原因   |      |
|--|------|---|--|------|
|  | 是    | 否 |  | 摘要說明 |
| <p><b>三、公司檢舉制度之運作情形</b></p> <p>(一) 公司是否訂定具體檢舉及獎勵制度，並建立便利檢舉管道，及針對被檢舉對象指派適當之受理專責人員？</p> <p>(二) 公司是否訂定受理檢舉事項之調查標準作業程序及相關保密機制？</p> <p>(三) 公司是否採取保護檢舉人不因檢舉而遭受不當處置之措施？</p> | V    |   | <p>本公司訂有「員工行為準則」揭露多項便利的舉報管道及相關作業程序，並由專責單位依據本公司訂定之「員工獎勵準則」給予舉報之獎勵。</p> <p>本公司內、外部人員若發現有不合法與不道德行為，應向本公司管理階層、相關單位或透過本公司提供之舉報管道進行檢舉：</p> <p>(1) 舉報專線：(02)5576-3000。</p> <p>(2) 舉報信箱：er@taishinbank.com.tw。</p> <p>(3) 書面投遞：將申訴文件郵寄或傳送至本公司人力資源單位。</p> <p>(載明事項：申訴人姓名、單位及職稱 / 被申訴人姓名、單位及職稱 / 事實發生之日期及內容)</p> <p>本公司受理檢舉之違規事項均由專責單位依相關作業程序提報人事評議委員會議處，並對檢舉人身份及檢舉內容確實保密。</p> <p>本公司就舉報人及調查過程之相關人員皆會予以保護，以避免遭受不公平報復與對待。</p> | 符合   |
| <p><b>四、加強資訊揭露</b></p> <p>公司是否於其網站及公開資訊觀測站，揭露其所訂誠信經營守則內容及推動成效？</p>   | V    |   | <p>本公司為股票上市公司 ( 股票代碼 :2887 )，於台灣證券交易所「公開資訊觀測站」服務平台上確實揭露本公司最新重大資訊並定期申報相關之財務業務數據。</p> <p>本公司訂有「台新金融控股股份有限公司誠信經營守則」並揭露於本公司網站 / 公司治理 / 內部規章項下。</p> <p>該連結網址如下 :<a href="http://www.taishinholdings.com.tw/Investors/Investors_11_2.jsp">http:// www.taishinholdings.com.tw/Investors/Investors_11_2.jsp</a></p>  | 符合   |
| <p>五、公司如依據「上市上櫃公司誠信經營守則」訂有本身之誠信經營守則者，請敘明其運作與所訂守則之差異情形：無差異。</p>   |      |   |  |      |
| <p>六、其他有助於瞭解公司誠信經營運作情形之重要資訊：無。</p>   |      |   |  |      |

**(八) 公司如有訂定公司治理守則及相關規章者，應揭露其查詢方式**

請參閱本公司網站或公開資訊觀測站。

**(九) 其他足以增進對公司治理運作情形瞭解之重要資訊**

請參閱(四)「金融控股公司治理運作情形及其與金融控股公司治理實務守則差異情形及原因」之五、其他有助於瞭解公司治理運作情形之重要資訊。



(十) 內部控制制度執行狀況





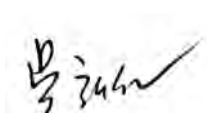



1. 內部控制聲明書

台新金融控股股份有限公司內部控制制度聲明書

謹代表台新金融控股股份有限公司聲明本公司於 103 年 1 月 1 日至 103 年 12 月 31 日確實遵循「金融控股公司及銀行業內部控制及稽核制度實施辦法」，建立內部控制制度，實施風險管理，並由超然獨立之稽核部門執行查核，定期陳報董事會及監察人。經審慎評估，本年度各單位內部控制及法規遵循情形，除附表所列事項外，均能確實有效執行；本聲明書將成為本公司年報及公開說明書之主要內容，並對外公開。上述公開之內容如有虛偽、隱匿等不法情事，將涉及證券交易法第二十條、第三十二條、第一百七十一條及第一百七十四條等之法律責任。

謹 致

金融監督管理委員會

|            |  |   |
|------------|--|---|
| 聲明人        |  |   |
| 董事長：       |   |  |
| 總經理：       |   |  |
| 總稽核：       |   |  |
| 總機構法令遵循主管： |  |  |

中 華 民 國 1 0 4 年 3 月 2 6 日

**台新金融控股股份有限公司內部控制制度應加強事項及改善計畫**

基準日：103 年 12 月 31 日

| 應加強事項  | 改善措施                              | 預定完成改善時間                              |
|--|-----------------------------------|---------------------------------------|
| 台新銀行子公司  |                                   |                                       |
| 辦理金融商品行銷業務，有未臻完善之情事，於 103 年 6 月 25 日經金融監督管理委員會依銀行法第 129 條第 7 款規定，核處新臺幣 400 萬元罰鍰。 | 依銀行公會之自律規範，全面檢視並修訂相關作業流程規範，並加強管理。 | 台新銀行已完成相關改善措施，並於 103 年 7 月 21 日函報銀行局。 |

2. 委託會計師專案審查內部控制制度者，應揭露會計師審查報告：無。

**(十一) 最近二年度金融控股公司及其子公司違法受處分及主要缺失與改善情形**

|                         | 案由及金額  | 改善措施  |
|-------------------------|--|---|
| (一) 負責人或職員因業務上犯罪經檢察官起訴者 | 無  | 無   |
| (二) 違反法令經金管會處以罰鍰者       | 1. 台新銀行<br>(1) 信用卡業務資訊系統暨資料處理委外及資訊設備採購作業缺失案，經金融監督管理委員會 102.07.09 以金管銀控字第 10200167151 號裁處書，核處新臺幣 600 萬元罰鍰。                            | (1) 已完成相關管理規範修訂，強化委外作業內控制度。<br>(2) 已規劃信用卡業務系統自建作業（預計 105 年 3 月完成）。  |
|                         | (2) 辦理金融商品行銷業務缺失案，經金融監督管理委員會 103.06.25 以金管銀控字第 10360002929 號裁處書，核處新臺幣 400 萬元罰鍰。  | 已依銀行公會修正之自律規範，就獎勵制度、商品集中度風險控管機制、風險揭露事項、客戶風險屬性評估 (KYC) 程序及複雜型商品審核機制等事項全面檢視及修訂相關作業規範完竣。   |
| (三) 缺失經金管會糾正者           | 1. 台新銀行<br>(1) 自動化櫃員機 (ATM) 交易異常案，經金融監督管理委員會 102.04.24 以金管銀控字第 10200065290 號函，核處應予糾正。  | 已調整系統交易序號檢核機制。  |
|                         | (2) 同 (二) 之 (2) 辦理金融商品行銷業務缺失案，經金融監督管理委員會 103.06.25 以金管銀控字第 10360002929 號裁處書，亦核處應予糾正。   | 已依銀行公會修正之自律規範，就獎勵制度、商品集中度風險控管機制、風險揭露事項、客戶風險屬性評估 (KYC) 程序及複雜型商品審核機制等事項全面檢視及修訂相關作業規範完竣。   |
|                         | 2. 台新證券<br>(1) 102.03.22 該公司申報受理客戶檢舉台中分公司經理人乙案查核發現缺失事項，業務人員有違反證券管理相關規定之情事，該公司內部控制之執行顯未落實。102.08.27 金管證券字第 1020025840 號函，應予糾正，嗣後注意改善。 | (1) 已將同仁不得與客戶間有借貸款項及借貸款項之媒介、因疏失未依客戶委託執行有價證券買賣即應以申報錯帳方式處理，列為內部教育訓練重點宣導事項；102.05.07 公告修訂「經紀單位從業人員行為管理要點」，新增懲處項目及加重懲處程度。<br>(2) 台中分公司稽核人員於 102.06.13~26 計十個營業日，就上述缺失態樣對受託買賣交易做追蹤查核，查核結果尚依規定辦理。 |

|   | 案由及金額  | 改善措施   |
|---|--|--|
|   | <p>(2) 金管會審查該公司業務資料時，發現有違反證券管理法令之情事，102.12.30 依證券交易法第 65 條規定予以糾正處分，嗣後應注意改善。</p> <p>① 101.05.08 接獲前台中分公司業務人員有違反證券商負責人與業務人員管理規則第 18 條第 2 項第 3 款、第 18 款及第 19 款規定之檢舉案件，未確實依客戶申訴或檢舉案件處理作業規定，主動報請台灣證券交易所股份有限公司或主管機關核辦。</p> <p>② 尚未訂定稽核作業考評辦法，並未將主管機關、自律機關檢查、自行檢查等事項所發現之內部控制制度缺失等情事列為各部門績效考核之重要項目、前內部稽核主管擔任承銷委員會委員，並參與各項議案審議。</p> <p>③ 內部稽核主管擔任風險管理委員會委員，按月出席會議並決議相關風險管理事務。</p> <p>④ 董事委託其他董事代理出席董事會時，所出具委託書未勾選授權事項及列示日期或記載不全。</p> <p>3. 台新投信<br/>台新羅傑斯資源指數傘型基金之公開說明書內容欠缺完整性，經金管會 102.07.24 金管證投字第 1020024458 號函，核處應予糾正</p> | <p>① 已於 102.11.04 檢附相關資料向證交所申報該申訴案。</p> <p>② 已依檢查局檢查意見，於 102.11.18 訂定對各單位之評分方式；另內部稽核主管已依檢查局檢查意見，不再列席承銷審議委員會。</p> <p>③ 內部稽核主管已於 102.08 起不再擔任風險管理委員會委員。</p> <p>④ 102.08 起，若有董事委託其他董事代理出席董事會時，議事單位均確認董事所出具委託書已完整記載。</p> <p>102.08 已全面檢視 17 檔基金之公開說明書，並報會准予備查。</p> |
| (四) 經金管會依本法第五十四條第一項規定處分事項   | 無  | 無  |
| (五) 因人員舞弊、重大偶發案件(詐欺、偷竊、挪用及盜取資產、虛偽交易、偽造憑證及有價證券、收取回扣、天然災害損失、因外力造成之損失、駭客攻擊與竊取資料及洩露業務機密及客戶資料等重大事件)或未切實依照金融機構安全維護注意要點之規定致發生安全事故等，其各年度個別或合計實際損失逾五千萬元者，應揭露其性質及損失金額 | 無  | 無  |
| (六) 其他經金管會指定應予揭露之事項   | 1. 台新銀行<br>向中央銀行申請外匯指定分行之人員資歷資料涉有不實案，經中央銀行 102.05.27 以台央外柒字第 1020022757 號函，核處自 102.05.29 起至 102.11.28 止，停止各項外匯業務之申辦。   | 已調整相關作業程序及管理措施，已自 102.11.29 起恢復各項外匯業務之申辦。  |

(十二) 最近年度及截至年報刊印日止，股東會及董事會之重要決議

1. 103 年度股東會（103.06.06）之重要決議事項及執行情形：

| 決議事項                       | 表決結果          |       |           |      |             |       | 執行情形                      |
|----------------------------|---------------|-------|-----------|------|-------------|-------|---------------------------|
|                            | 贊成權數          | %     | 反對權數      | %    | 棄權權數        | %     |                           |
| 1. 承認本公司 102 年度營業報告書及財務報表。 | 4,438,174,170 | 83.95 | 593,483   | 0.01 | 848,080,614 | 16.04 | 業於 103.06.13 報送主管機關核備。    |
| 2. 承認本公司 102 年度盈餘分派。       | 4,467,596,195 | 84.50 | 629,065   | 0.01 | 818,623,007 | 15.48 | 業於 103.09.05 發放現金股利及股票股利。 |
| 3. 討論本公司盈餘撥充資本發行新股。        | 4,467,318,758 | 84.48 | 770,839   | 0.01 | 819,641,624 | 15.50 | 業於 103.08.29 獲經濟部核准登記。    |
| 4. 變更本公司「公司章程」。            | 4,459,958,952 | 84.35 | 7,069,344 | 0.13 | 820,702,925 | 15.52 | 業於 103.07.02 獲經濟部核准登記。    |
| 5. 修訂本公司「取得或處分資產處理程序」。     | 4,466,316,423 | 84.47 | 725,010   | 0.01 | 820,689,788 | 15.52 | 業於 103.06.06 上傳公開資訊觀測站。   |

2. 103 年度董事會之重要決議

- 103.01.23 通過本公司 103 年度營運計畫及財務預算案。
- 103.01.23 通過訂定本公司「個人資料檔案安全維護制度」。
- 103.02.20 通過訂定 103.06.06 召集 103 年股東常會（含丁種特別股）。
- 103.03.27 通過委任梁富惠擔任本公司人力資源處處主管一職。
- 103.03.27 通過本公司 102 年度各項財務報表。
- 103.04.24 通過本公司 102 年度經會計師查核簽證後之各項財務報表。
- 103.04.24 通過變更本公司「公司章程」部份條文。
- 103.04.24 通過本公司 102 年度營業報告書。
- 103.04.24 通過本公司 102 年度盈餘分派案。
- 103.04.24 通過本公司盈餘撥充資本發行新股案。
- 103.04.24 通過修訂本公司「取得或處分資產處理程序」。
- 103.04.24 通過本公司擬全額認購子公司台新銀行以私募方式辦理現金增資發行普通股新股。
- 103.05.22 通過變更本公司前認購子公司台新銀行 103 年度以私募方式辦理現金增資發行普通股新股之內容。
- 103.07.24 通過訂定本公司 102 年度普通股及丁種特別股盈餘分派之配息配股除權基準日、增資基準日及發放日。
- 103.08.21 通過本公司於新臺幣 5 億元額度內認購子公司台新創投辦理現金增資發行之普通股新股。
- 103.10.30 通過本公司全額認購子公司台新證券辦理現金增資發行之普通股新股。
- 103.10.30 通過本公司全額認購子公司台新創投所辦理現金增資發行之普通股新股。
- 103.10.30 通過制訂本公司「公司治理守則」、「誠信經營守則」、「企業社會責任守則」、「法令遵循制度」。
- 103.11.13 通過指派代表人參選子公司彰化銀行第 24 屆董事。
- 103.11.27 通過制訂本公司「防制洗錢及打擊資助恐怖主義政策」。
- 103.12.25 通過認列投資彰化銀行之損失金額共計新臺幣 14,775,666,267 元。

3. 104 年度董事會之重要決議

- 104.01.22 通過本公司 104 年度營運計畫及財務預算案。
- 104.03.05 通過本公司喪失對彰化銀行控制力後之影響暨後續計畫說明。
- 104.03.05 通過訂定 104.06.12 召集 104 年股東常會（含丁種特別股）。
- 104.03.26 通過本公司 103 年度各項財務報表。
- 104.04.30 通過本公司 103 年度各項財務報表、103 年度營業報告書、103 年度盈餘分派及辦理資本公積發放現金股利。
- 104.04.30 通過變更本公司「公司章程」、「股東會議事規則」、「董事及監察人選舉辦法」、「取得或處分資產處理程序」。
- 104.04.30 通過提案股東常會選舉本公司第六屆董事 6 席及獨立董事 3 席、擬請股東會解除本公司第六屆董事競業之行為、獨立董事候選人資格審查案。

(十三) 最近年度及截至年報刊印日止董事或監察人對董事會通過重要決議有不同意見且有紀錄或書面聲明者，其主要內容：無。

(十四) 最近年度及截至年報刊印日止，與財務報告有關人士（包括董事長、總經理、會計主管及內部稽核主管等）辭職解任情形之彙總：無。

四、會計師公費資訊

會計師公費資訊級距表

| 會計師事務所名稱     | 會計師姓名      | 查核期間                | 備註 |
|--------------|------------|---------------------|----|
| 勤業眾信聯合會計師事務所 | 楊清鎮<br>龔則立 | 103.01.01~103.12.31 | -  |

單位：新臺幣仟元

| 金額級距 |                       | 公費項目 | 審計公費 | 非審計公費 | 合計 |
|------|-----------------------|------|------|-------|----|
| 1    | 低於 2,000 仟元           |      |      |       |    |
| 2    | 2,000 仟元（含）～4,000 仟元  |      |      | ✓     |    |
| 3    | 4,000 仟元（含）～6,000 仟元  |      |      |       |    |
| 4    | 6,000 仟元（含）～8,000 仟元  |      | ✓    |       |    |
| 5    | 8,000 仟元（含）～10,000 仟元 |      |      |       | ✓  |
| 6    | 10,000 仟元（含）以上        |      |      |       |    |

(一) 民國 103 年度給付簽證會計師、簽證會計師所屬事務所及其關係企業之非審計公費達審計公費四分之一以上，其相關審計與非審計公費金額及非審計服務內容如下：

基準日：103 年 12 月 31 日；單位：新臺幣仟元

| 會計師事務所名稱     | 會計師姓名 | 審計公費  | 非審計公費 |      |      |       |       | 會計師查核期間             | 備註   |
|--------------|-------|-------|-------|------|------|-------|-------|---------------------|--|
|              |       |       | 制度設計  | 工商登記 | 人力資源 | 其他    | 小計    |                     |  |
| 勤業眾信聯合會計師事務所 | 楊清鎮   | 6,310 |       | 437  |      | 2,461 | 2,898 | 103.01.01~103.12.31 | 非審計公費 - 其他主係企業社會責任報告規劃、增資及減資案複核及 FATCA 專案等費用 |
|              | 龔則立   |       |       |      |      |       |       |                     |  |

(二) 更換會計師事務所且更換年度所支付之審計公費較更換前一年度之審計公費減少者，應揭露更換前後審計公費金額及原因：無此情事。

(三) 審計公費較前一年度減少達百分之十五以上者，應揭露審計公費減少金額、比例及原因：無此情事。

## 五、更換會計師資訊

### (一) 關於前任會計師

#### 更 換 會 計 師 資 訊

基準日：104 年 3 月 27 日

|                                   |  |                               |         |
|-----------------------------------|--|-------------------------------|---------|
| 更 換 日 期                           | 102 年 5 月 23 日   |                               |         |
| 更換原因及說明                           | 為配合勤業眾信聯合會計師事務所內部工作輪調，本公司自 102 年第 1 季起，合併財務報表簽證會計師由蔡宏祥及楊清鎮會計師變更為楊清鎮及龔則立會計師 (以下皆不適用)。 |                               |         |
| 說明係委任人或會計師終止或不接受委任                | 情況   | 當事人                           | 會計師     |
|                                   | 主動終止委任   |                               | 不適用     |
|                                   | 不再接受 (繼續) 委任   |                               | 不適用     |
| 最新兩年內簽發無保留意見以外之查核報告書意見及原因         | 不適用  |                               |         |
| 與公司有無不同意見                         | 有  |                               | 會計原則或實務 |
|                                   |  |                               | 財務報告之揭露 |
|                                   |  |                               | 查核範圍或步驟 |
|                                   |  |                               | 其 他     |
|                                   | 無  | 說明：配合勤業眾信聯合會計師事務所內部工作輪調，故不適用。 |         |
| 其他揭露事項<br>(本準則第十條第五款第一目第四點應加以揭露者) | 不適用  |                               |         |

(二) 關於繼任會計師者：不適用。

(三) 前任會計師對本準則第十條第五款第一目及第二目第三點事項之復函：不適用。

六、公司之董事長、總經理、負責財務或會計事務之經理人，最近一年內曾任職於簽證會計師所屬事務所或其關係企業者：無。

七、最近年度及截至年報刊印日止，董事、監察人、經理人與依同一人或同一關係人持有同一金融控股公司已發行有表決權股份總數超過一定比率管理辦法第十一條規定應申報股權者之股權變動情形

(一) 股權變動情形

| 職稱            | 姓名            | 103 年度        |               | 截至 104 年 3 月 31 日止 |               |
|---------------|---------------|---------------|---------------|--------------------|---------------|
|               |               | 持有股數<br>增(減)數 | 質押股數<br>增(減)數 | 持有股數<br>增(減)數      | 質押股數<br>增(減)數 |
| 法人董事長         | 博瑞(股)公司       | 8,670,153     | 0             | 0                  | 0             |
| 董事長代表人        | 吳東亮           | 3,185,773     | 0             | ( 15,000,000)      | 0             |
| 法人董事(大股東)     | 東賢投資有限公司      | 14,819,200    | ( 8,543,336)  | 0                  | ( 16,000,000) |
| 董事代表人         | 郭瑞嵩           | 68,931        | 0             | 0                  | 0             |
| 法人董事          | 台合實業投資(股)公司   | 6,015,709     | 0             | 0                  | 0             |
| 董事代表人         | 吳澄清           | 0             | 0             | 0                  | 0             |
| 法人董事          | 翔肇(股)公司       | 1,014,812     | 0             | 0                  | 0             |
| 董事代表人         | 吳統雄           | 5,645,431     | 0             | 0                  | 0             |
| 法人董事          | 明淵(股)公司       | 1,145,552     | 0             | 0                  | 0             |
| 董事代表人         | 王自展           | 1,244,454     | 616,922       | 0                  | 0             |
| 法人董事          | 博瑞(股)公司       | 8,670,153     | 0             | 0                  | 0             |
| 董事代表人         | 吳光雄           | 736,467       | 0             | 0                  | 0             |
| 法人董事          | 翔肇(股)公司       | 1,014,812     | 0             | 0                  | 0             |
| 董事代表人         | 謝壽夫           | 3,907,304     | 0             | 0                  | 0             |
| 獨立董事          | 王志剛           | 0             | 0             | 0                  | 0             |
| 獨立董事          | 林能白           | 0             | 0             | 0                  | 0             |
| 法人常駐監察人       | 奇想(股)公司       | 33,238        | 0             | 0                  | 0             |
| 常駐監察人代表人      | 蔡揚宗           | 2,198,666     | 0             | 0                  | 0             |
| 法人監察人         | 台新國際投資開發(股)公司 | 5,748,245     | ( 500,478)    | 0                  | 0             |
| 監察人代表人        | 林隆士           | ( 3,233,083)  | ( 3,233,083)  | 0                  | 0             |
| 法人監察人         | 名皇國際物業(股)公司   | 396,657       | 0             | 0                  | 0             |
| 監察人代表人        | 高志尚           | 0             | 0             | 0                  | 0             |
| 總經理兼任法金事業群執行長 | 饒世湛           | 384,766       | 0             | 0                  | 0             |
| 個金事業群執行長      | 尚瑞強           | 368,276       | 0             | 0                  | 0             |
| 總稽核           | 吳弘仁           | 554,250       | 0             | 0                  | 0             |
| 策略長           | 蔡孟峯           | ( 1,920,847)  | 0             | 0                  | 0             |
| 資訊長           | 何博仁           | 411,812       | 0             | 0                  | 0             |
| 財務長           | 林維俊           | 1,213,025     | 0             | 0                  | 0             |
| 會計長           | 鄭綉梅           | ( 838,011)    | 0             | 560,000            | 0             |
| 風控長           | 陳世杰           | 0             | 0             | 0                  | 0             |
| 資深副總經理        | 周偉萱           | 10,993        | 0             | 0                  | 0             |
| 副總經理          | 林宏哲           | 243,592       | 0             | 0                  | 0             |
| 副總經理          | 翟如君           | 33,791        | 0             | 50,000             | 0             |
| 副總經理          | 張德偉           | 161,281       | 0             | 0                  | 0             |
| 副總經理          | 梁富惠           | 57,918        | 0             | 0                  | 0             |

| 職稱   | 姓名  | 103 年度          |                 | 截至 104 年 3 月 31 日止 |                 |
|------|-----|-----------------|-----------------|--------------------|-----------------|
|      |     | 持有股數<br>增 (減) 數 | 質押股數<br>增 (減) 數 | 持有股數<br>增 (減) 數    | 質押股數<br>增 (減) 數 |
| 資深協理 | 石練彬 | 108,254         | 0               | 40,000             | 0               |
| 資深協理 | 李英偉 | 28,312          | 0               | 0                  | 0               |
| 協理   | 陳慧芸 | 未就任             | 未就任             | 0                  | 0               |

註 1：上開人員之股權變動情形係以其任職期間所申報資料填列。

註 2：103 年度之持有股數或質押股數變動主要係因現金增資認股或盈餘配股所致。

### (二) 股權移轉資訊：

| 姓名  | 股權移轉原因 | 交易日期      | 交易相對人       | 交易相對人與金融控股公司、董事、監察人、持股超過百分之十股東之關係 | 股數         | 交易價格  |
|-----|--------|-----------|-------------|-----------------------------------|------------|-------|
| 吳東亮 | 處分     | 104.03.25 | 嘉浩 ( 股 ) 公司 | 本公司董事長之配偶擔任該公司董事                  | 15,000,000 | 13.50 |

### (三) 股權質押資訊：無。

## 八、持股比例占前十名之股東，其相互間為關係人或為配偶、二親等以內之親屬關係之資訊

### 持股比例占前十名之股東，其相互間之關係資料

基準日：104 年 4 月 14 日

| 序號 | 姓名                                  | 本人持有股份      |          | 配偶、未成年子女持有股份 |          | 利用他人名義合計持有股 |          | 前十大股東相互間具有關係人或為配偶、二親等以內之親屬關係者，其名稱或姓名及關係 |    | 備註 |
|----|-------------------------------------|-------------|----------|--------------|----------|-------------|----------|---|----|----|
|    |                                     | 股數          | 持股比例 (%) | 股數           | 持股比例 (%) | 股數          | 持股比例 (%) | 名稱                                      | 關係 |    |
| 1  | 國泰人壽保險 ( 股 ) 公司<br>代表人：蔡宏圖          | 360,659,435 | 3.76     | 0            | 0        | 0           | 0        | 無                                       | 無  |    |
| 2  | 台新租賃 ( 股 ) 公司<br>代表人：辜昭南            | 272,635,948 | 2.85     | 0            | 0        | 0           | 0        | 無                                       | 無  |    |
| 3  | 擎緯 ( 股 ) 公司<br>代表人：周春枝              | 184,546,343 | 1.93     | 0            | 0        | 0           | 0        | 無                                       | 無  |    |
| 4  | 英商渣打銀行託管梵加德集團公司經理之梵加德新興市場股票指數基金投資專戶 | 150,791,607 | 1.57     | 0            | 0        | 0           | 0        | 無                                       | 無  |    |
| 5  | 台灣石化合成 ( 股 ) 公司<br>代表人：吳澄清          | 145,409,494 | 1.52     | 0            | 0        | 0           | 0        | 無                                       | 無  |    |
| 6  | 花旗 ( 台灣 ) 商業銀行受託保管次元新興市場評估基金投資專戶    | 135,938,491 | 1.42     | 0            | 0        | 0           | 0        | 無                                       | 無  |    |
| 7  | 朋城 ( 股 ) 公司<br>代表人：王自展              | 122,293,795 | 1.28     | 0            | 0        | 0           | 0        | 無                                       | 無  |    |



| 序號 | 姓名                             | 本人持有股份      |          | 配偶、未成年子女持有股份 |          | 利用他人名義合計持有股 |          | 前十大股東相互間具有關係人或為配偶、二親等以內之親屬關係者，其名稱或姓名及關係 |              | 備註 |
|----|--------------------------------|-------------|----------|--------------|----------|-------------|----------|---|--------------|----|
|    |                                | 股數          | 持股比例 (%) | 股數           | 持股比例 (%) | 股數          | 持股比例 (%) | 名稱                                      | 關係           |    |
| 8  | 新光合成纖維(股)公司<br>代表人：吳東昇         | 113,566,932 | 1.19     | 0            | 0        | 0           | 0        | 序號 10                                   | 代表人互為二親等以內親屬 |    |
| 9  | 美商摩根大通銀行台北分行受託<br>保管挪威中央銀行投資專戶 | 112,961,299 | 1.18     | 0            | 0        | 0           | 0        | 無                                       | 無            |    |
| 10 | 東賢投資有限公司<br>代表人：吳桂蘭            | 111,927,594 | 1.17     | 0            | 0        | 0           | 0        | 序號 8                                    | 代表人互為二親等以內親屬 |    |

**九、金融控股公司及其子公司、金融控股公司之董事、監察人、經理人及金融控股公司直接或間接控制之事業對同一轉投資事業之持股數，並合併計算綜合持股比例**

**綜合持股比例**

基準日：103 年 12 月 31 日；單位：股

| 轉投資事業<br>(註 1)    | 本公司投資 (註 2)   |        | 董事、監察人、經理人及直接或間<br>接控制事業之投資 |        | 綜合投資          |        |
|-------------------|---------------|--------|-----------------------------|--------|---------------|--------|
|                   | 股數            | 持股比例 % | 股數                          | 持股比例 % | 股數            | 持股比例 % |
| 台新國際商業銀行<br>(股)公司 | 5,202,562,622 | 100    | 0                           | 0      | 5,202,562,622 | 100    |
| 台新綜合證券(股)公司       | 306,125,000   | 100    | 0                           | 0      | 306,125,000   | 100    |
| 台新證券投資信託<br>(股)公司 | 75,454,545    | 100    | 0                           | 0      | 75,454,545    | 100    |
| 台新證券投資顧問<br>(股)公司 | 27,599,513    | 92     | 0                           | 0      | 27,599,513    | 92     |
| 台新金保險經紀人<br>(股)公司 | 3,000,000     | 100    | 0                           | 0      | 3,000,000     | 100    |
| 台新資產管理(股)公司       | 99,500,000    | 100    | 0                           | 0      | 99,500,000    | 100    |
| 台新創業投資(股)公司       | 332,903,495   | 100    | 0                           | 0      | 332,903,495   | 100    |
| 彰化商業銀行(股)公司       | 1,782,059,748 | 22.55  | 29,366,671                  | 0.37   | 1,811,426,419 | 22.92  |
| 捷邦管理顧問(股)公司       | 220,000       | 4.40   | 300,000                     | 6.00   | 520,000       | 10.40  |

註 1：指金控公司及其子公司之轉投資事業。

註 2：係依金融控股公司法第三十六條所為之投資。



# 募資情形

04

## 肆、募資情形

### 一、股份及股利

#### 股本來源

基準日：104年3月31日；單位：仟股 / 新臺幣仟元

| 年月     | 發行價格 | 核定股本       |             | 實收股本                           |                                   | 備註          |                                      |
|--------|------|------------|-------------|--------------------------------|-----------------------------------|-------------|--------------------------------------|
|        |      | 股數         | 金額          | 股數                             | 金額                                | 股本來源        | 其他                                   |
| 103.02 | -    | 12,000,000 | 120,000,000 | 普通股 7,528,158<br>丁種特別股 725,136 | 普通股 75,281,583<br>丁種特別股 7,251,368 | 員工行使認股權發行新股 | 103.02.10 經授商字第 10301020390 號函 (註 1) |
| 103.04 | 12   | 12,000,000 | 120,000,000 | 普通股 8,028,158<br>丁種特別股 725,136 | 普通股 80,281,583<br>丁種特別股 7,251,368 | 現金增資發行新股    | 103.04.18 經授商字第 10301070520 號函 (註 2) |
| 103.05 | -    | 12,000,000 | 120,000,000 | 普通股 8,035,631<br>丁種特別股 725,136 | 普通股 80,356,313<br>丁種特別股 7,251,368 | 員工行使認股權發行新股 | 103.05.01 經授商字第 10301080660 號函 (註 3) |
| 103.08 | -    | 12,000,000 | 120,000,000 | 普通股 8,038,704<br>丁種特別股 725,136 | 普通股 80,387,043<br>丁種特別股 7,251,368 | 員工行使認股權發行新股 | 103.08.01 經授商字第 10301157360 號函 (註 4) |
| 103.08 | 10   | 12,000,000 | 120,000,000 | 普通股 8,837,405<br>丁種特別股 725,136 | 普通股 88,374,051<br>丁種特別股 7,251,368 | 盈餘撥充資本發行新股  | 103.08.29 經授商字第 10301180500 號函 (註 5) |
| 103.11 | -    | 12,000,000 | 120,000,000 | 普通股 8,841,790<br>丁種特別股 725,136 | 普通股 88,417,901<br>丁種特別股 7,251,368 | 員工行使認股權發行新股 | 103.11.28 經授商字第 10301234510 號函 (註 6) |
| 104.02 | -    | 12,000,000 | 120,000,000 | 普通股 8,852,579<br>丁種特別股 725,136 | 普通股 88,525,791<br>丁種特別股 7,251,368 | 員工行使認股權發行新股 | 104.02.10 經授商字第 1040108270 號函 (註 7)  |

- 註：1. 本公司員工行使認股權發行普通股 16,505,200 股。  
 2. 本公司辦理現金增資發行普通股 500,000,000 股，每股面額新臺幣 (下同) 10 元，以每股 12 元溢價發行，共募得資金 6,000,000,000 元。  
 3. 本公司員工行使認股權發行普通股 7,473,000 股。  
 4. 本公司員工行使認股權發行普通股 3,073,000 股。  
 5. 本公司盈餘撥充資本發行普通股 798,700,800 股。  
 6. 本公司員工行使認股權發行普通股 4,385,000 股。  
 7. 本公司員工行使認股權發行普通股 10,789,000 股。

基準日：104年4月14日；單位：股

| 股份種類  | 核定股本          |               |                | 備註    |
|-------|---------------|---------------|----------------|-------|
|       | 流通在外股份        | 未發行股份         | 合計             |       |
| 普通股   | 8,856,913,928 | 2,417,949,252 | 12,000,000,000 | 上市股票  |
| 丁種特別股 | 725,136,820   |               |                | 未上市股票 |

## 二、股東結構

### 股東結構(普通股)

基準日：104年4月14日

| 股東結構<br>數量 | 政府機構        | 金融機構        | 其他法人          | 個人            | 外國機構及外人       | 合計            |
|------------|-------------|-------------|---------------|---------------|---------------|---------------|
| 人數         | 13          | 164         | 563           | 217,555       | 808           | 219,103       |
| 持有股數       | 175,574,428 | 628,595,945 | 1,700,073,770 | 3,422,227,894 | 2,930,441,891 | 8,856,913,928 |
| 持股比例(%)    | 1.98        | 7.10        | 19.19         | 38.64         | 33.09         | 100.00        |

### 股東結構(丁種特別股)

基準日：104年4月14日

| 股東結構<br>數量 | 政府機構 | 金融機構        | 其他法人        | 個人   | 外國機構及外人 | 合計          |
|------------|------|-------------|-------------|------|---------|-------------|
| 人數         | 0    | 1           | 15          | 0    | 0       | 16          |
| 持有股數       | 0    | 258,977,435 | 466,159,385 | 0    | 0       | 725,136,820 |
| 持股比例(%)    | 0.00 | 35.71       | 64.29       | 0.00 | 0.00    | 100.00      |

## 三、股權分散情形

### 股權分散情形(普通股)

基準日：104年4月14日；每股面額十元

| 持股分級               | 股東人數    | 持有股數          | 持股比例(%) |
|--------------------|---------|---------------|---------|
| 1至 999             | 72,392  | 22,593,565    | 0.26    |
| 1,000至 5,000       | 71,556  | 168,758,862   | 1.91    |
| 5,001至 10,000      | 25,561  | 185,145,182   | 2.09    |
| 10,001至 15,000     | 14,423  | 178,360,576   | 2.01    |
| 15,001至 20,000     | 7,317   | 127,701,213   | 1.44    |
| 20,001至 30,000     | 9,337   | 230,622,110   | 2.60    |
| 30,001至 50,000     | 6,959   | 267,260,842   | 3.01    |
| 50,001至 100,000    | 5,598   | 389,365,523   | 4.40    |
| 100,001至 200,000   | 2,924   | 405,513,136   | 4.58    |
| 200,001至 400,000   | 1,445   | 401,693,034   | 4.54    |
| 400,001至 600,000   | 481     | 235,503,193   | 2.66    |
| 600,001至 800,000   | 224     | 154,020,620   | 1.74    |
| 800,001至 1,000,000 | 162     | 144,820,607   | 1.64    |
| 1,000,001以上        | 724     | 5,945,555,465 | 67.13   |
| 合計                 | 219,103 | 8,856,913,928 | 100.00  |

## 股權分散情形(丁種特別股)

基準日：104年4月14日；每股面額十元

| 持股分級         | 股東人數 | 持有股數        | 持股比例 (%) |
|--------------|------|-------------|----------|
| 1,000,001 以上 | 16   | 725,136,820 | 100.00   |
| 合 計          | 16   | 725,136,820 | 100.00   |

## 四、主要股東名單

## 大股東名單

基準日：104年4月14日

| 大股東名稱                               | 股份 | 持有股數        | 持股比例 (%) |
|-------------------------------------|----|-------------|----------|
| 國泰人壽保險(股)公司                         |    | 360,659,435 | 3.76     |
| 台新租賃(股)公司                           |    | 272,635,948 | 2.85     |
| 擎緯(股)公司                             |    | 184,546,343 | 1.93     |
| 英商渣打銀行託管梵加德集團公司經理之梵加德新興市場股票指數基金投資專戶 |    | 150,791,607 | 1.57     |
| 台灣石化合成(股)公司                         |    | 145,409,494 | 1.52     |
| 花旗(台灣)商業銀行受託保管次元新興市場評估基金投資專戶        |    | 135,938,491 | 1.42     |
| 朋城(股)公司                             |    | 122,293,795 | 1.28     |
| 新光合成纖維(股)公司                         |    | 113,566,932 | 1.19     |
| 美商摩根大通銀行台北分行受託保管挪威中央銀行投資專戶          |    | 112,961,299 | 1.18     |
| 東賢投資有限公司                            |    | 111,927,594 | 1.17     |

註：係列明股權比例占前十名之股東。

## 五、最近二年度每股市價、淨值、盈餘、股利及相關資料

## 每股市價、淨值、盈餘及股利資料

單位：新臺幣元

| 項 目           | 年 度            |     | 102 年     | 103 年     | 104 年 3 月 31 日<br>(註 7) |
|---------------|----------------|-----|-----------|-----------|-------------------------|
|               | 每股市價<br>(註 1)  | 最 高 |           | 13.64     | 16.55                   |
|               | 最 低            |     | 10.37     | 12.15     | 12.50                   |
|               | 平 均            |     | 11.96     | 14.58     | 13.11                   |
| 每股淨值          | 分配(彌補虧損)前      |     | 12.81     | 11.21     | 11.72                   |
|               | 分配(彌補虧損)後      |     | 11.17     | (註 2)     | —                       |
| 每股盈餘<br>(註 1) | 加權平均股數<br>(千股) | 調整前 | 7,510,179 | 8,681,872 | 8,854,559               |
|               |                | 調整後 | 8,256,191 | 8,681,872 | —                       |
|               | 每 股 盈 餘        | 調整前 | 1.72      | 0.08      | 0.49                    |
|               |                | 調整後 | 1.57      | 0.08      | —                       |

| 項 目    |                   | 年 度    | 102 年  | 103 年  | 104 年 3 月 31 日<br>(註 7) |
|--------|-------------------|--------|--------|--------|-------------------------|
| 每股股利   | 現金股利              |        | 0.4258 | (註 2)  | -                       |
|        | 無償配股              | 盈餘配股   | 0.9933 | (註 2)  | -                       |
|        |                   | 資本公積配股 | 0      | (註 2)  | -                       |
|        | 累積未付股利 (千元) (註 3) |        | 0      | 0      | 0                       |
| 投資報酬分析 | 本益比 (註 4)         |        | 7.65   | 181.50 | -                       |
|        | 本利比 (註 5)         |        | 31.12  | (註 2)  | -                       |
|        | 現金股利殖利率 (註 6)     |        | 3.21%  | (註 2)  | -                       |

註 1：每股市價及每股盈餘因盈餘轉增資而追溯調整。  
 註 2：103 年度盈餘分派案尚未經股東會決議通過。  
 註 3：係累積特別股截至當年度止累積未付之股利。  
 註 4：本益比 = 當年度每股平均收盤價 / 每股盈餘。  
 註 5：本利比 = 當年度每股平均收盤價 / 每股現金股利。  
 註 6：現金股利殖利率 = 每股現金股利 / 當年度每股平均收盤價。  
 註 7：截至 104 年 3 月 31 日之財務資訊尚未經會計師核閱。

## 六、股利政策及執行狀況

### (一) 股利政策

本公司年度決算如有盈餘，於依法完納一切稅捐及依財務會計準則調整後，應先彌補以往年度虧損。如尚有餘額，應先提百分之十為法定盈餘公積及依法令規定提列特別盈餘公積。其餘併同特別盈餘公積迴轉數，應依本章程各次發行特別股所訂定之優先分派規定儘先分派外，再就剩餘數，先提撥萬分之一為員工紅利，百分之一為董事、監察人酬勞；其餘併同期初未分配盈餘，作為普通股股東股利之可分派數，並提撥可分派數之百分之三十至一百，由董事會擬定分派案提請股東會決議之。員工紅利分配辦法及在前項提撥範圍內實際分派之成數，授權由董事會訂定之。如屬股票紅利，其分配之對象得包括公司法所規定符合一定條件之從屬公司員工。

本公司為持續擴充規模與強化獲利能力，並就整體營運資金運用考量，兼顧資本適足率達主管機關規定及國際通常水準，在兼顧丁種特別股已發行流通在外股份總數超過（含）200,000,000 股之發行期間，其股權因普通股分派股票股利而有受到稀釋影響之原則，採取剩餘股利政策。

本公司之股利分派將視業務經營、資本規劃、轉投資或併購資金需求，以及重大法令變更等情形，採分派股票股利以保留所需資金為原則，其餘部分得以現金股利方式分派。

### (二) 本次股東會擬議股利分配之情形

- 依本公司章程第四十條規定辦理。
- 本公司 103 年度經會計師查核簽證後之稅後淨利為新臺幣 (下同) 1,624,375,864 元，加計本次未分配盈餘調整數後，103 年度可分派盈餘總金額為 1,511,460,766 元，擬依公司章程規定分派盈餘如下：
  - 按公司法及本公司章程規定，提列 10% 法定盈餘公積 151,146,077 元。
  - 次優先分派本公司丁種特別股現金股利 910,000,001 元。

- (3) 再分派普通股現金股利 450,314,688 元 ( 依 104 年 3 月 31 日普通股已發行流通在外股份總數 8,855,645,533 股為基準，每股約 0.051 元，惟實際分派之每股金額將會受本公司實施庫藏股交易、員工認股權執行及丁種特別股轉換等影響，將依配息除權基準日實際流通在外普通股股數調整之 )。
3. 本次普通股擬分派現金股利實際金額，經合計 103 年度盈餘分派現金股利與提撥資本公積發放現金股利之總數後定額為每股 0.10 元；有關提撥資本公積發放現金股利部分，將另案提請討論。
4. 有關本次股利分派之配息除權基準日及發放日已由董事會授權董事長訂定。

## 七、本次股東會擬議之無償配股對營業績效及每股盈餘之影響

依民國 89 年 2 月 1 日台財證（一）字第 00371 號函規定，本公司未編製並公開財務預測，故毋須揭露。

## 八、員工分紅及董事、監察人酬勞

### （一）公司章程所載員工分紅及董事、監察人酬勞之成數或範圍

請參閱「六、股利政策及執行情況」項下「（一）股利政策」之說明。

### （二）本期估列員工紅利及董事、監察人酬勞金額之估列基礎、配發股票紅利之股數計算基礎及實際配發金額若有差異時之會計處理

本期估列員工紅利之計算基礎係依照本公司章程之規定辦理，實際配發金額若有差異時，差異數將於分派當年度以會計估計變動以費用入帳處理。本期估列員工紅利及董事、監察人酬勞金額與實際配發金額並無差異。

### （三）董事會通過之擬議配發員工分紅等資訊

1. 配發員工現金紅利、股票紅利及董事、監察人酬勞金額。若與認列費用年度估列金額有差異者，應揭露差異數、原因及處理情形。
  - (1) 員工現金紅利 45 仟元、股票紅利 0 元及董事、監察人酬勞 4,503 仟元。
  - (2) 本期估列員工紅利及董事、監察人酬勞金額與實際配發金額並無差異。
2. 擬議配發員工股票紅利金額及其占本期稅後純益及員工紅利總額合計數之比例本次股東會並無配發員工股票紅利，故無本項之適用。
3. 考慮擬議配發員工紅利及董事、監察人酬勞後之設算每股盈餘 103 年度考慮擬議配發員工紅利及董事、監察人酬勞後之設算每股盈餘為 0.08 元。

### （四）前一年度員工分紅及董事、監察人酬勞之實際配發情形、其與認列員工分紅及董事、監察人酬勞有差異者並應敘明差異數、原因及處理情形

上年度員工現金紅利 1,147 仟元及董事、監察人酬勞 114,698 仟元；實際配發金額與原董事會通過之金額並無差異。

## 九、金融控股公司買回本公司股份情形：無。

## 十、公司債辦理情形

### (一) 公司債辦理情形

公司債辦理情形 - 1

基準日：104 年 2 月 28 日

| 公司債種類   | 99 年度國內第 1 次 (期)<br>無擔保次順位公司債  | 99 年度國內第 2 次 (期)<br>無擔保次順位公司債  |
|---|--|--|
| 發行 (辦理) 日期                                    | 99.12.17   | 100.01.27  |
| 面 額   | 新臺幣壹仟萬元整   | 新臺幣壹仟萬元整   |
| 發行及交易地點                                       | 中華民國   | 中華民國   |
| 發 行 價 格                                       | 依債券面額十足發行  | 依債券面額十足發行  |
| 總 額   | 新臺幣 53 億元  | 新臺幣 27 億元  |
| 利 率   | 年利率 2.3%   | 依中華郵政股份有限公司一年期定期儲蓄存款一般牌告機動利率加 0.70% 計息   |
| 期 限   | 7 年期；到期日：106.12.17   | 7 年期；到期日：107.01.27   |
| 受 償 順 位                                       | 次順位  | 次順位  |
| 保 證 機 構                                       | 無  | 無  |
| 受 託 人   | 永豐商業銀行股份有限公司   | 永豐商業銀行股份有限公司   |
| 承 銷 機 構                                       | 無  | 無  |
| 簽 證 律 師                                       | 現代法律事務所<br>郭惠吉律師   | 現代法律事務所<br>郭惠吉律師   |
| 簽 證 會 計 師                                     | 勤業眾信聯合會計師事務所<br>蔡宏祥、翁榮隨會計師   | 勤業眾信聯合會計師事務所<br>蔡宏祥、翁榮隨會計師   |
| 償 還 方 法                                       | 自發行日起滿 7 年到期一次償還   | 自發行日起滿 7 年到期一次償還   |
| 未 償 還 本 金                                     | 新臺幣 53 億元  | 新臺幣 27 億元  |
| 贖回或提前清償之條款                                    | 無  | 無  |
| 限 制 條 款                                       | 若依本公司債之付息或還本使本公司之合併資本適足率低於主管機關規定之最低要求時，將暫停利息及本金之支付，待前述比率符合主管機關規定時方支付本金或利息 ( 利息部分可累計，利息及本金展期部分依票面利率計息 ) | 若依本公司債之付息或還本使本公司之合併資本適足率低於主管機關規定之最低要求時，將暫停利息及本金之支付，待前述比率符合主管機關規定時方支付本金或利息 ( 利息部分可累計，利息及本金展期部分依票面利率計息 ) |
| 是否計入合格資本                                      | 是  | 是  |
| 信用評等機構名稱、評等日期、<br>公司債評等結果                     | 中華信用評等 ( 股 ) 公司<br>99.12.09，twBBB+   | 惠譽國際信用評等 ( 股 ) 公司台灣分公司<br>101.03.08，BBB+(tw)   |
| 附其他權利   | 截至年報刊印日止已轉換<br>( 交換或認股 ) 普通股、<br>海外存託憑證或其他有價<br>證券之金額  | 無  |
|   | 發行及轉換 ( 交換或認<br>股 ) 辦法   | 無  |
| 發行及轉換、交換或認股辦法、發行條<br>件對股權可能稀釋情形及對現有股東權<br>益影響 | 無  | 無  |
| 交換標的委託保管機構名稱                                  | 無  | 無  |



## 公司債辦理情形 -2

基準日：104年2月28日

| 公司債種類                                 | 100年度國內第1次(期)<br>無擔保次順位公司債  | 100年度國內第2次(期)<br>無擔保次順位公司債  |
|---------------------------------------|---|---|
| 發行(辦理)日期                              | 100.08.05   | 100.10.05   |
| 面額                                    | 新臺幣伍仟萬元整  | 新臺幣伍仟萬元整  |
| 發行及交易地點                               | 中華民國  | 中華民國  |
| 發行價格                                  | 依債券面額十足發行   | 依債券面額十足發行   |
| 總額                                    | 新臺幣 52 億元   | 新臺幣 18 億元   |
| 利率                                    | 年利率 2.2%  | 年利率 2.2%  |
| 期限                                    | 7 年期；到期日：107.08.05  | 7 年期；到期日：107.10.05  |
| 受償順位                                  | 次順位   | 次順位   |
| 保證機構                                  | 無   | 無   |
| 受託人                                   | 永豐商業銀行股份有限公司  | 永豐商業銀行股份有限公司  |
| 承銷機構                                  | 無   | 無   |
| 簽證律師                                  | 現代法律事務所<br>郭惠吉律師  | 現代法律事務所<br>郭惠吉律師  |
| 簽證會計師                                 | 勤業眾信聯合會計師事務所<br>蔡宏祥、翁榮隨會計師  | 勤業眾信聯合會計師事務所<br>蔡宏祥、翁榮隨會計師  |
| 償還方法                                  | 自發行日起滿 7 年到期一次償還  | 自發行日起滿 7 年到期一次償還  |
| 未償還本金                                 | 新臺幣 52 億元   | 新臺幣 18 億元   |
| 贖回或提前清償之條款                            | 無   | 無   |
| 限制條款                                  | 若依本公司債之付息或還本使本公司之合併資本適足率低於主管機關規定之最低要求時，將暫停利息及本金之支付，待前述比率符合主管機關規定時方支付本金或利息(利息部分可累計，利息及本金展期部分依票面利率計息) | 若依本公司債之付息或還本使本公司之合併資本適足率低於主管機關規定之最低要求時，將暫停利息及本金之支付，待前述比率符合主管機關規定時方支付本金或利息(利息部分可累計，利息及本金展期部分依票面利率計息) |
| 是否計入合格資本                              | 是   | 是   |
| 信用評等機構名稱、評等日期、公司債評等結果                 | 惠譽國際信用評等(股)公司台灣分公司<br>101.03.08，BBB+(twn)   | 惠譽國際信用評等(股)公司台灣分公司<br>101.03.08，BBB+(twn)   |
| 附其他權利                                 | 截至年報刊印日止已轉換(交換或認股)普通股、海外存託憑證或其他有價證券之金額  | 無   |
|                                       | 發行及轉換(交換或認股)辦法  | 無   |
| 發行及轉換、交換或認股辦法、發行條件對股權可能稀釋情形及對現有股東權益影響 | 無   | 無   |
| 交換標的委託保管機構名稱                          | 無   | 無   |

**公司債辦理情形 -3**

基準日：104年2月28日

| 公 司 債 種 類                             |  | 101 年度國內第 1 次 ( 期 )<br>無擔保次順位公司債   |
|---------------------------------------|--|--|
| 發行 ( 辦理 ) 日期                          |  | 101.05.15  |
| 面 額                                   |  | 新臺幣伍仟萬元整   |
| 發行及交易地點                               |  | 中華民國   |
| 發 行 價 格                               |  | 依債券面額十足發行  |
| 總 額                                   |  | 新臺幣 70 億元  |
| 利 率                                   |  | 年利率 2.0%   |
| 期 限                                   |  | 7 年期；到期日：108.05.15   |
| 受 償 順 位                               |  | 次順位  |
| 保 證 機 構                               |  | 無  |
| 受 託 人                                 |  | 元大商業銀行股份有限公司   |
| 承 銷 機 構                               |  | 無  |
| 簽 證 律 師                               |  | 現代法律事務所<br>郭惠吉律師   |
| 簽 證 會 計 師                             |  | 勤業眾信聯合會計師事務所蔡宏祥、楊清鎮會計師   |
| 償 還 方 法                               |  | 自發行日起滿 7 年到期一次償還   |
| 未 償 還 本 金                             |  | 新臺幣 70 億元  |
| 贖回或提前清償之條款                            |  | 無  |
| 限 制 條 款                               |  | 若依本公司債之付息或還本使本公司之合併資本適足率低於主管機關規定之最低要求時，將暫停利息及本金之支付，待前述比率符合主管機關規定時方支付本金或利息 ( 利息部分可累計，利息及本金展期部分依票面利率計息 ) |
| 是否計入合格資本                              |  | 是  |
| 信用評等機構名稱、評等日期、公司債評等結果                 |  | 中華信用評等 ( 股 ) 公司<br>101.04.09，twBBB+  |
| 附其他權利                                 | 截至年報刊印日止已轉換 ( 交換或認股 ) 普通股、海外存託憑證或其他有價證券之金額 | 無  |
|                                       | 發行及轉換 ( 交換或認股 ) 辦法                         | 無  |
| 發行及轉換、交換或認股辦法、發行條件對股權可能稀釋情形及對現有股東權益影響 |  | 無  |
| 交換標的委託保管機構名稱                          |  | 無  |

( 二 ) 轉換公司債資料：無。

( 三 ) 交換公司債資料：無。

( 四 ) 總括申報發行公司債情形：無。

( 五 ) 附認股權公司債資料：無。

## 十一、特別股發行情形

### (一) 特別股辦理情形

基準日：104年2月28日

| 發行(辦理)日期                          |                     | 95.03.22<br>私募丁種特別股                                    |     |
|-----------------------------------|---------------------|--|-----|
| 項 目                               |                     |  |     |
| 面額                                |                     | 新臺幣 10 元   |     |
| 發行價格                              |                     | 每股 18 元  |     |
| 股數                                |                     | 發行時股數 777,777,779 股；98 年 12 月 4 日減資後股數 725,136,820 股   |     |
| 總額                                |                     | 新臺幣 14,000,000,022 元                                   |     |
| 權利義務事項                            | 股息及紅利之分派            | 年率 6.5%(非累積)   |     |
|                                   | 剩餘財產之分派             | 優先於普通股，但以不超過發行金額為限。                                    |     |
|                                   | 表決權之行使              | 於股東會無表決權及無選舉權，但有被選舉權，並於丁種特別股股東會及關係丁種特別股股東權利事項之股東會有表決權。 |     |
|                                   | 其 他                 | 現金增資時，同其他各種已發行股份，均有新股優先認股權。                            |     |
| 流通在外特別股                           | 收回或轉換數額             | 0  |     |
|                                   | 未收回或轉換餘額            | 新臺幣 14,000,000,022 元                                   |     |
| 每股市價<br>(註)                       | 101 年               | 最高   | 不適用 |
|                                   |                     | 最低   | 不適用 |
|                                   |                     | 平均   | 不適用 |
|                                   | 102 年               | 最高   | 不適用 |
|                                   |                     | 最低   | 不適用 |
|                                   |                     | 平均   | 不適用 |
|                                   | 103 年               | 最高   | 不適用 |
|                                   |                     | 最低   | 不適用 |
|                                   |                     | 平均   | 不適用 |
|                                   | 104 年截至<br>2 月 28 日 | 最高   | 不適用 |
|                                   |                     | 最低   | 不適用 |
|                                   |                     | 平均   | 不適用 |
| 附其他權利                             | 截至年報刊印日止已轉換或認股金額    | 0  |     |
|                                   | 發行及轉換或認股辦法          | 請參閱本公司之公司章程  |     |
| 發行條件對特別股股東權益影響、股權可能稀釋情形及對現有股東權益影響 |                     | 無  |     |

註：私募特別股，無公平市價可供參考，故不適用。

### (二) 附認股權特別股資料：無。

## 十二、海外存託憑證發行情形：無。

### 十三、員工認股權證辦理情形

#### (一) 員工認股權憑證辦理情形

基準日：104年2月28日

| 員工認股權憑證種類                | 94 員工認股權憑證   | 96 員工認股權憑證   | 99 員工認股權憑證－第一次發行                                     | 99 員工認股權憑證－第二次發行                                     |
|--------------------------|--|--|--|--|
| 申報生效日期                   | 94年5月26日   | 96年1月17日   | 99年9月1日  | 99年9月1日  |
| 發行(辦理)日期                 | 94年8月2日  | 96年3月15日   | 99年10月13日  | 100年8月31日  |
| 發行單位數                    | 150,000,000股   | 150,000,000股   | 75,390,000股  | 1,610,000股   |
| 發行得認購股數占已發行股份總數比率        | 1.57%  | 1.57%  | 0.79%  | 0.02%  |
| 認股存續期間                   | 94.08.02 ~ 104.08.01                                 | 96.03.15 ~ 106.03.14                                 | 99.10.13 ~ 109.10.12                                 | 100.08.31 ~ 110.08.30                                |
| 履約方式                     | 發行新股   | 發行新股   | 發行新股   | 發行新股   |
| 限制認股期間及比率(%)             | 96.08.02 ~ 104.08.01<br>第1期至第5期：<br>各20%             | 98.03.15 ~ 106.03.14<br>第1期至第5期：<br>各15%~40%         | 101.10.13 ~ 109.10.12<br>第1期至第5期：<br>各15%~40%        | 102.08.31 ~ 110.08.30<br>第1期至第5期：<br>各15%~40%        |
| 已執行取得股數(股)               | 3,210,000  | 28,355,763   | 21,376,000   | 50,000   |
| 已執行認股金額(元)               | 43,656,000   | 316,873,128  | 220,751,103  | 535,000  |
| 未執行認股數量(股)               | 37,240,000   | 81,211,237   | 36,929,500   | 1,457,000  |
| 未執行認股者<br>其每股認購價格(元)     | 13.6   | 10.0   | 9.4  | 9.5  |
| 未執行認股數量占<br>已發行股份總數比率(%) | 0.39%  | 0.85%  | 0.39%  | 0.02%  |
| 對股東權益影響                  | 認股權憑證於發行日屆滿兩年後，依認股條件之權利期間才得行使，對原股東權益逐年稀釋，故其稀釋效果尚屬有限。 | 認股權憑證於發行日屆滿兩年後，依認股條件之權利期間才得行使，對原股東權益逐年稀釋，故其稀釋效果尚屬有限。 | 認股權憑證於發行日屆滿兩年後，依認股條件之權利期間才得行使，對原股東權益逐年稀釋，故其稀釋效果尚屬有限。 | 認股權憑證於發行日屆滿兩年後，依認股條件之權利期間才得行使，對原股東權益逐年稀釋，故其稀釋效果尚屬有限。 |

(二) 累積至年報刊印日止取得員工認股權憑證之經理人及取得憑證可認股數前十大員工之姓名、取得及認購情形

基準日：104年2月28日

| 項目   | 職稱                | 姓名                | 取得認股數量          | 取得認股數量占已發行股份總數比率 | 已執行             |                 |                 |                 | 未執行             |                 |                 |                 |                 |
|------|-------------------|-------------------|-----------------|------------------|-----------------|-----------------|-----------------|-----------------|-----------------|-----------------|-----------------|-----------------|-----------------|
|      |                   |                   |                 |                  | 已執行             | 已執行             | 已執行             | 已執行             | 未執行             | 未執行             | 未執行             | 未執行             |                 |
|      |                   |                   |                 |                  | 認股數量            | 認股價格            | 認股金額            | 認股數量占已發行股份總數比率  | 認股數量            | 認股價格            | 認股金額            | 認股數量占已發行股份總數比率  |                 |
| 經理人  | 總經理暨執行長           | 饒世滉               |                 |                  |                 |                 |                 |                 |                 |                 |                 |                 |                 |
|      | 執行長               | 尚瑞強               | 94 option       | 94 option        | 94 option       | 94 option       | 94 option       | 94 option       | 94 option       | 94 option       | 94 option       | 94 option       | 94 option       |
|      | 總稽核               | 吳弘仁               | 37,400 仟股       | 0.39%            | 730 仟股          | 每股 13.6 元       | 9,928 仟元        | 0.01%           | 4,470 仟股        | 每股 13.6 元       | 60,792 仟元       | 0.05%           |                 |
|      | 策略長               | 蔡孟峯               |                 |                  |                 |                 |                 |                 |                 |                 |                 |                 |                 |
|      | 資訊長               | 何博仁               | 96 option       | 96 option        | 96 option       | 96 option       | 96 option       | 96 option       | 96 option       | 96 option       | 96 option       | 96 option       | 96 option       |
|      | 財務長               | 林維俊               | 39,390 仟股       | 0.41%            | 8,641 仟股        | 每股 10.6 元       | 91,204.3 仟元     | 0.09%           | 30,499 仟股       | 每股 10 元         | 304,990 仟元      | 0.32%           |                 |
|      | 會計長               | 鄭綉梅               |                 |                  |                 |                 |                 |                 |                 |                 |                 |                 |                 |
|      | 風控長               | 陳世杰               |                 |                  |                 |                 |                 |                 |                 |                 |                 |                 |                 |
|      | 資深副總經理            | 周偉萱               | 99 option-第一次發行 | 99 option-第一次發行  | 99 option-第一次發行 | 99 option-第一次發行 | 99 option-第一次發行 | 99 option-第一次發行 | 99 option-第一次發行 | 99 option-第一次發行 | 99 option-第一次發行 | 99 option-第一次發行 | 99 option-第一次發行 |
|      | 副總經理              | 張德偉               | 7,800 仟股        | 0.08%            | 3,334.5 仟股      | 每股 10 元         | 33,389.7 仟元     | 0.03%           | 4,321.5 仟股      | 每股 9.4 元        | 40,622 仟元       | 0.05%           |                 |
|      | 副總經理              | 翟如君               | 99 option-第二次發行 | 99 option-第二次發行  | 99 option-第二次發行 | 99 option-第二次發行 | 99 option-第二次發行 | 99 option-第二次發行 | 99 option-第二次發行 | 99 option-第二次發行 | 99 option-第二次發行 | 99 option-第二次發行 | 99 option-第二次發行 |
|      | 副總經理              | 梁富惠 (103/3/28 新任) | 104 仟股          | 0.00%            | -               | -               | -               | -               | 104 仟股          | 每股 9.5 元        | 988 仟元          | 0.00%           |                 |
|      | 副總經理              | 林兆敏 (104/1/23 卸任) |                 |                  |                 |                 |                 |                 |                 |                 |                 |                 |                 |
| 副總經理 | 張文琪 (103/3/28 卸任) |                   |                 |                  |                 |                 |                 |                 |                 |                 |                 |                 |                 |
| 員工   | 首席顧問              | 吳統雄               |                 |                  |                 |                 |                 |                 |                 |                 |                 |                 |                 |
|      | 執行顧問              | 謝壽夫               |                 |                  |                 |                 |                 |                 |                 |                 |                 |                 |                 |
|      | 執行顧問              | 郭蕙玉               |                 |                  |                 |                 |                 |                 |                 |                 |                 |                 |                 |
|      | 協理                | 李祥                |                 |                  |                 |                 |                 |                 |                 |                 |                 |                 |                 |
|      | 協理                | 林靜吟               |                 |                  |                 |                 |                 |                 |                 |                 |                 |                 |                 |
|      | 經理                | 陳思翰               |                 |                  |                 |                 |                 |                 |                 |                 |                 |                 |                 |

(三) 限制員工權利新股辦理情形：無。

## 十四、併購或受讓其他金融機構

### 台新金融控股股份有限公司

1. 最近一年辦理併購或受讓其他金融機構，應揭露會計師對換股比率合理性之意見：最近一年無辦理併購或受讓其他金融機構之情形發生。
2. 應揭露最近五年度曾經辦理併購或受讓其他金融機構之情形。  
本公司於民國 99 年 9 月 16 日取得東興證券股份有限公司 (已更名為台新綜合證券股份有限公司) 100% 股權。  
本公司於民國 100 年 4 月 27 日以現金併購富蘭克林保險經紀人股份有限公司 (已更名為台新金保險經紀人股份有限公司)。  
以發行新股之方式併購或受讓其他金融機構股份者，應揭露其主辦證券承銷商所出具之評估意見：不適用。
3. 最近年度及截至年報刊印日止，經董事會決議通過併購或受讓其他金融機構股份發行新股者，應揭露執行情形及被併購或受讓其他金融機構基本資料：最近年度及截至年報刊印日止，無經董事會決議通過併購或受讓其他金融機構股份發行新股之情形發生。

### 台新國際商業銀行股份有限公司

1. 最近一年辦理併購或受讓其他金融機構，應揭露會計師對換股比率合理性之意見：最近一年無辦理併購或受讓其他金融機構之情形發生。
2. 應揭露最近五年度曾經辦理併購或受讓其他金融機構之情形。  
台新銀行於民國 100 年 1 月 22 日以現金合併台新票券金融股份有限公司。  
以發行新股之方式併購或受讓其他金融機構股份者，應揭露其主辦證券承銷商所出具之評估意見：不適用。
3. 最近年度及截至年報刊印日止，經董事會決議通過併購或受讓其他金融機構股份發行新股者，應揭露執行情形及被併購或受讓其他金融機構基本資料：最近年度及截至年報刊印日止，無經董事會決議通過併購或受讓其他金融機構股份發行新股之情形發生。

### 台新證券投資信託股份有限公司

1. 最近一年辦理併購或受讓其他金融機構，應揭露會計師對換股比率合理性之意見：  
最近一年無辦理併購或受讓其他金融機構之情形發生。
2. 應揭露最近五年度曾經辦理併購或受讓其他金融機構之情形：  
本公司於民國 99 年 12 月 18 日以現金合併台灣工銀證券投資信託股份有限公司。  
以發行新股之方式併購或受讓其他金融機構股份者，應揭露其主辦證券承銷商所出具之評估意見：不適用。
3. 最近年度及截至年報刊印日止，經董事會決議通過併購或受讓其他金融機構股份發行新股者，應揭露執行情形及被併購或受讓其他金融機構基本資料：  
最近年度及截至年報刊印日止，無經董事會決議通過併購或受讓其他金融機構股份發行新股之情形發生。

## 十五、資金運用計劃執行情形

### (一) 計劃內容

1. 前各次發行或私募有價證券尚未完成者：無。
2. 最近三年已完成但計畫效益尚未顯現者：無。

### (二) 執行情形：不適用。



# 營運概況

05

## 伍、營運概況

### 一、業務內容

#### 台新金融控股股份有限公司

##### (一) 業務範圍

本公司依金融控股公司法第 36 條規定，業務以投資及對被投資事業之管理為限。

本公司得向主管機關申請核准投資下列事業：

1. 金融控股公司。
2. 銀行業。
3. 票券金融業。
4. 信用卡業。
5. 信託業。
6. 保險業。
7. 證券業。
8. 期貨業。
9. 創業投資事業。
10. 經主管機關核准轉投資之外國金融機構。
11. 其他經主管機關認定與金融業務相關之事業。

##### (二) 本年度經營計畫

###### 1. 強化核心業務，同時有效整合金控資源

在兼顧風險控管與業務成長平衡並重的前提下，持續強化法人金融、個人金融等核心業務，同時積極擴大證券等子公司規模，有效整合金控資源，創造多元獲利引擎。

###### 2. 持續拓展海外佈局，強化國際競爭力，

秉持成為區域性金融機構的目標，持續佈局中國、東北亞及東南亞等亞太區域據點，開拓海外市場。同時積極培育國際化人才，贏得亞洲盃先機。

###### 3. 運用新科技驅動 Bank3.0 創新轉型

加強資訊系統穩定、持續開發新系統、充分運用新科技發展新型態金融服務，創造市場領先機會。

###### 4. 強化各項基礎建設及人才培育

強化風險控管，降低資金成本，同時透過人才選用育留，提供各項業務發展最佳的基礎環境及優質人力。

##### (三) 產業概況

###### 1. 市場概況

根據 IMF 對 104 年全球經濟的最新預測，美國經濟將成長 3.1%，日本及歐元區僅成長 0.8% 及 1.3%，中國可能降到 7.1%。經濟學人則認為，當前油價重挫，俄國金融危機，德國與日本經濟疲弱，預示了 104 年世界經濟情勢與 1990 年代末期困境高度雷同，全球經濟再度出現動盪。



經濟學人指出，有三項相同之處最為堪憂。第一，美國經濟成長正在加速，但幾乎所有其他地區卻在減緩。美國本身雖有就業快速增加、油價跌帶動消費支出，及企業投資上升等優勢，但油價下跌也可能使許多頁岩石油業者破產，而強勢美元與國外經濟疲軟將傷害美國出口。

第二，德、日兩國經濟展望低迷。德國成長率已經降至約 1.3%，還承受投資不足、能源政策挫敗、政府堅持節支的壓力。日本也重蹈 1997 年的錯誤，太早提高消費稅率而使經濟再陷衰退。

第三，新興市場面臨危險，尤其是俄羅斯，其他原料產國也相當脆弱，特別是非洲，部分國家的企業界也承受沈重的美元債務負擔。這次企業倒債或許不如當時嚴重，但仍將使投資人恐慌，並推動美元繼續升值。觀察國內，103 年的表現則展現出經濟復甦的趨勢，受益於國內需求的帶動，實質 GDP 年增率在前三季達到 3.64%。中研院預估 103 全年經濟成長率將為 3.42%。展望 104 年，隨著國際原物料下跌所可能降低之成本以及美元強力的趨勢，將有 於明年貿易成長。然而持續減弱的中國貿易需求，仍將限制台灣明年景氣擴張的力道，預期台灣明年之經濟成長率將略為下跌至 3.38%，持續溫和成長。

## 2. 各種金融商品之發展趨勢

金融業未來競爭將日益激烈，在以使用者付費的顧客消費導向下，取而代之的將是以服務性為主的非利息收入業務，其中開發新種金融商品以自國外引進居多，其市場將呈現多樣化，並以市場需求為導向。

金融自由化的競爭，在政府陸續放寬金融管制，擴大參與經營對象，並積極推動開放金融業民營化趨勢下，金融業之競爭除了價格因素外，更加入了服務品質、人才培育及商品研發等競爭因素，在這些因素的促動下，將能使我國金融業發展更趨穩健，更具競爭力。

## （四）研究與發展

### 1. 近二年研究發展成果

依金控法第 36 條規定，金控業務以投資及對被投資事業之管理為限，相關研究發展費用支出情形，以銀行子公司研究發展專案之內容為主。

台新銀行最近二年度專案研究發展支出為：102 年 \$4,588,150 元，103 年 \$28,556,500（相關資料請參閱 P.68）。

### 2. 未來研究發展計畫

本公司將進行各子公司間之資源整合，使客戶及子公司間透過單一窗口或整合平台即能獲得有關股債市、匯率、利率、基金、保險等各種商品訊息及服務

## （五）長、短期業務發展計畫

本公司為金融控股公司，主要業務為投資與管理被投資公司，短期規劃為加強被投資公司的管理、而長期目標在於成為一家能為全球華人提供完整金融服務的優質金融機構。為達成該目標，將採取三個策略，分別是：一、建立具備國際競爭力的大型金融機構規模、二、佈局於全球華人群聚點、三、不斷建構高品質的金融服務人才及完整的產品線。

## 台新國際商業銀行股份有限公司

### （一）業務範圍

#### 1. 各業務別經營之成長與變化情形

##### (1) 財富管理業務

本行財富管理業務主要針對總往來資產達新臺幣 100 萬以上或薪轉、消金、信用卡及證券高度往來之客戶，提供量身訂做的理財諮詢服務。針對 100 萬以下的存戶，本行也提供專業理財資訊，積極提升客戶與本行往來經驗。



財富管理提供範圍廣泛的產品，包含所有台外幣存款、金融投資商品、短中長期保險計畫、消費性貸款，並搭配稅務與資產配置規劃。本行財富管理依據客戶往來資產的規模，提供富裕、尊爵、千萬、金鑽等專屬會員權益；為滿足高資產客層需求，針對往來資產達新臺幣 1,000 萬以上的財管客戶推出五星級健檢專屬權益，每年持續以頂級健檢、多元化產品與專業團隊服務，讓客戶在享有財富的同時，也兼顧健康生活。

## (2) 消費金融業務

本行消費金融業務主要包括服務對象為個人之消費性貸款業務（房貸、車貸、信貸、二順位房貸等）、信用卡業務、微型企業貸款以及提供收單特店電子金流等金融業務。各項產品研發及銷售規劃係依市場差異及客群需求提供適合之金融商品，並對各種資金需求提供不同貸款方案，以滿足客戶財務上之需求。

## (3) 法人金融業務

法金事業群針對各類法人客戶，包括一般企業、政府部門及金融機構等，提供專業且多元的金融商品與服務。業務範圍涵括商業銀行與投資銀行業務，如存款、長短期融資、保證、貿易融資、聯合貸款、公債交易、票券業務、應收帳款承購、現金管理、企金網電子銀行、外匯及利率衍生性金融商品交易、承銷業務、股務代理、財務顧問、資產證券化與全權委託資產管理等。

## (4) 電子金融業務

103 年電子金融部的積極發展下，於 ATM、網路銀行、行動銀行都交出了亮眼的成績；在 ATM 方面，除了擁有 2,600 多台廣佈全省的 ATM 外，ATM 亦在功能上不斷推陳出新，除了快速提款功能外，操作介面與流程持續的優化，從客戶導向為出發的使用者經驗亦提升了客戶的使用滿意度。在異業合作方面，台新 ATM 提供南山人壽的客戶於 ATM 上申請保單借 / 還款，讓客戶體驗更方便多元管道的金融服務。

網路銀行方面，在過去幾年的努力耕耘下，網路銀行的客戶與交易量逐年上升，於 103 年累積使用者已突破 115 萬，年成長率 12%；更多的網銀客戶持續使用網路銀行，其中網路 ATM 服務因為友善的使用者介面、活潑創新的行銷活動廣受客戶一致好評。交易量與手收的年成長率更高達了 138%。台新銀行善用網際網路低成本、跨地域等特性，打造最佳個人化投資建議平台，領先同業推出「投資偏好分析」功能。只要客戶填寫相關基本要件後，系統會依符合個人投資偏好及風險承受能力推薦適合的理財商品，提供網路客戶自主理財方式滿足個人投資需求。

對於智慧型手機族群日漸廣大，台新行動銀行的客群也年年增加、交易量也大幅成長；使用客戶年增加近 54%，交易量成長 94%。103 年為因應手機發展的應用越來越多元，台新行動銀行擬定 1. 利用手機的隨身性，提供客戶適切、即時的資訊，滿足消費者當下的需求 2. 從客戶的角度出發，提供專屬的銀行權益訊息與優質的使用者體驗兩大發展策略。有鑒於此台新行動銀行推出許多特別的貼心功能：像是生活化的金融服務（電影、美食、油價、天氣預報、叫車等便利資訊服務功能）；此外，對於服務功能方面，提供客戶轉帳消費即時通知、信用卡市區停車優惠等，因為行動銀行的努力，在國際上更獲得知名金融獎項 MILSTE『台灣最佳行動銀行平台』的肯定，我們可以說，103 年是行動銀行表現最亮眼及豐收的一年。

另外，為活絡自動化通路交易，台新銀行自 102 年 5 月起結合 ATM、網路銀行、行動銀行、網路 ATM，與台新銀行支付平台等 5 大自動化服務通路，推出交易集點活動。在長時間的經營與深耕客戶，整體營運效益提升與創新模式，不僅獲得客戶的青睞，更獲業界肯定，103 年榮獲 Asian Banker 評選為『台灣最佳忠誠度計劃』的殊榮。103 年度亦率先業界推出信用卡刷卡金回饋、及其他多元生活化的贈品兌換通路滿足客戶需求、提升客戶的忠誠度。

## (5) 信託理財業務

規劃型信託業務方面，除針對高資產客群持續推廣「金錢信託」及滿足客戶節稅或出借手中持股以創造借券收入之「有價證券信託」業務外；為滿足本行法金客戶多元化之信託需求，亦積極搶攻各項信託獎勵工具，陸續開辦員工持股信託、員工分紅股票信託及限制員工權利新股信託等業務，並於 103 年下半年開辦「員工福儲信託」業務，以協助企業完成獎勵員工及激勵留才之目的。

集管理業務方面，已領先同業推出「So Easy 目標理財計畫」，項下建置目標日期型之集管理運用帳戶（全系列共有台新 2015/2020/2050 集管理運用帳戶）及具固定給付期功能之全球讚賞（配權型）集管理運用帳戶，以提供客戶完整的人生目標理財計畫。

保管業務方面，除了「外資保管」業務提供外國個人及法人參與台灣股市成長之契機，並因應海外企業回臺第一上市櫃之商機，開辦「外、陸籍員工集合投資專戶」保管業務，協助外、陸籍員工透過保管銀行開立員工集合專戶，取得台灣上市櫃母公司所配發之股票。

基金業務方面，不斷提高產品線齊備度，使投資標的遍及全球各地與不同產業，滿足客戶多樣化需求，及持續領先引進新種或具題材性基金，提供適合客戶屬性且具差異化之商品。並因應市場趨勢變化，致力於建構核心、機會資產部位，協助客戶進行最適化之資產配置。

固定收益產品方面，本行持續提供各種幣別（含人民幣）之海外優質之金融債及公司債，以提供喜好固定收益客戶之資產配置。另外持續受理專業投資人委託投資僅限專業投資人之境外結構型商品，以供高資產專業投資人客戶更多樣的投資選擇。

## 2. 本行各主要業務之淨收益比重及其成長與變化情形列示如下：

| 淨收益比重 (%) | 102 年度 | 103 年度 |
|-----------|--------|--------|
| 個人金融業務    | 60     | 61     |
| 財富管理業務    | 27     | 30     |
| 消費金融業務    | 23     | 22     |
| 信用卡業務     | 10     | 9      |
| 法人金融業務    | 40     | 39     |
| 合計        | 100    | 100    |

## （二）本年度經營計畫

### 1. 財富管理業務

- (1) 秉持「專業、創新」品牌精神，用心照顧客戶每一份資產，成為客戶心目中最理想的財富管理銀行。
- (2) 以永續經營的理念，全方位資產管理為目標，持續引進多元、新種產品業務，以利在多空市場下都能為投資人帶來穩健報酬及資產成長。
- (3) 持續以客戶導向為原則，提供及滿足細緻化子客群之產品與服務需求，以期佈建有效率且完整的經營模式。同時持續整合台新金控集團下各項資源，滿足客戶一次購足 (One-Stop-Shopping) 之需求。
- (4) 提高員工素質及客戶滿意度，並落實風險管理及危機處理能力。
- (5) 針對往來資產於新臺幣 100 萬以下之客群，持續深耕及精耕使之成為財富管理會員，藉以增加財管客戶數及產品滲透率。
- (6) 透過測試專案持續發展最有效的自動化通路之銷售模式與客戶溝通機制，並搭配相對應的會員權益持續深耕值得經營的客戶。
- (7) 針對高度往來之客群，如：薪轉、消金、信用卡及證券等，透過精準數據分析及多元產品協銷，提供適合的理財、理債商品服務，積極提升客戶資產並滿足各項商品需求。
- (8) 結合投資偏好評量表推動財富管理專案 (Advisory 系統)：依照客戶投資偏好與風險屬性，提供適合之投資組合，並定期檢視與協助調整。
- (9) 推出財富管理「家庭會員制」，滿足客戶多元的理財需求。
- (10) 開放式平台引進市場最佳商品，並提供台新自行研發商品，加強產品的完整性，如借券信託、So Easy 基金……等。
- (11) 因應自經區業務開放，引進更多元專業投資人 (PI) 可投資之商品，增加本行高資產客戶往來度。
- (12) 會員忠誠度經營：針對會員各項往來行為提供「財管管理晶鑽點」回饋，客戶可持續進行點數累積兌換各項好禮，加深客戶往來關係。



## 2. 消費金融業務

- (1) 多通路深度經營，創造產品市場差異性與競爭力，並整合全行資源，擴大內外部業務開發機會。
- (2) 啟動數位銀行 3.0，規劃線上申辦平台，提升服務效率。
- (3) 運用資料庫分析技術，增加產品跨售滲透率及客戶黏著度。
- (4) 持續發展新式行動支付工具，提供線上線下交易，並利用行動行銷技術，增加客群互動。

## 3. 法人金融業務

- (1) 延續多元創新商品及服務開發能力，提供全方位優質金融服務，提升客戶黏著度。
- (2) 提供台幣垂直及水平整合之完善現金管理服務，爭取收付業務等現金流服務，以提升活存比，並深化客戶關係及降低授信風險。
- (3) 持續法、個金合作，善用個金通路擴大 SME 客戶基盤，並積極開發兩岸三地高資產客戶，提升經營規模及獲利並重發展。
- (4) 擴大與大陸地區銀行的合作機會，提升貿易金融合作關係，積極建立與中資銀行合作平台。
- (5) 積極佈局中國及亞洲市場，成立分行服務據點，新加坡分行已於 103 年中開行，布里斯本分行預計 104 年開始營運，另有東京分行籌設中、緬甸仰光辦事處申請中。
- (6) 優化授信流程，強化風險控管，維持良好資產品質。
- (7) 因應海外業務成長動能，加強人才培育及輪調機制，擴大海外人才資料庫。

## 4. 電子金融業務

展望未來，為提供廣大客戶更好的使用經驗，本年度網路 / 行動銀行將進行全新改版上線。網路銀行除了操作介面更直覺清楚，並調整交易流程，讓客戶能在三次點擊之內更迅速有效地完成交易外，圖形化選單幫助客戶選擇所需服務一步到位，亦將支援多作業系統與多瀏覽器的使用，滿足客戶的使用需求。行動銀行預計於今年上半年完成改版。行動銀行以使用者的角度為依歸，提供更人性化操作的介面。除了可以自訂專屬的個人化首頁，更貼心推出帳務小幫手服務，提供給客戶更輕鬆方便設定資金目標管理功能。此外，為讓行動銀行做為台新銀行與客戶間隨身的橋樑，將會整合全行的資訊與服務，如線上申辦各項產品、貴賓升等訊息、個人線上理專服務、帳務消費即時通知、推播服務等；利用手機的隨身性，讓客戶無時無刻地可以享受台新銀行的服務，讓行動銀行不再只是交易的媒介，也是客戶的隨身銀行，更是客戶的生活小助手，貼心的服務管道。

ATM 在過去幾年於便利商店的合作，創造了雙贏的營運模式，更為客戶們帶來便利性的生活。104 年除持續與便利商店通路緊密的合作外，亦會裝設行外據點存提款機，並提供更多元 ATM 申辦各項產品的功能、增設外幣提款服務、積極拓展異業結盟 - 行銷優惠券平台；真正讓 ATM 服務融入客戶生活。

台新銀行電子金融部已經成為提供民衆金融業務與處理生活大小事的隨身銀行，除了提供使用者靈活的理財金融服務，更強化自動化通路與消費者日常生活的連結性，呼應 BANK 3.0 作者闡述：「銀行不再是一個地方，而是一種行為」，進一步為台新銀行客戶打造良好的個人化金融體驗。

## 5. 信託理財業務

- (1) 主推「有價證券信託 ( 收益型 )」產品，積極參與借券市場及開發證券交割存款戶潛力客群，為客戶創造借券收益。
- (2) 推展「量身訂作金錢信託」，以客戶的需求為導向，以量身訂作的信託契約滿足客戶子女教育及創業、退休安養、照顧弱勢家屬等不同信託需求。
- (3) 發展「員工福利信託」相關業務，滿足企業各項留才規劃需求，以期強化本行與法金客戶關係度。
- (4) 推廣「外、陸籍員工集合投資專戶」保管業務，搶攻海外企業回臺第一上市櫃及國內上市櫃公司國際化之龐大商機。
- (5) 整合網路銀行之基金交易功能及市場、產品資訊，提供更便利的理財服務。
- (6) 推廣多元主題的基金標的，結合市場趨勢，為不同客群、屬性之客戶量身訂製客戶服務。
- (7) 精進境內外基金產品線，引進多元幣別基金標的，滿足客戶資產配置需求。
- (8) 推廣特定基金優惠活動，積極開發並深耕客戶服務。

- (9) 深耕國際金融業務分行 (OBU) 基金業務，新引進 RQFII 人民幣基金、避險基金等台灣境內未核備之基金。
- (10) 推廣多元主題的境外 ETF，滿足任何市場環境時皆有適合客戶可投資之標的。
- (11) 提供多種券種幣別 (含人民幣) 之優質海外金融債及公司債。
- (12) 持續受理專業投資人委託投資僅限專業投資人之境外結構型商品，以滿足高資產專業投資人之需求。

### (三) 產業概況

請參考台新金融控股公司 (三) 產業概況。

### (四) 研究與發展

#### 1. 消費金融業務近兩年內之主要金融商品與規模

| 項目        | 102 年底   | 103 年底   |
|-----------|----------|----------|
| 房屋貸款      | 3,123 億元 | 3,467 億元 |
| 汽車貸款      | 244.9 億元 | 309.1 億元 |
| 其他消費性貸款   | 336.7 億元 | 404.5 億元 |
| 信用卡 (流通卡) | 345.1 萬卡 | 349.7 萬卡 |

- (1) 截至 103 年底，總計房貸產品餘額為 3,467 億元，市場佔有率為 5.7%；車貸產品餘額為 309.1 億元，市場佔有率為 26.5%，名列市場第一；其他消費性貸款產品餘額為 404.5 億元，市場佔有率為 4.94%，其他消費性貸款餘額年增率為 20%。
- (2) 截至 103 年底，本行信用卡流通卡數 350 萬卡，市佔率為 9.4%，市場排名第四；有效卡數 240.3 萬卡，市佔率為 9.9%，市場排名第五；年度總簽帳金額 1,755 億元，市佔率為 8.5%，名列市場第五名。收單家數 7.4 萬家，市佔率為 20.7%，市場排名第二。

#### 2. 法人金融業務近兩年內之主要金融商品與規模

- (1) 國內分行對公、民營企業放款餘額  
兼顧風險控管及業務發展，103 年底對公、民企業放款餘額為新臺幣 2,062 億，於 39 家國內金融機構排名 14 名，較前一年成長 15.1%，同業平均成長率僅 3%。
- (2) 中小企業放款餘額  
配合政府協助中小企業融資政策，及擴大經營本行客群有成，103 年底對中小企業放款餘額新臺幣 908 億，較前一年度成長 28.9%，遠高於同業平均成長率 8.5%。
- (3) 出口押匯承作  
交易融資產品的多樣化與商業習性的改變，103 年度出口押匯承作量約為美金 21.5 億，較去年成長約 21%。
- (4) 應收帳款業務  
應收帳款業務仍處於市場領先地位，為兼顧客戶關係維護、價格及風險，103 年度承作量新臺幣 2,345 億，較去年略降 2%。

#### 3. 信託商品業務近二年內之主要金融商品與規模

單位：新臺幣佰萬元

| 年度             | 102 年度 AUM | 103 年度 AUM |
|----------------|------------|------------|
| So Easy 目標理財計畫 | 4,177      | 3,462      |
| 規劃型金錢信託        | 6,137      | 6,559      |
| 有價證券信託         | 21,594     | 27,336     |
| 境外結構型商品        | 17,677     | 22,156     |
| 境外 ETF         | 1,911      | 1,497      |
| 海外債券           | 6,295      | 5,815      |
| 境內外基金          | 94,157     | 92,676     |



#### 4. 近二年研究發展成果

本行最近二年度研究發展專案支出：

102 年 \$4,588,150 元

103 年 \$28,556,500 元

研究發展專案之成果如下：

- (1) 建立伺服器虛擬化雲，汰換舊型需升級的伺服器。
- (2) 架設伺服器虛擬化本地備援環境，提升應用系統服務水平。
- (3) 建立虛擬機雙中心架構，有效調配虛擬機系統資源。
- (4) 設立行動辦公室平台，方便行員在外透過各類設備，可執行一般辦公室事務，如收發公司郵件等。
- (5) 增加行動辦公室系統雙因子認證機制，強化行動辦公室系統操作安全。
- (6) 配合法金業務推展，使用經由中心端控管的行動設備，透過行動辦公室操作業務應用系統。
- (7) 加強行動辦公室的個資防護，避免敏感性資料外流。
- (8) 設置軟體開發雲，降低開發環境個人設備的建置成本。
- (9) 統一控管開發環境開發成果，避免測試資料及參數外流。
- (10) 減少廠商人員駐點，避免佔用公司辦公環境資源。

其他業務成果如下：

- (1) 台新燦坤生活聯名卡上市，一卡結合聯名卡優惠及會員卡權益。
- (2) Mercedes-Benz 御璽卡上市，全面提升卡友權益。
- (3) 為第二家銀行卡於全聯福利中心進行刷卡交易。
- (4) 獲准開辦 mPOS 業務，拓展行動收單市場。
- (5) 成為 NCCC 首波信用卡網路開放扣繳保費銀行之一。
- (6) 與 Master Card 合作推出 MasterPass 電子錢包，提供更方便及安全的網路付款服務。
- (7) 繼中華電信 TSM(Trusted Service Management) 合作後，再與台灣行動支付 TSM 合作以 OTA(Over the Air) 傳輸方式供持卡人進行感應式交易付款。
- (8) 藉由流通卡管理專案有效提升本行有效卡數及有效卡率。
- (9) 以「認真的女人最美麗，有刺更有魅力」重新打造玫瑰品牌。
- (10) 以模型工具取代條件式篩選名單技術，並透過模型預測客戶行為，偵測潛在流失客群，以提供客製化產品進行精準行銷。
- (11) 藉由跨部門合作，提供信貸、房貸及車貸的回應模型，以 Test & Learn 學習機制調整行銷訴求掌握客戶需求，並改善作業流程降低成本，達到 NPV 最大化。

#### 5. 未來研究發展計畫

##### (1) 消費金融業務

- A. 因應主管機關數位化銀行 3.0 政策開放，持續進行優化申貸流程，提升客戶滿意度。
- B. 差異化經營客群，藉由提供不同類型消費金融產品以擴大市場競爭力。
- C. 運用大數據 (Big Data) 強化模型效能，並透過多元化銷售通路提升回應率及成交率。
- D. 積極研究行動支付服務 (如 HCE Solution、Apple Pay 等)，提供客戶最安全及創新的金融服務體驗。
- E. 因應網路交易市場的蓬勃發展，自建網路交易付款閘道，並藉此提供網路商戶多元化的使用介面。

##### (2) 法人金融業務

- A. 透過利率、匯率、債券、大宗商品與股權等金融商品組合，建構多元產品線。
- B. 建置金融交易新系統，因應往後多樣新種商品上線，改善交易流程及提升交易能力。
- C. 配合外部法規逐漸開放，積極規劃發展人民幣業務，並注意風險及獲利平衡。
- D. 103 年 9 月底取得中央銀行國際債券承銷業務執照，103 年 11 月承作第一筆國際債券承銷業務，未來將積極爭取外國發行人來台發行國際債券業務。
- E. 擴增境外金融及海外據點服務，並強化電子網路交易平台功能，滿足客戶之跨國資金調度需求。

## (五) 長、短期業務發展計畫

### 1. 財富管理業務

#### (1) 短期業務發展計畫

- A. 藉由精準數據分析及整合台新金控集團旗下各項資源，達到客製化行銷、成本效益極大化經營，同時滿足客戶多元理財、理債需求，以提升客戶本行產品持有及滿意度。
- B. 整合個法金資源，搭配完整產品線與 OBU 專屬商品，提供企業主客戶個人、公司與海內外資產整合財富管理規劃。
- C. 因應客戶資產傳承需求，推出家庭會員經營，提供客戶完整財務規劃。
- D. 持續推廣財管會員忠誠度計畫，藉由「財管管理晶鑽點」回饋累積，加深客戶往來。
- E. 以在地化的方式經營客戶：落實「把服務做到最好」的核心理念，以提高客戶滿意度；深耕分行周邊住戶、商店、中小企業主及薪轉公司。
- F. 持續強化以客為尊的服務及風險控管機制，徹底落實風控程序，杜絕不當銷售，並提供財管客戶依其需求客製化的稅務規劃與資產配置服務。
- G. 持續強化財管會員權益，給財管客戶最好的回饋。
- H. 強化理財諮詢團隊，提高業務人員的專業度。
- I. 建立精準行銷流程，強化客戶分析能力，依照客戶需求提供適當產品。

#### (2) 長期業務發展計畫

- A. 透過財富管理系統 (Advisory 系統)，大幅增加理專經營客戶效能。
- B. 強化品牌形象，成為客戶心目中最佳的財富管理銀行，成為台灣金融業領導者之一。
- C. 透過客戶分群經營 (Segment) 精準行銷、提升銀行經營績效，同時提升客戶資產及滿意度。
- D. 在本國銀行的私人銀行財富管理領域，帶來服務與策略之突破。
- E. 積極拓展海外市場。

### 2. 消費金融業務

#### (1) 短期業務發展計畫

- A. 以聯名卡獨享權益及優惠新增客戶，並以自由選組合式套餐包裝銀行卡，全面提升有效卡數及有效卡率進而提升獲利。
- B. 主力信用卡產品線附加「電子票證 / 感應式晶片」，提供客戶更便利的支付工具選擇。
- C. 新型支付產品品牌化，持續與特店、店商平台業者、電子支付機構合作各式金流、付款工具。
- D. 結合實體及數位多元化通路以及資料庫行銷，深耕既有客戶，強化客戶維護品質，提升滿意度及獲利。
- E. 培養業務人員跨產品銷售能力，增加產品銷售之廣度，以提高客戶產品持有數暨增進手續費收益。

#### (2) 長期發展計畫

- A. 因應電子支付法規通過，將與電子支付平台業者深化合作關係，並擴大微型實體商戶金流服務。
- B. 提升模型分析技術，開發新客群，藉由不斷創新、測試及開發新的業務機會。
- C. 持續研發消費金融產品功能，擴大市場利差創造差異型，以增加產品競爭力。
- D. 有效運用資本，精進風險控管技術，兼顧收益及風險提升產品獲利。

### 3. 法人金融業務

#### (1) 短期業務發展計畫

- A. 落實客戶分群經營策略，善用金控資源提供客戶全面化之金融服務。
- B. 執行集團額度上限控管，有效掌握集團旗下分子企業授信風險及集團額度效益最大化配置。
- C. 擴大經營金流業務、推動活存專案以及深耕證券戶，提高穩定活存比重，降低資金成本。
- D. 加強法、個金通路合作，擴大中小企業潛在客群及提升經營規模，追求獲利成長並注重質量平衡。



- E. 積極佈局中國及亞洲市場，整合海內外平台，並擴大與大陸地區銀行合作機會。
- F. 因應業務成長，擴大海外人才資料庫，加強海內外人員業務輪調及培訓。
- G. 呼應政府之文化創意產業政策，適時提供資金融通協助潛力產業發展，同時注重風險控管。

(2) 長期發展計畫

- A. 強化核心業務及產品創新能力，持續深化客戶關係，提升客戶滿意度及貢獻度。
- B. 充分運用金控資源，善用多元產品線，發揮綜效，提供優質全方位金融服務。
- C. 積極拓展海外市場，提升海外獲利同時持續佈局中國及亞太據點。
- D. 因應中長期海外業務發展，持續海外人才招聘與培育。

4. 信託理財業務

(1) 短期業務發展計畫

- A. 規劃集管理帳戶之網銀行銷活動，拓展網路龐大客群。
- B. 增加法人客戶，主動爭取法人金錢、員工股票信託、員工持股信託、員工福儲信託、限制員工權利新股及外、陸籍員工集合投資專戶保管等業務。
- C. 提供規劃型信託客戶便捷之交易系統化及電子化服務功能，以滿足客戶需求。
- D. 發展「員工福利信託」業務，提供本行法金客戶多元化之信託產品，藉以拓展員工個人財富管理業務。
- E. 推動數位化金融環境，提供更便利的電子化開戶及交易服務功能。
- F. 以資產配置的觀念，提升產品之銷售規模及總管理資產規模。
- G. 推廣網路銀行海外 ETF 限價下單平台，提供客戶以股數下單，並定期推出各產業主題 ETF，以利客戶靈活因應市場環境變動。
- H. 持續提供各種幣別 (含人民幣) 之海外優質之金融債及公司債，以提供喜好固定收益境內外客戶之資產配置。
- I. 持續推出適合專業投資人與 OBU 客群之境外結構型商品，提升客戶服務，並提供更具吸引力之投資商品。
- J. 深耕經營開發客群，提供投資專刊理財資訊，舉辦投資理財說明會與行銷活動，擴大客戶資產往來規模。
- K. 審慎篩選並領先引進新種具題材性基金，以滿足客戶多元化之理財需求與資產配置。
- L. 提供豐富多元的網路理財資訊，提供一站購足網路理財服務。
- M. 結合客戶不同階段理財目標，推廣定期定額投資概念，累積並擴大客戶整體資產規模。

(2) 長期業務發展計畫

- A. 發展多樣化的有價證券信託業務，滿足客戶節稅及創造收益之多重需求，以提昇本行產品市占率，取得市場領先地位。
- B. 建置員工福利信託自選標的系統平台，搶攻勞工退休基金開放勞工自選標的之商機。
- C. 持續追蹤相關法令變化，發展新種信託業務。
- D. 定期檢視主管機關法令條文修正，即時因應最新規範，推動金融商品業務。
- E. 持續追蹤並開發風險控管指標，即時為客戶掌握產品績效核風險。
- F. 持續引進多元化新種產品及業務，以期在多空市場下都能為投資人帶來穩健報酬。
- G. 推廣資產配置之投資觀念，提升產品之銷售規模及總管理資產規模。
- H. 定期追蹤產品績效並開發風險控管指標，為客戶觀測產品動態並掌握產品績效和風險。
- I. 持續領先引進多元化新種基金，並創新開發投資方式，滿足客戶理財需求與投資效率。



## 台新綜合證券股份有限公司

### (一) 業務範圍

#### 1. 業務範圍

- (1) 證券自營商
- (2) 證券經紀商
- (3) 證券承銷商
- (4) 期貨交易輔助人
- (5) 其他經主管機關核准辦理之業務

#### 2. 業務收入比重

單位：新臺幣仟元

| 項目 | 年度 | 103     |        | 102     |        |
|----|----|---------|--------|---------|--------|
|    |    | 金額      | 比率 (%) | 金額      | 比率 (%) |
| 經紀 |    | 146,190 | 29     | 100,468 | 18     |
| 自營 |    | 144,858 | 28     | 206,211 | 36     |
| 承銷 |    | 219,971 | 43     | 262,106 | 46     |
| 合計 |    | 511,019 | 100    | 568,785 | 100    |

#### 3. 目前各項商品與服務

| 服務項目 | 主要內容  |
|------|---|
| 經紀業務 | 1. 提供上市（櫃）及興櫃等有價證券（含電子式交易）之受託買賣，為投資人辦理證券交割相關事宜。<br>2. 提供投資人買賣有價證券之融資融券業務。   |
| 自營業務 | 證券交易市場自行買賣上市（櫃）及興櫃等有價證券，負起調節市場供需、促進股市之穩定和成長。  |
| 承銷業務 | 1. 輔導發行公司上市（櫃），並協助客戶進行經營體質的診斷與管理流程的創新。<br>2. 協助企業在資本市場籌募資金。<br>3. 提供公營企業民營化規劃與執行、企業私募發行有價證券、海內外投資專案等相關財務顧問規劃和公司重整等專案諮詢服務。 |

#### 4. 計畫開發之新商品（服務）

- (1) 持續提升及強化既有電子平台功能，並推廣電子帳單，提升客戶便利性。
- (2) 擴大虛擬通路及異業結盟，增加海內外客戶廣度。
- (3) 發行認購（售）權證及開辦金融商品交易業務，以增加公司獲利引擎。

除上述服務之外，本公司也將密切追蹤主管機關針對新商品或相關法令制度開放狀況，以期在各商品推陳出新的同時，也能保有高度警覺性，並提供投資大眾最迅速且便捷的服務。同時也積極對西進大陸之法令函釋開放資訊多方蒐集，作為業務發展參考依據。

### (二) 本年度經營計畫

#### 1. 經紀業務方面

今年繼續加強與銀行通路之密切合作，並提升員工專業服務品質。加強電子平台功能的便利性，提高客戶的忠誠度與黏著度。

#### 2. 金融交易業務方面

在兼具風險控管的前提下，擴大交易產品線，取得權證發行資格，並在市場上積極扮演造市與交易的角色，建立品牌價值與穩定報酬的業務模式。在權證順利掛牌上市後，將陸續設立以計量為主體的各項交易業務。

### 3. 承銷業務方面

今年將秉持以承作優質企業為承銷主要業務方向，積極爭取國內優質初次上市、櫃及籌資案件，並提昇市佔率，另提供客戶量身訂作之財務規劃及開發海外企業來臺上市櫃，以增加手續費收入。

### 4. 信用評等方面

本公司除致力於營運績效外，更積極強化整體財務結構，國際信評公司惠譽 (Fitch Rating) 於 103 年授予本公司國內長期評等為 A+(tw)，國內短期評等為 F1(twn)，評等展望為穩定，期許自己用更嚴格的角度檢視公司財務結構，力求提昇 104 年信用評等使其更加卓越。

## (三) 產業概況

### 1. 市場概況

單位：新臺幣十億元

| 最近三年度證券市場總成交值概況 |        |        |        |
|-----------------|--------|--------|--------|
|                 | 101 年  | 102 年  | 103 年  |
| TSE             | 20,790 | 19,603 | 23,043 |
| OTC             | 68,187 | 55,995 | 56,969 |
| 合計              | 88,977 | 75,598 | 80,012 |
| 加權股價指數 (年底值)    | 7,699  | 8,612  | 9,307  |

資料來源：證券期貨局網站

| 本國證券商經營績效概況   |        |        |        |
|---------------|--------|--------|--------|
|               | 101 年  | 102 年  | 103 年  |
| 證券商平均         |        |        |        |
| 每股盈餘 (EPS)    | 0.55 元 | 0.62 元 | 0.88 元 |
| 資產報酬率 (ROA)   | 1.90%  | 1.99%  | 2.28%  |
| 股東權益報酬率 (ROE) | 3.78%  | 4.36%  | 5.82%  |

資料來源：證券暨期貨市場重要指標 103 年 12 月；本國證券商包含綜合及專業券商

### 2. 台股走勢

民國 103 年甲午馬年可謂多事之秋，台灣太陽花學運、頂新假油流竄、執政黨九合一選舉挫敗、空難飛安事件頻傳，所幸在企業獲利創歷史新高的條件下，台股表現亮眼，103 年加權指數共上漲 8.08%，電子股表現居類股之冠，高達 22%，明顯優於金融的 6.07% 及非電子的持平表現。

時序進入 104 年，政府多項政策影響台股走勢，證所稅大戶條款已於 103 年底遭立法院凍結、金管會趕在 2 月底前發佈擴大股市漲跌幅限制，將對市場量能推升有顯著幫助，資金回流有望，然而 104 年仍有股利稅額扣抵率減半、金融營業稅與富人稅等重大政策壓抑台股，其中又以股利稅額扣抵率減半的影響最大。

整體來說，103 年底股市收盤 9,307 點，上市 (櫃) 證券總成交值較 102 年成長 5%，雖 103 年電子產業受惠於蘋果效應、金融產業則受惠於利息與手續費收入成長，然傳產股卻因中國經濟降溫及以油價為主等原物料價格拖累，致使 103 年盈餘表現欠佳，展望 104 年，上市櫃企業盈餘仍成長但趨緩，相對有利於推升指數走場，但空間相對有限。

## (四) 研究與發展

證券業係特許行業，所經營業務範圍與商品皆須遵循主管機關規範及核准始得開辦，本公司配合各項法令鬆綁與開放，並依照客戶需求，以研究設計多元的產品與服務。

## (五) 長短期業務發展計畫

### 1. 短期發展計畫

- (1) 擴大與金控其他單位之合作積極運用金控資源 (如銀行通路及法金單位)。
- (2) 持續強化電子交易平台, 提升平台操作介面便利性及功能性, 以電子交易比率持續穩定成長為目標並強化行動下單之佔比。
- (3) 嚴控投資部位之風險, 避免產生虧損。
- (4) 建立國外承銷業務平台, 計劃與大陸券商策略連盟, 開拓海外承銷業務商機。
- (5) 加強與中介機構的合作, 擴大承銷業務案源。
- (6) 發行認購 (售) 權證及設立以計量為主體的各項交易業務。

### 2. 長期發展計畫

- (1) 機構法人佔整體市場之重要性與日俱增, 將結合投顧研究資源與電子交易系統, 以整合服務的模式來經營法人客戶。
- (2) 依員工屬性與類型安排各種訓練課程, 加強員工職能, 提升公司整體競爭力。
- (3) 持續開發具成長潛力的企業, 並執行客戶深耕計畫, 以利承銷業務長期之發展。
- (4) 隨兩岸同意促進對岸企業來臺掛牌, 未來將透過金控資源拓展 T 股業務。
- (5) 配合 ECFA 談判放寬兩岸證券業務之往來, 適時與大陸券商策略聯盟。
- (6) 擴展全面之專案業務, 建立完整之資料庫。
- (7) 依據業務發展需要, 適時增設營業據點。
- (8) 建立多樣化交易平台 (如演算法交易、高頻交易等) 及開辦期貨自營業務, 完整發展綜合券商業務。

## 台新證券投資信託股份有限公司

### (一) 業務範圍

#### 1. 營業主要內容

台新投信主要營業項目為發行受益憑證募集證券投資信託基金, 並運用證券投資信託基金從事證券及相關商品之投資。本公司以國內外法人機構與一般投資大眾為主要服務對象, 於全省共有 3 個營業據點, 過去已相繼與台新銀行、華南商銀、合作金庫銀行、台灣銀行、兆豐銀行、玉山銀行及台灣企銀等多家銀行, 凱基、元大寶來、統一等多家證券商, 簽訂特定金錢信託及銷售契約, 再加上將陸續與更多銷售實力堅強之基金銷售機構簽約, 合計全省超過千個銷售通路據點。

#### 2. 營業比重

截至 103 年 12 月底, 台新投信所管理之公募基金規模為新臺幣 684.95 億元, 其中非貨幣市場型基金約占 18.59%、貨幣市場型基金約占 81.41%。近 3 年營業收入列示如下表。

單位：新臺幣仟元

| 項目 \ 年度 | 101 年   |        | 102 年   |        | 103 年   |        |
|---------|---------|--------|---------|--------|---------|--------|
|         | 金額      | 比率 %   | 金額      | 比率 %   | 金額      | 比率 %   |
| 管理費收入   | 303,597 | 99.19  | 301,324 | 99.37  | 274,118 | 97.69  |
| 銷售費收入   | 945     | 0.31   | 963     | 0.32   | 6,471   | 2.31   |
| 顧問費收入   | 1,523   | 0.50   | 934     | 0.31   | -       | -      |
| 合計      | 306,065 | 100.00 | 303,221 | 100.00 | 280,589 | 100.00 |



### 3. 目前各項商品（服務）

| 服務項目      | 主要內容   |
|-----------|--|
| 公募基金業務    | 募集發行受益憑證，由投資人申購所集成之資金，經由台新投信專業投研管理團隊進行操作，由投資人共同分享投資收益並共同分擔投資風險，所生之盈虧由投資人自行負擔。<br>提供定時定額投資方式，投資人可與台新投信約定，於每個月約定時間內自投資人事先約定之帳戶內按約定之金額扣款，定期買進基金之一種方式。 |
| 全權委託投資業務  | 對客戶委任交付或信託移轉之委託投資資產，就有價證券、證券相關商品或其他經主管機關核准項目之投資或交易為價值分析、投資判斷，並基於該投資判斷，為客戶執行投資或交易之業務。   |
| 私募基金業務    | 募集發行受益憑證，向特定人私募證券投資信託基金，由台新投信專業投研管理團隊運用此證券投資信託基金從事證券及相關商品之投資。  |
| 境外基金總代理業務 | 總代理經主管機關核准引進之境外基金。   |
| 境外基金代銷業務  | 代理銷售經主管機關核准且由國內總代理機構引進之境外基金。   |

### 4. 計畫開發之新商品（服務）

台新投信將持續擴增海外市場產品線，引進優質境外基金，並致力於強化電子交易及網路服務，重視網路交易的效率性與安全性。台新投信將以「立足新中華、深耕新經濟」為發展藍圖，全心全意為客戶「發現新價值、創造新財富」，矢志深耕大中華區塊、資產配置、退休金市場，創造一個投資人信賴、合作夥伴支持的優質品牌。

## （二）本年度經營計畫

#### 1. 提供優質基金產品，提昇管理資產規模

持續強化既有台股、大中華系列基金，以及發展海外市場產品線。結合各項研究資源，以追求基金績效長期之穩健發展。整合並發揮業務團隊戰術，積極提昇非貨幣市場型基金管理資產規模，進而提升公司營運狀況。

#### 2. 強化客戶關係管理，深化維護合作夥伴關係

透過行銷及廣告活動，提昇旗下基金產品與品牌能見度。藉由有效的客戶關係管理及維護，進一步提供客戶優質的理財服務，並同時鞏固且深化與銀行、券商等往來合作夥伴之合作關係。

## （三）產業概況

國內證券投資信託事業計有 37 家，截至 103 年 12 月底，共同基金計有 646 檔，整體規模為新臺幣 1 兆 9748 億元。投信整體全權委託契約數 1,377 筆，整體規模為新臺幣 1 兆 2564 億元，私募基金計有 59 檔，整體規模為新臺幣 132 億元。

## （四）研究與發展

台新投信於 103 年 6 月推出台新中國傘型基金，其中包含二檔子基金。分別為以新臺幣計價追蹤中証消費服務領先指數之台新中証消費服務領先指數基金，以及以人民幣計價之台新人民幣貨幣市場基金。台新投信十分強調投資研究管理團隊之經驗融合與資源共享，現有投研管理團隊，下轄國內股票投資部、大中華股票投資部、金融商品投資部、固定收益投資部、專戶管理部，投研團隊與基金經理人均具有豐富研究經驗，研究範疇包括：全球總體經濟、投資策略、國內外股債市…等主要資產類別。

## （五）長、短期業務發展計畫

台新投信經營以客戶、人才、產品、績效、品牌為重，矢志成為資產管理領域中，投資人信賴、合作夥伴支持、員工股東擁護、社會公眾讚賞之優質品牌。

**1. 短期發展計畫：**

維持既有基金穩定績效、持續提昇既有基金規模、達到政府基金委外代操資格、持續增加客戶數、爭取法人機構法人代操。

**2. 長期發展計畫：**

積極提升市占率及管理規模、募集發行具市場性之新基金、強化資產配置能力、持續提升品牌接觸度與好感度。

## 台新證券投資顧問股份有限公司

### (一) 業務範圍

台新投顧主要業務共分研究分析部與木星基金總代理兩部份。

**1. 研究分析部**

(1) 業務內容：提供金控及各金控子公司研究資源。

(2) 營業比重：103 年度研究部之顧問費收入約佔投顧總營收 78%，木星基金總代理年度營收則佔投顧總營收 22%。

**2. 木星基金總代理**

(1) 業務內容：引進境外基金並擔任境外基金公司在台灣之總代理。

(2) 營業比重：台新銷售通路佔基金業務組總營收 69%，其他通路佔基金業務組總營收 31%。

### (二) 本年度經營計畫

1. 因金控與轄下各子公司，在擬定業務與策略方向時，對研究資訊的依賴日益殷切，未來研究部將隨著整體金控的研究需求，逐步擴展業務範圍。
2. 規劃引進新系列基金及新基金公司以滿足投資人對基金投資的需求。

### (三) 產業概況

台灣「境外基金總代理」制度在 95 年 8 月開始實施，這項制度的實施可說是海外基金引進台灣以來，最大的制度改變，總代理制的實施對海外基金的投資人、國內代理海外基金的業者及國內的基金經理公司產生重大影響。總代理制實施後，境外基金的資訊更為透明，投資人獲得的保障更多。總代理人必須將基金相關訊息公開，如基金每日淨值、申購與贖回淨額、基金的投資組合與規模等，總代理人也可以利用廣告，促銷其所引進的境外基金，而投資人不論在那裡購買基金，只要發生問題，都由該基金的總代理人負責處理。換言之，境外基金總代理制實施後，投資人想要買境外基金，不但管道變多，因為資訊更透明，保障也更多。

### (四) 研究與發展：無。

### (五) 長、短期業務發展計畫：詳(二)本年度經營計畫。



## 台新資產管理股份有限公司

### (一) 業務範圍

#### 1. 業務內容

本公司主要營業項目包括金融機構金錢債權收買業務、辦理金融機構金錢債權之評價或拍賣業務、辦理金融機構金錢債權管理服務及逾期應收帳款管理服務業等業務。

#### 2. 營業比重

本公司著重於辦理金融機構金錢債權收買及處理業務。

### (二) 本年度經營計畫

1. 標購金融機構整包之不良債權。
2. 針對同業所釋出之不良債權，個案議價購買。
3. 針對大台北地區因金融機構不良債權所衍生之法拍物件，擇優逢低進場承接，並於加工整理產權與使用狀況後，再行出售獲利。
4. 依據金管會 103 年 12 月會議紀錄結論，加值利用目前持有之不動產，另可為活化金控集團之間置資產，新增持有不動產並加值利用後出售。

### (三) 產業概況

國內不良債權市場隨著金融業獲利增加、資產品質好轉，本國銀行逾放比也持續創新低 (103 年 11 月平均為 0.28%)，國內不良債權市場出售規模於 96 年達到最高峰的 2,368 億元之後，97、98 年金融機構釋出不良債權規模縮減至每年約 600 億元左右，至 99~103 年度出售的規模更下降到 584、504、400、93、9 億元，顯見國內不良債權市場已明顯萎縮，而少數公開標售之不良債權也因僧多粥少，標價屢創新高，投資損失之風險大增。

更為嚴峻的是 102 年 5 月金管會發布命令，限制金融機構逾放比率超過 3% 始得出售不良債權，繼而 102 年 8 月又公告企業債權比照非企業債權不得轉售第三人，且要求資產管理公司依消費者債務清理條例，與債務人約定比照協商條件。凡此，上至上游的投資標的之無法取得，下至投資標的處理之侵蝕獲利，均因政策上之壓抑，嚴重影響 AMC 產業之存續與發展。

面對近年金融機構釋出不良債權量體驟減及法令限制的不利環境，同業各家 AMC 均面臨在業務成長和經營獲利上極大挑戰，各家 AMC 紛紛修正原有經營策略，不再侷限於標購處分不良債權，部分同業 AMC 並跨入不動產法拍市場，以因應 NPL 量體驟減的不利環境，增加營收來源，維持營運。因此預期各家 AMC 之競爭將日趨激烈，經營之難度也日益艱鉅，然因政府自 100 年 7 月實施奢侈稅、央行土建融資額度及利率之設限、豪宅稅、房屋稅、房地合一稅課徵等壓抑不動產景氣之措施，已有效遏止不動產投機炒作，目前房價已現疲勢，成交數量驟減、成交天期變長等現象已顯著可見，預期投資客斷頭之現象將生，可增加法拍投資之機會。而美國 QE 退場後所衍生之升息效果，預期也將逐漸影響台灣，市場利率走升勢必造成建商資金壓力，所產生之求售效果均可能會造成不動產景氣之反轉而導致房價轉跌，亦或造成建案變成不良債權，均是今年資產管理公司密切關注之重點。

另金管會為適度給予 AMC 營運空間，特於 103 年 11 月召開會議，並於 103 年 12 月發佈會議紀錄重點，開放部份營運項目，亦可多少增加 AMC 的收入獲利來源。

### (四) 研究與發展：無。

## (五) 長、短期業務發展計畫

### 1. 不良債權標購

- (1) 繼續處理自台新銀行購得之不良債權 ( 企金及消金債權 )。
- (2) 繼續處理自國華產險購得之不良債權 ( 主要為消金及保險債權 )。
- (3) 繼續處理自同業購得之不良債權 ( 企金債權 )。
- (4) 與同業競標市場公開標售之不良債權 ( 企金及消金債權 )。
- (5) 個案議價購買。與民間 AMC 業者針對個案合作，藉由選案參與，對本公司資金規劃、風險評估及投資效益較易掌控。
- (6) 針對以大台北地區建地為擔保之 NPL 為標購標的，透過債權整理，拓展業務開發。
- (7) 聯貸 NPL 或紓困企業之債權整合。

### 2. 法拍標購

針對大台北地區因金融機構不良債權所衍生之法拍物件，擇優逢低進場承接，並於加工整理產權與使用狀況後，再行出售獲利。

### 3. 其他業務

依據金管會 103 年 12 月會議紀錄結論，加值利用目前持有之不動產，另可為活化金控集團之閒置資產，新增持有不動產並加值利用後出售。

## 台新創業投資股份有限公司

### (一) 業務範圍

#### 1. 業務內容

台新創投將遵循「創業投資事業輔導辦法」與本公司制定之「投資政策準則」進行創投業務。台新創投將以尋求長期發展及獲利潛力之投資標的，並藉由適當的產業及區域配置以降低風險，建立一能兼具長、短期獲利之投資組合。台新創投將以下列具發展潛力之相關產業及技術為主要投資標的：

- (1) 創業投資產業
- (2) 資訊科技產業
- (3) 生物科技產業
- (4) 傳統產業
- (5) 服務產業
- (6) 其他產業

上述投資標的中，創業投資產業之投資以經營管理及投資績效均佳之公司為主；資訊科技之投資以能源與光電、無線及行動通訊、半導體、先進材料、數位內容、電子及行動商務、大數據應用等為主；生物科技之投資以新藥開發、特殊藥品、醫療設備與器材、醫療保健服務為主；傳統產業及服務業之投資則以能創造產業地位及進入障礙之利基型標的為主。

#### 2. 未來計劃開發之新金融商品與服務

創投可謂企業金融業務之先鋒，先由創投公司發現具潛力的新創公司，再由商業銀行給予資金融通，接下來由證券承銷商輔導公司上市櫃，替金控帶來更大之整合效益。此外，也將積極發掘台灣已登錄創櫃板、興櫃公司但公司價值被低估及營運前景佳之個股進行投資以增加獲利機會。

### (二) 本年度經營計畫

本公司於 92 年 9 月底完成設立，資本額新臺幣 10 億元，99 年為建全財務結構，減資彌補虧損 180,965,050 元，100、101 及 103 年度分別辦理現金增資 8 億元、6 億元及 11.1 億元，103 年底實收資本額為新臺幣 3,329,034,950 元。



本公司 103 年度收入為新臺幣 30,743 仟元，損失及費用為新臺幣 75,602 仟元，稅後虧損為新臺幣 44,859 仟元。因轉投資中國及天津融資租賃公司處於營業開創擴充期間以及認列部份長期投資資產減損，是主要虧損原因。

103 年度本公司主要增加投資中國融資租賃公司、StemCyte 等 5 家境外公司、鑽石生技及銀燦科技，計新臺幣 867,790 仟元；因投資案所產生之現金流入計新臺幣 98,494 仟元，其中包括投資案之現金股利收入新臺幣 3,910 仟元，投資案清算及減資退回股款新臺幣 33,850 仟元，以及處分中揚創投、致伸科技、得藝國際及康迅數位等公司之價款新臺幣 60,734 仟元。

截至 103 年底為止，帳面投資組合共計 21 家。

104 年度本公司之投資策略除持續處分台新創投持股，將維持適度投資，投資重心著重於大中華地區之策略投資、台商回台上市、國內具競爭力的高科技及生技醫療產業等投資標的。本公司 104 年度計劃新增投資 1~3 家國內外公司，或參與已投資公司之增資計劃，預計總投資金額新臺幣 1 至 3 億元。投資區域以大中華地區為主，部份投資國外市場。

本公司投資組合中，已上市公司包括有：達方電子、立康生醫與中天生物科技等，本年度計畫將逐步退出了結獲利。另，本公司投資之大陸融資租賃子公司今年營運將逐漸擴張，預計將帶來正面效益。本公司投資組合中，未來一至三年有機會具備流通性或上興櫃或上市櫃者，包括有：永生生技、喜康生技、銀燦科技等，預計將會為公司創造投資收益。

### (三) 產業概況

台灣創投事業自 73 年成立第一家創投，歷經近三十年的經營與發展，根據創投公會調查，期間累計投資金額近 2,600 多億元投資於國內 14,000 多個項目，扶植 400 家企業上市櫃，經由創投而啟動之總資本形成已達新臺幣 2 兆 3,000 億元。然而，自 89 年以來，國內創投業面臨美國網路泡沫、國際金融海嘯影響以及國內創投股東投資抵減取消，創投業正面臨創投資金急速驟減困境。根據創投公會統計，90-96 年新設創投家數是 84-89 年的 48%，平均新增資本額減少至 84-89 年平均值的 80% 左右。

根據創投公會最新的統計，103 年度 1~8 月新成立創投為 14 家，新增資本額為 89.11 億元。其中，達勝創投是由國泰金控獨董黃清苑、前摩根士丹利台灣區總裁郭冠群為共同創辦人，共募集 50 億元，投資在大中華區雲端到實體的相關產業，如醫療電子、電動車、健康照護、電子商務等領域。截至 103 年 8 月底，計有 233 家創業投資公司持續營運。

全球創投產業部分，根據美國專業研究機構 PitchBook 研究報告指出，全球創投產業 103 年前 3 季無論是創投基金募集或是整體投資金額都較前一年同期明顯成長，顯示創投產業熱潮仍持續進行中。

創投基金募集：103 年前 3 季共有 153 創投基金募集 251 億美元，較去年同期 111.5 億美元呈倍數成長，其中有 5 家募集超過 10 億美元。

創投基金投資：103 年前 3 季共投資 434.7 億美元至 3,879 個投資案，創下 2000 年網路泡沫化之後前三季最高投資金額。其中最活躍的創投公司皆為美國知名大型創投如：Sequoia Capital、Andreessen Horowitz、Accel Partners、Kleiner Perkins Caufield & Byers。投資案中，43% 為軟體相關，醫療生技佔 5%。

投資案退出：103 年前 3 季也是創投退出的高峰，共有 609 個投資案退出，金額達 493.8 億美金，較去年同期 345.1 億美金超出許多，主要的原因是第二季 Facebook 用 190 億美金併購了 WhatsApp。



就全球整體產業之發展趨勢來看，繼資訊電子科技產業之後，消費性電子以及醫療與保健將是未來產業發展之主流，唯有長期佈局方式的創投才可以充分掌握產業和地區長期成長的契機。除此之外，在臺灣之群聚效應可提升整體企業之競爭力，投資於台灣或海外華人之相關公司，並促使其回台上市，將具有可觀之回報。本創投公司擬設置之創投事業的投資領域主要以高科技及醫療保健產業為主，投資台灣地區佔整體投資組合之八成。

#### (四) 研究與發展

創投可謂企業金融業務之先鋒，先由創投公司發現具潛力的新創公司，再由商業銀行給予資金融通，接下來由證券承銷商輔導公司上市櫃，替金控帶來更大之整合效益。過去五年由於全球產業生產過剩且科技事業股票本益比偏低，全球創業者均尋找新產業方向，近年來政府開放創投投資範圍後，創投更可積極發掘台灣已上市櫃公司股價被低估及營運前景佳之個股進行投資，以增加獲利機會。

#### (五) 長、短期業務發展計畫

短期投資策略將著重持續處分台新創投持股，並將投資重心著重於 2~3 年內具流動性且價值被低估之投資標的，包括台商回台上市，及國內具競爭力的高科技電子及生技醫療產業等。年度計劃除策略投資外，將新增投資國內一~三家公司，或參與已投資公司之增資計劃，預計投資金額新臺幣 1 至 3 億元。

中長期發展策略部份，為妥善運用台新金控集團內位於台灣及大中華地區的資源及網絡，以及在金融投資與資本市場方面之專業和經驗來開發良好的投資機會，並將協助台新金控集團與被投資公司間的綜效以加強被投資公司成功獲利之機會。另因應法規開放，本公司在中國已成立兩家融資租賃子公司，作為台新創投中期發展策略的一環。

該融資租賃子公司初期主要針對大陸台商於大陸當地以融資性租賃方式提供機器設備融資服務，並逐步開發應收帳款融資-保理業務及原物料採購融資-分期付款業務，惟隨著市場的擴展、產品之開發及營運效益提升，預估營運規模將逐步增加。

### 台新金保險經紀人股份有限公司

#### (一) 業務範圍

台新金保經營業務範圍為人身保險經紀人及財產保險經紀人業務。

##### 1. 人身保險經紀人業務

- (1) 業務內容：包含人壽保險、健康保險、年金保險及傷害保險等保險商品。
- (2) 營業比重：103 年人身保險經紀人業務佣金收入約佔整體佣金收入 99%。

##### 2. 財產保險經紀人業務

- (1) 業務內容：包含火災保險、汽機車保險、傷害保險及責任保險等財產保險商品。
- (2) 營業比重：103 年財產保險經紀人業務佣金收入約佔整體佣金收入 1%。

#### (二) 本年度經營計畫

1. 持續開發符合客戶需求的獨特性創新商品，滿足市場及客戶多元化需求。
2. 配合主管機關政策，積極推動意外險、長期看護、退休規劃等長年期產品。
3. 透過各型態教育訓練模式，定期強化保險業務員相關專業及技能。
4. 利用相關媒介宣導金融保險觀念，加強深化同仁法規常識，確保銷售同仁相關銷售行為符合法令規範。



### (三) 產業概況

依據壽險公會統計，103年台灣壽險初年度保費收入（含歸類於負債）達11,697億元，較102年成長約6%。其中，在金管會更嚴格規範利率變動型年金商品解約費用率及收取方式的情況下，保單銷售由利變年金轉向利變壽險，另就利率變動型人壽保險新增管理規範，造成停售效應，促使人壽保險保費業績達9,236億元，較102年成長27%，而年金保險保費則減少至2,014億元，較102年衰退41%。健康保險保費因國人平均餘命延長，醫療險需求增加及國人對健康險的接受度較以前增加的因素下，保費達341億元，較102年成長15%；傷害保險則因其多為低保費、高保額之保險商品，保費維持102年銷售水準達106億元。另就銷售通路來看，壽險公司本身行銷體系業績約佔43%；銀行保經代通路業績約佔52%；傳統保險經紀人及代理人僅佔5%。銀行保經代通路初年度保費收入佔率仍高於壽險公司自身行銷體系通路，但卻是唯一負成長的通路。

依據財團法人保險事業發展中心統計，103年台灣產險保費收入約有1,322億元，較102年約成長6%。其中，佔整體簽單保費53%的車險在103年新車銷售量成長帶動下達702億元，較102年成長9%，但其中機車強制險因免換發行車執照，造成續保率下降，保費反而負成長。火險及天災險保費收入達227億元，較102年成長4%，另因近幾年產險業積極推動健康險及傷害險，業績達155億元，較102年成長5%。意外險則因公共工程減少等因素，整體業績僅達157億元，較102年成長1%，而水險則較102年衰退約4%。

103年底國內的保經及保代公司合計超過800家，其所屬業務員人數合計已超過22萬人，主管機關為加強保經代的管理及公司治理並維護保險市場秩序，於103年修訂「保險代理人管理規則」及「保險經紀人管理規則」，大幅提高其監理門檻。

### (四) 研究與發展：無。

### (五) 長、短期業務發展計畫

#### 1. 短期發展計畫

- (1) 協助客戶多元化之資產配置及完整保險規劃。
- (2) 開發創新商品及推動模組化商品配置，以增加客戶持有保險產品滲透率。
- (3) 提高保障型商品佔比及側重健康險業務之推展，滿足客戶不同階段的保障或醫療型商品需求。
- (4) 配合政府長期照護服務法的推動，適當發展長期看護商品。
- (5) 持續提昇保險銷售同仁專業能力及服務品質，深化相關訓練的強度與深度。
- (6) 持續強化同仁法令遵循及個人資料保護之觀念，以確保符合法令規範。

#### 2. 長期發展計畫

- (1) 持續簡化銷售流程及整合資訊，以提供優化的客戶服務。
- (2) 恪遵法令規範，維護客戶權益及提升企業形象。
- (3) 強化資訊安全。

## 二、跨業及共同行銷效益

本公司及其他子公司依據金融控股公司法第四十三條及『金融控股公司子公司間共同行銷管理辦法』之規定進行共同行銷業務，同時藉由業務推廣、資訊交互運用或共用營業設備或營業場所之方式，發揮金融機構綜合經營之效益。

子公司台新證券已於99年5月份起，在台新銀行各主要分行營業場所內設置共同行銷辦公處辦理共同行銷業務，並可從事以下業務行為：

- (一) 證券經紀業務之開戶
- (二) 代理國內基金之銷售及買回
- (三) 設置網路下單終端機，由投資人下單至證券商
- (四) 受託辦理公開發行公司股務處理準則所定股務事務之代收件
- (五) 有價證券承銷對外公開銷售申請書件之代收件

另外，本公司在 92 年 7 月 31 日經董事長核定通過『台新金融控股股份有限公司整合行銷管理辦法』，後續亦於同年 9 月通過『台新金融控股公司行銷名單管理實施細則』，並於 94 年 7 月通過『台新金融控股公司客戶資料庫管理辦法暨施行細則』，強化各子公司或事業群人員對非所屬事業單位產品進行交叉銷售或轉介客戶之規範並得以隨時監督與管理；其內容包括共同推廣業務行為、作業流程處理、共同使用客戶資料、共用營業設備、場所及人員或提供跨業之綜合性金融商品或服務等項目，俾使共同行銷業務在推廣同時更確保客戶權益並符合主管機關之相關規定。所能過此項業務，提供客戶更完整及便利之理財產品和服務，發揮金融控股公司之最佳綜效。

### 三、市場及業務概況

#### 台新金融控股股份有限公司

##### (一) 市場分析

###### 1. 市場的質變

跨業經營理念下設立的金融控股公司，預期將發揮集團資源及服務整合的機制，使原先的金融市場產生相當的質變。此一質變的內涵包括個別市場的界線因跨業經營而漸失明顯的區隔、市場競爭者對服務的思考從產品導向轉為客戶導向、既有市場因新的金控公司加入，產生新的整合性服務，並帶來新的業務競爭及市場規模的擴大機會。

###### 2. 國內外市場主要競爭者

國內目前成立的金融控股公司共計有 16 家，其中銀行子公司之獲利貢獻佔比較高且規模較大者，除本公司外，尚有台灣金控、第一金控、華南金控、中信金控、富邦金控、永豐金控及玉山金控等公司，此類金控公司之銀行據點通路在拓展業務時，具有相當之競爭優勢。

國外主要競爭者，主要以歐美系銀行為主，如花旗、渣打、匯豐等。在近期渣打銀行併購新竹商銀、花旗銀行併購華僑銀行及匯豐銀行併購中華銀行後，歐美體系銀行以其相對成熟的營運模式及產品行銷優勢，再加上規模持續擴大，且運用跨足兩岸三地之利基，對國內的金控業者將帶來莫大的經營挑戰壓力。

##### (二) 競爭策略

本公司的競爭策略對外以重現良好的金融服務品牌為目標，對內則積極推動創意與革提案制度，策略之實施主要係透過以下具體之措施：

###### 1. 擴建版圖，創造綜效

透過併購、異業結盟或海外平台建置：擴大營運領域，開創商機；跨業經營提升資產管理能力、獲利能力與報酬率；創造業務整合，提升市場行銷效率；建立營運經濟規模，以合理的成本提供優於客戶期望的服務品質。

###### 2. 健全經營，嚴控風險

加強風險管理，維護資產品質，落實資產負債管理，控管流動性風險，有效運用短期資金，加強長期投資之評估與管理，提高資金收益，落實執行稽核暨內控制度。



### 3. 強化產品、全面服務

建立全方位金融業務，包括銀行、票券、證券、保險、資產管理等，同時爭取個人、法人金融商機，並且落實交叉銷售與作業平台整合。

### 4. 客群導向、專業分工

深入管理客戶資料，區分客群屬性，以客群需求為導向，研發符合個別客群之整體配套商品，針對不同客群建立專屬業務團隊，訓練業務人員完整商品知識，透過 3S(Simple 簡單、Sincere 真心、Superior 極優) 方式把服務做到最好，並控制風險以及創造客戶財富。

### 5. 強化人資、培育人才

提高人力素質、培育人才，著重員工發展、工作彈性與員工滿意度，並培養合作的組織文化。

## (三) 競爭利基

### 1. 通路的整合

台新金融控股公司旗下之子公司包括台新國際商業銀行、台新綜合證券、台新投信 / 投顧及台新金保經等。依各子公司的屬性不同，所擁有的通路均不相似；在銷售通路的整合下，將可網羅不同族群的客戶，透過多元的通路整合，一次滿足客戶之金融諮詢服務需求。

### 2. 提供多元化的產品

客戶於不同時期所需之產品不同，這也使產品的多元化成為不可或缺的要素之一。客戶需求導向 (Customer centric) 一直以來都是本公司訴求的目標；產品多元組合及一站購足 (one-stop-shopping) 均是節省客戶時間，同時滿足客戶需求的高服務品質。另透過現有的客戶加予區隔，提供更貼切的金融產品，來達成交叉銷售的目標。

## (四) 未來發展願景

### 1. 有利因素

- (1) 政府對於兩岸金融服務採正面開放之立場和態度。
- (2) 台新金控涵蓋銀行、證券、保險、信託和財富管理，產品線齊全。
- (3) 台新銀行之據點通路廣，為滿足客戶需求提供最佳服務。
- (4) 在國內金融業合併整合已成趨勢，客戶希望有長期合作夥伴的需求下，台新金控可提供客戶滿意的服務。

### 2. 不利因素：

- (1) 國內金控公司計有 16 家之多，業務競爭激烈，產品之開發及包裝有同質性過高之虞。
- (2) 近期本國銀行與外商銀行藉合併或整合擴大規模，如台灣金控、元大金控、花旗銀行、渣打銀行、匯豐銀行等，已為其他業者帶來許多挑戰，尤其外商銀行爾後將挾著國際的招牌與專業，運用在地的特質與通路拓展業務，與本國銀行的競爭將益形激烈。

## 台新國際商業銀行股份有限公司

### (一) 主要商品 / 服務之銷售 / 提供地區

本行主要營業項目包括收受存款、辦理放款、辦理進出口外匯、外匯存款、票據貼現、匯兌、保證、代理收付、保管、信託、信用卡、衍生性金融商品交易、辦理短期票券經紀、自營、簽證及承銷、應收帳款承購、投資及承銷有價證券、境外金融、發行金融債券、財富管理及買賣金塊、金銀幣等業務。

本行自創立以來，即不斷擴充經營項目及營運網絡，積極發揮仲介社會資金供需，促進經濟繁榮的金融功能。在營運網絡方面，本行積極在全國各大都市設立分支機構，在國內目前已有99家分行，同時配合金融國際化，除設立國際金融業務分行外，再加上設立香港分行及越南代表人辦事處，服務網路日臻健全。

## (二) 未來供需狀況

根據 IMF 對 104 年全球經濟的最新預測，美國經濟將成長 3.1%，日本及歐元區僅成長 0.8% 及 1.3%，中國可能降到 7.1%。經濟學人則認為，當前油價重挫，俄國金融危機，德國與日本經濟疲弱，預示了 104 年世界經濟情勢與 1990 年代末期困境高度雷同，全球經濟再度出現動盪。

經濟學人指出，有三項相同之處最為堪憂。第一，美國經濟成長正在加速，但幾乎所有其他地區卻在減緩。美國本身雖有就業快速增加、油價跌帶動消費支出，及企業投資上升等優勢，但油價下跌也可能使許多頁岩石油業者破產，而強勢美元與國外經濟疲軟將傷害美國出口。

第二，德、日兩國經濟展望低迷。德國成長率已經降至約 1.3%，還承受投資不足、能源政策挫敗、政府堅持摺節支出的壓力。日本也重蹈 1997 年的錯誤，太早提高消費稅率而使經濟再陷衰退。

第三，新興市場面臨危險，尤其是俄羅斯，其他原料產國也相當脆弱，特別是非洲，部分國家的企業界也承受沉重的美元債務負擔。這次企業倒債或許不如當時嚴重，但仍將使投資人恐慌，並推動美元繼續升值。

觀察國內，103 年的表現則展現出經濟復甦的趨勢，受益於國內需求的帶動，實質 GDP 年增率在前三季達到 3.64%。中研院預估 103 全年經濟成長率將為 3.42%。展望 104 年，隨著國際原物料下跌所可能降低之成本以及美元強力的趨勢，將有於明年貿易成長。然而持續減弱的中國貿易需求，仍將限制台灣明年景氣擴張的力道，預期台灣明年之經濟成長率將略為下跌至 3.38%，持續溫和成長。

## (三) 營業目標

在 104 年度，本行將持續追求質量並重的穩定成長，在風險控管及市場獲利之間取得平衡。除了藉由提供多元套裝產品、金控各子公司合作跨售、改善作業流程、提升品牌形象等積極有效的策略，強化市場領導地位。為落實以客為尊的經營模式，以客戶需求出發，持續創新產品及服務也將成為提升企業價值的主要目標。

## (四) 發展遠景有利與不利因素

### 1. 本行競爭利基

- (1) 整合金控體系下多元金融產品，並致力於金融產品與服務的創新，滿足客戶多元化的金融需求，提供客戶一次購足之金融服務。
- (2) 消費金融產品種類多樣且充足，滿足客戶複雜多變的各類需求。
- (3) 持續推動優化改善，高度流程 e 化具高度競爭效率。
- (4) 與各產業主要領導廠商合作，並結合金控資源，積極搶佔市場。
- (5) 結合資料庫與市場訊息分析，進行精準行銷與風控機制，並透過全通路服務深耕客群。
- (6) 具有優異的風險監控機制，有助維持良好的資產品質。
- (7) 具有優異的現金管理及 E-banking 平台，提供客戶整合性之金流收 / 付服務。

### 2. 發展遠景之有利因素

- (1) 網路交易市場蓬勃發展，電子支付法規陸續開放，開拓市場商機。
- (2) 開放線上申辦業務，提供消費者更便利的申請管道，同時銀行內部經由簡化流程提升效率進而降低成本，創造雙贏的局面。
- (3) 亞洲新興市場開放及其經濟快速成長，海外金融服務需求將大幅成長。



- (4) 人民幣國際化及大陸金融改革開放，將帶來許多創新的業務及產品發展，同時國內政府強調推動兩岸特色金融，將有助兩岸金融業務發展。
- (5) 具有金控體系多元產品資源及開發能力，提供客戶一次購足之金融服務。

### 3. 發展遠景之不利因素

- (1) 主管機關提高不動產備抵呆帳率及修正雙卡利率上限，衝擊銀行獲利。
- (2) 信用卡市場高度競爭，為鞏固市場，各項產品權益及優惠活動成本投入增加。
- (3) 電子支付相關法規使得非金融業者亦得從事儲值業務，電子商務支付業務競爭更形激烈。
- (4) 國內銀行家數眾多，同質性偏高，傳統金融產品難享有超額利潤。
- (5) 目前海外據點數量較少，海外網絡架構未達最適規模。
- (6) 金融監管政策日趨嚴格，加上巴賽爾協定三將進一步提高對銀行的資本及流動性需求，皆使經營成本及風險增加。

### 4. 本行因應策略

- (1) 運用資料庫分析技術，依客群進行風險差異化定價，並依客群屬性調整產品策略，提供客製化最適商品，以創造市場差異性並穩固獲利。
- (2) 透過顧客關係維護及產品創新，整合及有效運用行銷資源，防堵客戶流失，提升競爭力，並持續進行系統優化同步提高效率及品質，降低服務成本。
- (3) 快速因應市場及科技脈動發展新產品，並透過異業合作，提供客戶優質新穎的金融體驗服務。
- (4) 善用金控資源，依客戶需求提供差異化服務及金融商品，創造服務價值。
- (5) 藉由大陸地區之租賃平台，擴大客戶群及維繫既有客戶關係。
- (6) 加速海外分行申設進度，佈局亞太市場。

## 台新綜合證券股份有限公司

### (一) 主要商品 / 服務之銷售 / 提供地區

本公司以國內外法人機構與一般投資大眾為主要服務對象，截至 103 年底止，本公司共有 3 個據點，分別位於台北市、台中市、高雄市。另外，本公司於全省台新銀行分行中，共設有 98 個共同行銷辦公處，可代收證券開戶、銷戶、客戶基本資料變更等業務，提供客戶更便利的服務。

### (二) 未來供需狀況

#### 1. 市場概況

截至 103 年底，證券商總公司家數 82 家，分公司家數 931 家，經金融監督管理委員會證券期貨局核准辦理有價證券融資融券之證券商共計 37 家，外國證券商在台設有分公司共計 17 家。

#### 2. 市場供給

配合政府開放外國企業來台掛牌及籌資業務，簡化寶島債申請流程，未來證券承銷商機有大幅成長潛力。隨著國外有價證券買賣業務的開放，政府持續推動擴展資本市場，新種金融商品的陸續推出，均有助發行市場之熱絡，而電子商務的快速成長，使得證券業務發展及籌資理財商品的種類均愈趨多元化，證券商將可以提供投資人全方位的服務，證券市場的運作效率將可提昇，市場規模亦將大幅成長，證券產業前景是持續處於看好的局勢中。

#### 3. 市場需求

隨著資本市場效率及功能的日趨健全，海內外企業直接籌資的需求，將大幅增加；而資訊傳播的快速，教育水準的提升，投資理財活動多樣化，國人將愈來愈重視投資理財的行為，配合景氣的回溫，加上股市利多政策持續提出進而增加投資意願，投資人對證券相關資訊及證券商服務的需求均將持續成長。

#### 4. 市場成長

回顧 103 年，上半年雖受烏克蘭危機、F 股空襲及核四等議題影響股市，所幸第二季各國經濟數據回溫，股東會行情及擴大當沖等利多因素，推升大盤指數創六年半來新高。然下半年仍受地緣政治、油價下挫，國內食安風暴及大戶出走議題致股市下滑，但 12 月 FED 穩定人心政策、台灣大戶條款延後實施及集團作帳行情發酵，使股市拉尾向上衝。103 年 1-12 月國內股市日均量為 1,199 億元，市場融資平均餘額 2,634 億，集中市場指數較 102 年底指數上漲 696 點，上漲幅度為 8.08%，店頭市場指數較 102 年底指數上漲 10.81 點，上漲幅度為 8.34%。

展望 104 年，歐洲宣佈實施 QE 量化寬鬆，激勵國際股市，然希臘政局變天，油價波動不斷，多空消息影響市場變化。國內因金管會端出利多政策及推動證券市場揚升計畫，有助於證券商多樣化發展。此外，國際版債券發展快速，金管會大幅放寬大陸銀行來台發行寶島債上限後，促使台灣資本市場成為資金吸磁之地，種種商機將有助於整體金融市場蓬勃發展。

#### (三) 營業目標

台新證券為一綜合證券商，經營業務涵蓋經紀、自營、承銷，而且提供功能完善之電子交易平台，同時結合金控資源，運用銀行近百個通路據點，以提供投資者全方位及多元化之金融理財服務為目標，依據客戶不同需求，提供適合其理財規劃之多元化金融商品，實現 One-stop Shopping。

經紀業務方面，除實體營業據點提供傳統人工接單服務外，持續強化與台新銀行共同行銷辦公室延伸服務據點，同時建構差異化之電子交易平台，成為證券業電子商務的領導品牌。

承銷業務方面，除結合金控及其他中介機構等資源，積極爭取國內承銷業務，更深入的拓展海外市場商機，增加外國公司來台進行資本市場業務，將台新證券成為高品質服務、多元化業務領域及高附加價值的金融服務運作平台中心。

金融商品業務方面，發行認購(售)權證，並在市場上積極扮演造市與交易的角色，建立品牌價值與穩定報酬的業務模式。未來持續設立以計量為主體的各項交易業務，在兼具風險控管的前提下，擴大交易產品線，使台新證券在金融商品創新上取得領先地位。

#### (四) 發展遠景有利與不利因素

##### 1. 有利因素：

- (1) 透過與金控各項資源整合，發揮品牌價值，提升整體競爭力。
- (2) 電子交易市場成長，行動券商影響力日增。
- (3) 政府積極促成兩岸交流，已建立兩岸證券平台，並開放證券商可至大陸投資。
- (4) 主管機關積極推動證券市場自由化與國際化，並陸續開放各項業務及擴大交易對象，提供了證券商更寬廣的發展空間。
- (5) 透過貨幣清算機制以人民幣發行債券，引領台灣資本市場更加國際化。
- (6) 金控於大陸已有租賃業務，有助拓展大陸承銷案源。
- (7) 台灣資本市場之主要承銷商，業務及承銷人員經驗豐富。
- (8) 海外來台第一及第二上市櫃之法令完備，使承銷客源增加。
- (9) 國內產業均衡發展，逐漸形成電子傳產並重，有助國內承銷業務之拓展。
- (10) 產業競爭激烈，環境變化快速，增加購併業務之商機。
- (11) 權證市場逐年成長，多元商品投資漸已普及化，有助於開發新金融商品業務。
- (12) 金控產品多樣化，整合行銷強，可提供客戶一次性服務。
- (13) 法金合作密切，有利資本市場業務之拓展。



(14) 承銷業務及輔導人員經驗豐富，承作案件紀錄良好，有利爭取客源。

## 2. 不利因素：

- (1) 證券商營業據點仍多，證券業務削價競爭日益激烈，影響券商生存空間。
- (2) 陸續開放的金融衍生性商品，其風險程度高，若無完善風險控管，極可能重大影響獲利。
- (3) 政府開放新種業務 (如 OSU)，大型券商因較易符合資格，開設新種業務或海外據點積極到位。
- (4) 大陸佈局之限制，不易掌握先機。
- (5) 因應主管機關逐漸放寬各項業務，市場可能面臨人才窘迫之困境。
- (6) 資本規模相對小，面臨同業競爭弱勢。
- (7) 尚未設立債券單位，無法提供多樣化商品。
- (8) 同業競爭激烈，公銀行庫紛紛成立證券承銷部門，挾其金融資源展現強大競爭力。
- (9) 承銷業務開放仍趨保守，除弊重於興利，造成業務阻礙。

## 3. 因應策略

- (1) 運用銀行廣大的通路，轉介優質及高資產客戶，提升業務延展性之強度。
- (2) 架構差異化之電子交易平台，提供更準確、及時的行動下單服務。
- (3) 在經紀業務拓展上，除實體營業據點提供傳統人工接單服務外，持續強化與台新銀行共同行銷櫃檯延伸服務據點，經營市場中實投資戶，同時搭配獨具特色的電子交易平台，提供精緻化網路下單服務。
- (4) 承銷業務拓展上，結合金控資源，除現行合作密切之法金系統，加強海外法金新設據點及創投業務之積極合作，擴展國內外承銷業務。
- (5) 持續拜訪大陸券商、金融機構，增加業務連接度及機會，找尋合作機構簽訂 MOU。
- (6) 透過承銷業務人員專業素養、銀行法群網路及高層關係，提升爭取案件成功率。
- (7) 增加海內外配售通路，提升承作案件能力。
- (8) 資本市場部門多結合研調、國內外法人部舉辦產業論壇、聯合法說會，增加市場曝光度。
- (9) 為開發新金融商品業務商機，將發行認購 (售) 權證及申辦各項新金融商品業務。

## 台新證券投資信託股份有限公司

### (一) 主要商品 / 服務之銷售 / 提供地區

台新投信主要營業項目為發行受益憑證募集證券投資信託基金，並運用證券投資信託基金從事證券及相關商品之投資。本公司以國內外法人機構與一般投資大眾為主要服務對象，於全省共有 3 個營業據點，過去已相繼與台新銀行、華南商銀、合作金庫銀行、台灣銀行、兆豐銀行、玉山銀行及台灣企銀等多家銀行，凱基、元大寶來、統一等多家證券商，簽訂特定金錢信託及銷售契約，再加上將陸續與更多銷售實力堅強之基金銷售機構簽約，合計全省超過千個銷售通路據點。

### (二) 未來供需狀況

展望未來，在兩岸金融漸次開放與退休金市場潛在商機等因素下，配合全球景氣穩定復甦以及金融市場仍有投資契機，台新投信所屬之資產管理事業仍將有表現機會。

### (三) 營業目標

台新投信將致力於資產管理範疇，並以維持基金穩定績效、擴大非貨幣型基金規模、爭取法人機構委外代操、募集具市場性新基金為短期目標，並以積極提升市占率及管理規模、持續增加客戶數、強化資產配置能力、持續提升品牌接觸度與好感度為中長期目標。台新投信始終以兢兢業業、誠信踏實的態度，為投資人進行資產管理。



#### (四) 發展遠景有利與不利因素

##### 1. 有利因素：

基於兩岸金融互動日益頻繁、投資限制逐步鬆綁，主管機關亦積極推動金融市場發展政策。展望投資氣氛已逐漸轉趨樂觀，在低利率的環境下，有利於國內投信事業及基金商品進一步的發展，加以未來退休金市場開放等因素，皆為中長期之商機。

##### 2. 不利因素：

國內投信產業競爭激烈，大者恆大現象相當普遍。加以面對強勢銷售通路，以及境外基金業者加入競爭戰同等經營環境，台新投信將積極建立完整產品線、維持穩定績效，更將維持高度自律、強化經營條件、提升經營效率、廣納經營人才，持續擴大基金管理規模實為投信事業永續經營之要件。

### 台新證券投資顧問股份有限公司

#### (一) 主要商品 / 服務之銷售 / 提供地區

##### 1. 研究分析部

研究分析部主要提供研究服務予台新金控、台新銀行、台新證券與台新投信。

##### 2. 基金總代理

引進境外基金並擔任境外基金公司在台灣之總代理。目前引進英國木星資產管理公司木星系列基金共十一檔。銷售通路除台新商業銀行之外還包括其他銀行通路、壽險公司、證券商及投信投顧業。

#### (二) 未來供需狀況

##### 1. 研究分析部

因金控與轄下各子公司，在擬定業務與策略方向時，對研究資訊的依賴日益殷切，未來研究部將隨著整體金控的研究需求，逐步擴展業務範圍。

##### 2. 基金總代理

境外基金進入台灣市場已大約有 20 年歷史，在境外基金總代理制度實施後，境外基金得以廣告或其他公開方式宣傳或促銷，同一檔海外基金可有很多金融業者在銷售。境外基金總代理制實施後，投資人想要買境外基金，不但管道變多，因為資訊更透明，保障也更多。投資人對於境外基金的熟悉度及信任感逐步上升將有利於未來擴展業務規模。

#### (三) 營業目標

##### 1. 研究分析部

提供準確的研究資訊，協助金控及各子公司擬定策略方向、規劃具投資前景的產品，並以卓越的研究成果，協助台新金控各關係企業拓展業務。

##### 2. 基金總代理

規劃持續引進新系列基金及新基金公司，以滿足投資人對基金投資的需求。

#### (四) 發展遠景有利與不利因素

##### 1. 有利因素

在政府持續推動金融自由化與擴大金融機構業務範疇，並鼓勵國內金融機構研發創新金融商品，培育金融專業人才，積極發展我國財富與資產管理業務下，未來可望透過金融法規鬆綁，持續促進金融業務發展。



## 2. 不利因素

因應市場與法規之日益變化，新進業者需要持續提升自有競爭優勢與創新能力，以迎接市場持續的挑戰與新契機。

### 台新資產管理股份有限公司

#### (一) 主要商品 / 服務之銷售 / 提供地區

本公司主要營業項目為標購金融機構不良債權，加以管理及重整，並於合理的時間內作有效的處理，以獲得最大的回收價值為目標。其業務營運以台灣地區為限。

#### (二) 未來供需狀況

在國內企業債權已釋出的差不多的情況下，以不動產為擔保標的之不良債權，其金額及比例呈逐年下滑趨勢，資產管理公司逐漸由標購企業債權轉為消金債權為主體。且隨市場規模逐漸萎縮，不少國外同業陸續轉型或撤出本國市場，已有同業開始轉售原承購之不良債權，故次級市場已成另一型態之新興交易模式，有利於單一或小包債權之分割或組合，可加速去化債權、提升報酬率。

#### (三) 營業目標

本公司除繼續經營不良債權收買及處理業務外，並針對以大台北地區建地為擔保之 NPL 為標購標的，透過債權整理，拓展土地開發業務。另，為了因應市場變化，本公司將積極標購消費金融之不良債權。且為朝多元化型態發展，更結合銀行及證券的平台，運用其充裕的資金及人才，介入企業重整的工作，將有助於國內金融及企業的改革。

#### (四) 發展遠景有利與不利因素

##### 1. 有利因素

本公司之優勢在於金控體系周邊平台完整、資源豐沛，除可協助處理關係企業之不良債權，亦可配合金控及其他子公司之業務發展，逐步發展其他資產管理業務。

##### 2. 不利因素

國內金控及外資相繼成立資產管理公司，競爭者持續增加掠奪不良債權之市場大餅，除競價搶標之因素外，不良債權市場也因為景氣復甦影響，造成金融機構惜售，使得市場價格處於高檔，造成買入成本增加。

### 台新創業投資股份有限公司

#### (一) 主要商品 / 服務之銷售 / 提供地區

本創投基金之運用，除策略投資外，若以投資區域分，將以台灣地區為主，而以與台灣產業有策略聯盟機會及經濟效益之美國、歐洲或其他亞洲地區為輔。

#### (二) 未來供需狀況

以國內目前創業投資產業之發展來看，因國內外景氣開始反轉，資本市場逐漸開始熱絡，投資金額及件數逐漸增加；展望 104 年度，雖全球經濟復甦緩慢，但兩岸已簽訂 ECFA，兩岸產業仍有機會進一步合作整合，目前新的投資項目之投資機會將陸續浮現，對以中長期投資為主之創業者而言，可說是最好的投資時點，未來幾年亦有相對豐碩之投資報酬。

### (三) 營業目標

在整體創投基金之投資運用規劃上，本創業投資基金預計以不高於 60% 資金投資於初創期之產業、以不高於 60% 資金投資於成長期、以不高於 40% 資金用於投資成熟期之產業 ( 含興櫃、上市櫃公司股價被低估及營運前景佳之個股 )；於產業上，則著重投資於能源產業、光電產業、通訊或其他 IT 產業、IC 產業、軟體及生技醫療等產業，並以台灣未上市 ( 櫃 ) 公司、美國或台灣初創期公司及成長期公司為投資標的，且不排除採用將歐美新創公司或團隊引介回台發展並上市之模式。

### (四) 發展遠景有利與不利因素

#### 1. 有利因素

台灣創投業已發展到成熟階段，為求創業投資產業的持續壯大，政府已擴大創業投資事業的資金來源，放寬現行保險業、銀行業及證券公司對創業投資公司的投資比例限制，將創投事業之投資產業限制取消，擴增創投資金之來源，進一步輔助其成長與發展。同時在科技產業仍為全球產業發展重心之情況下，創業投資事業所扮演之資金提供角色，亦為不可或缺之一環，展望未來全球景氣逐步復甦、資本支出增加之情形下，國內創業投資事業將有另一波之擴張與成長。

#### 2. 不利因素

##### (1) 全球經濟緩慢，投資意願低：

影響投資金額的主要因素以景氣為主，景氣好時，股市表現佳，比較容易募到資金，創投資金也會大有回收，反之，不景氣時投資利得減少，也不易募到資金。所以值此全球經濟景氣下滑時，高科技產品需求降低，企業增資擴充緩慢，產業界對投資態度趨於保守。

##### (2) 創業投資之租稅優惠取消：

創投事業原本可以享有的租稅優惠，政府當局基於租稅及其他因素的考量，在 89 年「促進產業升級條例」修訂後，取消原賦予創業投資股東的投資抵減優惠。

## 台新金保險經紀人股份有限公司

### (一) 主要商品 / 服務之銷售 / 提供地區

台新金保經主要營業項目為人身及財產保險經紀人業務，已與 16 家壽險公司及 15 家產險公司簽訂合約，並透過台新銀行全國各分行據點及電話行銷方式提供客戶保險相關服務。

### (二) 未來供需狀況

就壽險市場而言，雖然 103 年 4 月人民幣傳統保單開放上市後，整體業界銷售量不如預期，但人民幣可能於 104 年被國際貨幣基金組織 (IMF) 納入國際儲備貨幣，加上國人偏好人民幣存款，人民幣保單仍有其銷售潛力。此外，隨著國際保險業務 (OIU) 的開放，業界規劃由投資型保單開始開放外國人 (含陸客) 可以在國內以外幣購買保單，預估可擴大整體保險市場。另有鑒於台灣人口快速老化，有長期照護需求的人口逐年成長，即便有政府推出的長照保險，仍不能補足長期看護的經濟缺口。因此，各家保險業者紛紛推出長看險、類長看險及殘扶險，搶攻長照商機。

就產險市場而言，預估 104 年因十年換車潮的車市商機，應會持續帶動車險業績，直接暢旺車險市場的成長。另自 103 年 8 月起開辦之網路投保業務，為產險市場注入更大動能，期望能增加車險、傷害險、住宅險的成長。

### (三) 營業目標

台新金保經將秉持「以客戶為中心」的經營理念，持續提供客戶更優質的保險商品與服務，創造雙贏契機。

### (四) 發展遠景有利與不利因素

#### 1. 有利因素

- (1) 隨市場環境變遷，保險已成為國人資產規劃的重要工具之一，有助於保險業務成長。
- (2) 因應高齡化社會趨勢，透過主管機關規劃長照險比照健保模式、開放外幣健康險等相關利多，有機會增加客戶健康險的滲透度。
- (3) 發揮金控整合通路效率，提升綜合效益。

#### 2. 不利因素

- (1) 短年期商品受法令限制，將影響銀行客戶資產規劃之配置。
- (2) 長年期商品推動易面臨與保險公司業務員競爭或業績衝突問題。
- (3) 金管會證期局放寬證券營業人員兼任理財專員之限制，為券商開創新商機，讓上萬名的營業員可以轉型為與銀行理專匹敵的業務大軍，衝刺財管新業務。
- (4) BANK 3.0 的業務推動，將降低銀行客戶來行數，影響銀行保險業務的推動。

## 四、台新金控從業員工

### (一) 從業員工資料

基準日：104年2月28日

| 年 度         |                      | 102 年度 | 103 年度 | 截至 104 年 2 月 28 日 |
|-------------|----------------------|--------|--------|-------------------|
| 員工人數        | 男                    | 2,974  | 3,124  | 3,106             |
|             | 女                    | 4,398  | 4,566  | 4,600             |
|             | 合 計                  | 7,372  | 7,690  | 7,706             |
| 平均年歲        |                      | 36.3   | 36.6   | 36.7              |
| 平均服務年資      |                      | 7.3    | 7.4    | 7.5               |
| 學歷分布比率      | 博 士                  | 0.11%  | 0.10%  | 0.09%             |
|             | 碩 士                  | 17.40% | 17.44% | 17.52%            |
|             | 大 專                  | 75.78% | 75.54% | 75.56%            |
|             | 高 中                  | 6.55%  | 6.71%  | 6.62%             |
|             | 高中以下                 | 0.16%  | 0.21%  | 0.21%             |
| 員工持有專業證照之名稱 | 信託相關證照 (含督導、管理、業務)   | 3,428  | 3,613  | 3,641             |
|             | 內部控制基本測驗             | 3,332  | 3,318  | 3,332             |
|             | 財產保險業務員資格測驗          | 3,122  | 3,198  | 3,229             |
|             | 投資型保險商品業務員           | 1,289  | 1,681  | 1,702             |
|             | 人身保險業務員              | 3,532  | 3,637  | 3,654             |
|             | 期貨商業業務員              | 565    | 559    | 566               |
|             | 證券投資分析人員             | 32     | 30     | 31                |
|             | 證券商高級業務員             | 646    | 658    | 668               |
|             | 投信投顧業務員              | 478    | 544    | 541               |
|             | 投信投顧相關法規乙科 (含職業道德規範) | 1,671  | 1,812  | 1,834             |

## (二) 員工之訓練與發展

為使企業永續經營、持續成長，人才培育與發展是台新金控一貫的堅持，103 年度施訓總人次超過 290,000 人次，平均每人年度訓練時數達 56.9 小時以上，為提昇企業整體之競爭優勢，台新持續運用以下列人才訓練及發展措施：

### 1. 台新大學

運用台新大學及 CTMS 訓練管理系統之整合，將核心管理職能、通識職能與相關課程做有效連結，讓每位同仁可以在系統化、架構化的課程設計下，運用系統功能進行兼具自主權和多元化的學習，主要特色包括「學習資訊透明化」、「多元學習管道」及「整合學習資源」。

配合公司國際化發展，103 年除持續進行 TOEIC 檢測前培訓及英語會話等課程外，並針對中高階主管進行外語能力盤點及培訓計劃，同時也陸續完成數門適合境外同仁使用之數位課程。

### 2. 人才庫計畫

將公司內不同層級同仁，透過甄選、定期 360 度評估或人才委員會遴選等機制，發展出儲備組主管、儲備分行經理、MA、AMA 及 TSP 等各個階層的人才庫菁英計畫，搭配核心職能及策略目標，計畫性培育及儲備各層級的菁英人才。

103 年將日本 JITA (日本產業訓練協會) 研發之 MTP(Management Training Program) 課程做計畫性導入，安排多位主管及內部講師參加訓練並取得講師認證後進行課程內化，建立專屬於台新金控管理職的完整培訓學程。

### 3. 個人發展計畫 (Individual Development Program)

每年結合 MBO 及目標職位，確認個人發展之職能缺口，由教育訓練、輪調、資深人員輔導、列席會議、參與專案等不同發展方式中，選擇最適合的方式並輔之以主管的貼身指導進行發展。

設立訓練存摺制度，由公司提撥每人每年 10,000 點的訓練資源，作為年度訓練計劃之外，同仁取得證照、培養第二專長、提升外語及電腦技能之補助，使個人發展與公司目標相結合，進而提升組織整體競爭力。

## 五、企業責任及道德行為

台新金控經營金融本業，不忘企業社會責任，結合各子公司資源，長期致力於公益慈善、藝術人文、運動贊助及金融學術的推廣，透過對社會、社區及弱勢團體的實質回饋，發揮企業力量，為國家及社會盡一份心力。

### (一) 公益慈善

#### 1. 關懷台灣系列

台新金控與知名購物網站 -- 康迅數位整合公司 (PayEasy.com)，自 91 年起啟動「關懷台灣系列」，先後在信義鄉、中寮鄉、魚池鄉及國姓鄉等地，以企業資源協助災民進行在地經濟，利用「給釣竿、教釣魚」的理念，結合網站，號召民衆認養農產品、推動信用卡捐款、行銷弱勢地區特色商品及旅遊等，成功的協助災區重建，是企業參與社會公益的成功典範。

「關懷台灣系列」自 94 年起鎖定南投重建區內的「國姓鄉空手道少年隊」，透過架設主題網站、圖文說明、運作新聞報導，協助募款活動，為這群孩子籌募培訓經費。103 年台新持續贊助空手道隊選手代表台灣參加於新加坡舉辦之東流亞洲杯空手道錦標賽，表現優異，103 全年度選手於國內外重大比賽共奪得 75 面獎牌 (33 金、21 銀及 21 銅)。隊員辜翠萍更在 103 年仁川亞運中勇奪女子 50 公斤級金牌，成為亞運史上最年輕的空手道金牌選手，台新金控對於選手的表現與有榮焉。

97 年，「關懷台灣系列」將觸角延伸到台灣的稻作。為使台灣稻田永續耕作，讓國人吃到百分之百台灣純米，台新金控與 PayEasy.com 以創新的模式，建立台灣稻米產銷合作的新平台，推動「我的一畝田」企



業認養以及「我家也有一畝田」家庭版認養方案，讓台灣好米能深入家庭，除讓民眾吃得健康外，也帶動稻農的收入，進而創造更多台灣米鄉的工作機會。累計台新金控集團共認養採購近 120 個單位，認養稻田面積約 60 公頃，已餽贈 5 萬餘份白米禮盒，超過萬人以上的客戶及台新同仁，都已品嚐近 20 萬公斤的優質台灣米，除嘉惠稻農，也為台灣好米做了漂亮的行銷。

## 2. 台新銀行公益慈善基金會

99 年台新銀行捐助成立「台新銀行公益慈善基金會」，主要從事的公益慈善志業包括：協助弱勢族群增進謀生技能以改善生活、贊助其他公益團體活動及社會相關議題研討事項，及其他有關社會福利慈善事業事項，目標在協助弱勢團體能有「經濟自立、生活自理」的能力。

成立後推出第一屆「您的一票，決定愛的力量」公益活動，為國內首創網路公益活動，邀請中小型社福機構主動在網路上提案，並交由廣大的網路社群力量投票，以決定捐款對象。連續五屆共吸引 1,253 個公益提案，更邀請「研華文教基金會」與「中華電信基金會」等公益夥伴加入，幫助對象從「社會福利」領域，跨足「文化教育」及「數位學習」。第五屆「您的一票，決定愛的力量」活動造成廣大迴響，共有近 30 萬人投下超過 114 萬票，除公益夥伴加入外，台新內部長官、同仁、客戶以及民眾們都熱烈響應捐款，共發出超過 1,600 萬公益基金，連續五屆活動受惠團體累積共有 333 家。

此外，除舉辦「您的一票，決定愛的力量」活動外，台新銀行公益慈善基金會更以慈善雲的概念，運用平台的力量，積極整合並連結集團內部資源及有意願提供資源的夥伴，在 103 年結合銀行旗下的台新銀行文化藝術基金會，共同推出「藝起做公益」專案，邀請有心從事公益的藝術家、具有美術專長的廣告公司或學生，參與商品設計改良及公益彩繪專案。未來也將持續走訪各地區社福團體，盡可能媒合各種機會與社會資源，共同扶植中小型社福團體自立。

## (二) 學術與藝文

### 1. 學術推廣

台新積極參與重要學術研討活動，期望藉由產、官、學界菁英之交流研討，有助於台灣金融業及整體金融市場之健全發展。參與過的學術活動包含：AIESEC 青年領袖世界大會、台灣財務金融學會年會暨國際學術研討會、公司治理國際高峰論壇、證券暨金融市場理論與實務研討會、金融與經濟政策研討會、兩岸企業重建研討會、以及兩岸金融市場發展研討會…等等。台新也透過舉辦兩岸優秀學術人才參訪交流活動，為台灣社會培養更多人才。

### 2. 藝術文化

台新銀行於 90 年捐助成立「台新銀行文化藝術基金會」，以「提昇文化生活品質、健全藝術發展環境」為宗旨，用非營利機構的角色支持藝術，加強藝術創意與民間產業交流合作，具體落實企業回饋社會的責任。103 年已進入第 12 屆。102 年起更創立了 ARTalks 線上藝評，透過雙向交流的藝術對話平台，激盪出源源不絕的藝術能量。台新金控總部大樓還規劃多功能展演空間，定期舉辦藝術展覽及午間音樂會，邀請國內各領域藝術家音樂家分別展演。

## (三) 運動贊助

100 年起，台新以實際行動支持 LPGA 女子高爾夫冠軍選手曾雅妮，成為台灣第一家贊助曾雅妮的金融企業，並積極號召客戶和同仁以加油卡、網路留言、甚至到 LPGA 台灣錦標賽比賽現場等，一起為曾雅妮加油打氣。同時台新也邀請曾雅妮擔任台新慈善基金會的代言人，藉由運動領域名人的正面形象拋磚引玉，推廣台新公益慈善基金會「您的一票，決定愛的力量」活動，以擴大台新對社會公益的影響力。

此外，為能培育出更多的台灣之光，自 102 年 9 月起，台新更循贊助曾雅妮模式，除增加對劉依貞、錢珮芸、石惠如、莊欣耘、潘彥伶及蔡佩穎等優秀選手的贊助，也安排球后曾雅妮親自蒞臨指導，為台灣體界盡企業社會責任。同時，台新還贊助台灣女子高爾夫協會舉辦女子高爾夫球賽，透過賽事進行，為選手創造發揮的舞台。

#### (四) 環境保護

本公司長期致力於提倡環保節能，透過節能、共乘、涼夏輕裝等政策，響應綠色生活。同時也積極推動各項綠色業務，從內部「eflow 公文系統」、「計程車共乘平台」，到實施「無紙化」、「電子表單」等流程改造與文件 e 化。近期更將分行櫃台交易、房貸申請、商店申請刷卡機等作業流程導入「全行影像管理系統」，結合文件管理電子化及作業流程改造，以達到減少用紙及碳足跡減量雙重環保。

## 六、資訊設備

### (一) 主要資訊系統

| 項次 | 系統名稱                   | 硬體配置                                | 軟體配置   | 業務內容  |
|----|------------------------|-------------------------------------|--|---|
| 1  | 台幣核心系統 (B@NCS)         | ■ HP Superdome                      | ■ HP-UX<br>■ ORACLE  | ■ B@NCS 台幣應用系統<br>■ B@NCS 台幣報表系統  |
| 2  | 外匯系統 (FITAS)           | ■ IBM AS/400                        | ■ IBM OS400<br>■ FITAS                                     | ■ 匯兌 / 存款<br>■ 媒體申報<br>■ SWIFT 環球金融電文系統   |
| 3  | ATM 系統 (FEP)           | ■ IBM RS/6000                       | ■ IBM AIX<br>■ IBM MQ<br>■ ORACLE                          | ■ ATM 前置處理系統<br>■ 財金清算處理系統  |
| 4  | 財務金融交易系統 (SUNGARD)     | ■ IBM X86 Server                    | ■ MS Windows<br>■ SunGard<br>■ MS SQL                      | ■ 財務金融 Treasury 交易<br>■ 交易風險控管系統  |
| 5  | 資料庫整合系統 (DAI)          | ■ HP Superdome                      | ■ HP-UX<br>■ ORACLE  | ■ 作業型資料庫系統 (ODS)<br>■ 資料倉儲 (DW/DM)  |
| 6  | 銷售作業自動化系統 (SFA)        | ■ HP Superdome<br>■ Oracle SUN T4-4 | ■ HP-UX<br>■ Solaris<br>■ Weblogic<br>■ ORACLE<br>■ MS SQL | ■ 銷售作業自動化系統 (SFA)<br>■ 理財規劃系統   |
| 7  | 個人理財網 (網路銀行)           | ■ Oracle SUN E6900 & T5-1           | ■ Solaris<br>■ Weblogic<br>■ ORACLE                        | ■ 台 / 外幣交易查詢、基金、<br>■ 信託、信用卡、保險、股票  |
| 8  | 企業理財網 (B2B)            | ■ IBM RS/6000                       | ■ IBM AIX<br>■ IBM Websphere<br>■ ORACLE                   | ■ 企金入口查詢、台 / 外幣交易、代收業務 (ACH/ 便利商店 / 郵局)、財金整批轉即時、禮券履約保證、入金機  |
| 9  | 基金系統 (TIPS)            | ■ IBM X86 Server                    | ■ MS Windows<br>■ MS SQL                                   | ■ 基金、ETF、境外結構型商品、海外債券、ADR、特別股之商品交易系統  |
| 10 | 信用卡收單系統 (NCPS)         | ■ Oracle M5000<br>■ Oracle T5240    | ■ Oracle Solaris<br>■ ORACLE                               | ■ 信用卡收單業務   |
| 11 | 全行外幣系統 (WBS)           | ■ IBM RS/6000                       | ■ IBM AIX<br>■ Weblogic<br>■ Oracle                        | ■ 台 / 外幣交易查詢、額度控管、保證人、擔保品管理<br>■ 進口 / 出口 / 放款   |
| 12 | 全行影像流程管理系統 (IPMS)      | ■ HP Unix<br>■ Oracle Solaris       | ■ Weblogic<br>■ Oracle SOA<br>■ Oracle UCM                 | ■ 台幣 (帳務 / 匯款 / 申請 / 開戶 / 票據 / KYC/ 個資戶謄 CIF 更新 / 分行公文後送)、收單特店申請、催收 (法函 / 財所 / 戶謄 / 催收逾期文件)、消金房貸 / 無擔信貸、商金 (債權文件 / 評分卡送查) 等影像流程管理 |
| 13 | Factoring 管理系統 (OAEFB) | ■ IBM RS/6000                       | ■ IBM AIX<br>■ Weblogic<br>■ Oracle                        | ■ 應收帳款系統  |



| 項次 | 系統名稱                                       | 硬體配置                                 | 軟體配置   | 業務內容   |
|----|--|--------------------------------------|--|--|
| 14 | 法金徵信審核系統 (OAECR)                           | ■ IBM X86 Server                     | ■ MS Windows<br>■ MS SQL                       | ■ 法金徵信審核系統                                   |
| 15 | 財務金融交易系統 (Murex)                           | ■ Oracle Solaris Server              | ■ Unix Solaris<br>■ Murex<br>■ TAS<br>■ MS SQL | ■ 財務金融 FX 與 MM 交易<br>■ 交易風險控管系統              |
| 16 | Singapore Credit system (SGECR)            | ■ IBM X86 Server                     | ■ MS Windows<br>■ MS SQL                       | ■ 新加坡徵信審核系統                                  |
| 17 | Singapore Trade Finance System (SGFITAS)   | ■ IBM AS/400                         | ■ IBM OS400<br>■ FITAS                         | ■ 進口 / 出口 / 匯兌 / 存款 / 放款<br>■ SWIFT 環球銀行財務系統 |
| 18 | Singapore Wholesale Banking System (SGWBS) | ■ IBM RS/6000                        | ■ IBM AIX<br>■ Weblogic<br>■ Oracle            | ■ CIF、額度控管、保證人、擔保品管理                         |
| 19 | 雲端辦公室系統                                    | ■ HP Blade Server<br>■ HP X86 Server | ■ MS Windows<br>■ Asus Omniapp<br>■ VMware     | ■ 行動辦公室雲<br>■ 軟體開發雲                          |

## (二) 未來開發或購置計畫

1. 擴大運用虛擬化雲端技術進行資源整合，活化資訊設備資源之應用，提高服務品質。建立行動辦公室雲及軟體開發雲，有效配合業務拓展與管理，並強化資料防護。
2. 以國際機房等級 Tier III 為目標新建電腦機房，確保電腦系統穩定、安全。
3. 籌設海外分行資訊系統 - 澳洲布里斯本、東京分行。
4. 提升環貿及中小企業客戶使用率，擴大國內市場版圖。
5. 持續進行全行外幣系統，並拓展應用於海外分行，優化外幣存放作業及外匯商品系統。
6. 擴大行動銀行之開發應用，持續擴充 iPhone、ipad、Android 等行動裝置連線應用服務。
7. 提升財務金融商品交易前、中、後台整合系統，提升財務金融交易市場競爭力。
8. 提升客戶信用風險計算系統，有效控制客戶信用違約風險。
9. 提升 ATM 主機 (FEP) 系統，建置高穩定性之交易系統架構。
10. 採購新種 ATM 存 / 提款機並汰換現有設備。提供外幣 ATM 提款、跨行存款功能。
11. 持續進行客服系統汰換計畫，提供本地及異地備援機制，提高客服人員工作效率及服務能力。

## (三) 緊急備援與安全防護措施

1. 因應個資法，導入個人資料管理標準並建立個人資料管理體制，加強防護。
2. 持續 ISO27001 ISMS 資訊安全管理體系之運作，確保資訊作業與資訊系統獲得適當保護，以杜絕毀損、失竊、洩漏、竄改、濫用與侵權等事故，並提昇資訊服務作業之機密性、完整性與可用性。
3. 導入黑白箱工具，針對網路服務系統進行弱點掃描。
4. 強化行動裝置無線加密機制，加強無線傳輸之安全。
5. 進行應用系統風險鑑識，主動發掘各重要系統之弱點或風險處，建立系統安全標準模型。
6. 強化符合業務需求之備援系統。
7. 持續規劃資訊安全行動方案，並推動各項實施計畫。
8. 導入行動裝置管理系統 (Mobile Device Management)，強化業務資訊之存取安全。
9. 遵循銀行公會函文，辦理電腦系統資訊安全評估，以強化資訊安全。



## 七、勞資關係

(一) 列示各項員工福利措施、退休制度與其實施情形，以及勞資間之協議與各項員工權益維護措施情形。

### 1. 員工保險制度

- (1) 勞工保險：保費由本公司負擔 70%、員工個人負擔 20%。
- (2) 健康保險：保費由本公司負擔 60%、員工個人負擔 30%。
- (3) 團體保險：員工享有團體壽險、意外險、醫療險、手術醫療險、傷害醫療險、防癌健康險及職業災害保險等，保費由本公司負擔。
- (4) 旅行平安險：員工出差至國外享有旅行平安險，保費由本公司負擔。

### 2. 員工福利措施

本公司設有「職工福利委員會」綜理各項員工福利活動之計劃與推行，並訂有「職工福利委員會補助給付辦法」，員工依規定享有結婚補助、生育補助、喪葬補助、住院補助、節慶補助、生日補助、旅遊補助、社團補助及子女教育補助。

除職福會之各項補助外，員工亦享有本公司提供之員工健康檢查、婚喪慶弔補助、久任獎勵、員工自我發展補助(含外語及電腦進修補助、證照補助)。

員工協助方面，本公司與張老師基金會合作提供「員工生活服務方案」，並設有實體及電子之「員工關懷信箱」及「員工關懷專線」等管道供員工使用。

### 3. 退休制度

本公司訂有「員工退休辦法」，退休金之提撥與給付依員工所適用之勞工退休金制度及其相關法令規定核給。

### 4. 休假制度

本公司依勞動基準法規定，服務滿一年以上者，享有 7 天以上之年度特別休假，並依職級調整提供優於法定水準之特別休假日數。

### 5. 其它重要協議：無。

(二) 列明最近年度及截至年報刊印日止，因勞資糾紛所遭受之損失，並揭露目前及未來可能發生之估計金額與因應措施，如無法合理估計者，應說明無法合理估計之事實：

本公司勞資關係和諧，故最近年度無因勞資糾紛而遭受損失。

## 八、重要契約

台新金融控股股份有限公司：無。

台新國際商業銀行股份有限公司：

| 契約性質 | 當事人                    | 契約起訖日期   | 主要內容             | 限制條款 |
|------|------------------------|--|------------------|------|
| 採購合約 | 三商電腦股份有限公司             | 簽約日期 101.08.24                                 | 採購入金機            | 無    |
| 採購合約 | 經貿聯網科技股份有限公司           | 100.04.01~105.03.31                            | 信用卡業務資訊系統暨資料處理委外 | 無    |
| 採購合約 | 聯安服務(股)公司<br>安豐企業(股)公司 | 102.05.01~103.04.30<br>103.05.01~103.12.31(續約) | ATM 運補鈔服務作業      | 無    |

**台新綜合證券股份有限公司：**

| 契約性質  | 當事人                     | 契約起訖日期 | 主要內容                | 限制條款                 |
|-------|-------------------------|--------|---------------------|----------------------|
| 借款契約  | 以公司名義與合庫等數十家金融機構訂約      | 短期一年   | 依借款約定事項             | 依契約內容規定              |
| 轉融通契約 | 以公司名義與元大證券金融等二家證券金融公司訂約 | 簽約日起生效 | 業務有款券需求時可向該等公司申請轉融通 | 依證券商辦理有價證券融資融券管理辦法規定 |

台新證券投資信託股份有限公司：無。

台新證券投資顧問股份有限公司：無。

台新資產管理股份有限公司：無。

台新創業投資股份有限公司：無。

台新金保險經紀人股份有限公司：無。



# 財務概況

06

# 陸、財務概況

## 一、最近五年度簡明資產負債表及綜合損益表

簡明合併資產負債表

單位：新臺幣仟元

| 項 目                     | 最近五年度財務資料     |               |               | 截至 104 年 3 月 31 日<br>財務資料 |
|-------------------------|---------------|---------------|---------------|---------------------------|
|                         | 101 年         | 102 年         | 103 年         |                           |
| 現金及約當現金、<br>存放央行及拆借銀行同業 | 187,259,476   | 185,669,402   | 57,586,123    | 56,655,751                |
| 透過損益按公允價值<br>衡量之金融資產    | 86,282,256    | 102,817,889   | 83,294,027    | 98,404,253                |
| 備供出售金融資產                | 273,786,476   | 251,947,289   | 244,249,053   | 270,968,706               |
| 避險之衍生金融資產               | 105,087       | 62,494        | 0             | 0                         |
| 附賣回票券及債券投資              | 4,987,265     | 9,470,428     | 273,345       | 231,026                   |
| 應收款項 - 淨額               | 106,236,192   | 107,590,190   | 100,310,417   | 93,604,788                |
| 當期所得稅資產                 | 1,733,233     | 1,759,870     | 353,421       | 246,435                   |
| 待出售資產 - 淨額              | 0             | 0             | 0             | 0                         |
| 貼現及放款 - 淨額              | 1,787,298,942 | 1,845,715,026 | 805,752,729   | 820,963,992               |
| 再保險合約資產                 | 0             | 0             | 0             | 0                         |
| 持有至到期日金融資產              | 172,613,773   | 228,942,921   | 2,540         | 2,534                     |
| 採用權益法之投資 - 淨額           | 251,142       | 221,229       | 32,660,984    | 33,335,073                |
| 受限制資產                   | 0             | 0             | 0             | 0                         |
| 其他金融資產 - 淨額             | 14,806,184    | 47,507,842    | 12,131,204    | 3,844,836                 |
| 不動產及設備 - 淨額             | 41,872,325    | 41,530,667    | 17,958,823    | 17,919,200                |
| 投資性不動產 - 淨額             | 11,614,389    | 11,808,520    | 922,355       | 919,825                   |
| 無形資產 - 淨額               | 21,732,198    | 21,563,628    | 2,001,997     | 2,002,981                 |
| 遞延所得稅資產 - 淨額            | 9,798,309     | 7,809,571     | 4,154,618     | 3,589,441                 |
| 其他資產                    | 6,988,599     | 6,569,720     | 21,301,742    | 18,333,862                |
| 資產總額                    | 2,727,365,846 | 2,870,986,686 | 1,382,953,378 | 1,421,022,703             |
| 央行及銀行同業存款               | 152,894,925   | 176,662,165   | 56,003,848    | 68,915,480                |
| 央行及同業融資                 | 0             | 0             | 0             | 0                         |
| 透過損益按公允價值衡量<br>之金融負債    | 11,027,012    | 16,237,369    | 34,921,514    | 30,627,336                |
| 避險之衍生金融負債               | 0             | 0             | 0             | 0                         |
| 附買回票券及債券負債              | 56,534,194    | 37,932,722    | 69,724,492    | 77,301,599                |
| 應付商業本票                  | 7,000         | 0             | 649,389       | 879,158                   |
| 應付款項                    | 54,451,474    | 46,370,940    | 22,598,658    | 17,810,271                |
| 當期所得稅負債                 | 2,602,123     | 4,248,028     | 1,699,781     | 1,606,867                 |

| 項 目           | 年 度 | 最近五年度財務資料     |               |               | 截至 104 年 3 月 31 日<br>財務資料 |
|---------------|-----|---------------|---------------|---------------|---------------------------|
|               |     | 101 年         | 102 年         | 103 年         |                           |
| 與待出售資產直接相關之負債 |     | 0             | 0             | 0             | 0                         |
| 存款及匯款         |     | 2,139,646,174 | 2,250,576,346 | 965,328,658   | 986,386,758               |
| 應付債券          |     | 97,151,937    | 90,322,818    | 55,000,000    | 55,000,000                |
| 特別股負債         |     | 0             | 0             | 0             | 0                         |
| 其他金融負債        |     | 15,615,340    | 35,090,818    | 58,979,710    | 59,853,373                |
| 負債準備          |     | 4,575,384     | 4,422,703     | 794,014       | 798,892                   |
| 遞延所得稅負債       |     | 6,821,004     | 6,711,208     | 83,945        | 53,994                    |
| 其他負債          |     | 3,584,238     | 4,422,327     | 2,985,066     | 2,758,235                 |
| 負債總額          | 分配前 | 2,544,910,805 | 2,672,997,444 | 1,268,769,075 | 1,301,991,963             |
|               | 分配後 | 2,547,744,476 | 2,677,390,268 | (註 1)         | -                         |
| 歸屬於母公司業主之權益   |     | 101,327,569   | 111,131,587   | 114,058,414   | 118,901,992               |
| 股 本           | 分配前 | 76,165,841    | 82,548,070    | 95,780,609    | 95,814,304                |
|               | 分配後 | 82,305,608    | 90,535,078    | (註 1)         | -                         |
| 資本公積          |     | 9,409,757     | 9,478,327     | 10,640,840    | 10,648,428                |
| 保留盈餘          | 分配前 | 13,351,364    | 18,160,507    | 7,292,136     | 11,842,214                |
|               | 分配後 | 4,377,926     | 5,780,675     | (註 1)         | -                         |
| 其他權益          |     | 2,400,607     | 944,683       | 344,829       | 597,046                   |
| 庫藏股票          |     | 0             | 0             | 0             | 0                         |
| 非控制權益         |     | 81,127,472    | 86,857,655    | 125,889       | 128,748                   |
| 權益總額          | 分配前 | 182,455,041   | 197,989,242   | 114,184,303   | 119,030,740               |
|               | 分配後 | 179,621,370   | 193,596,418   | (註 1)         | -                         |

註 1：103 年度盈餘分配案尚未經股東會決議通過。

註 2：上開財務報表係依經金融監督管理委員會認可之國際財務報導準則、國際會計準則、解釋及解釋公告編製，101 年至 103 年業經楊清鎮及龔則立會計師查核，並出具無保留意見查核報告在案；104 年 3 月 31 日尚未經會計師核閱。



## 簡明合併資產負債表－我國財務會計準則

單位：新臺幣仟元

| 項 目                 | 最近五年度財務資料     |               |               |             |            |
|---------------------|---------------|---------------|---------------|-------------|------------|
|                     | 99年           | 100年          | 101年          |             |            |
| 現金及約當現金、存放央行及拆借銀行同業 | 173,815,849   | 174,005,940   | 190,290,983   |             |            |
| 公平價值變動列入損益之金融資產     | 57,650,706    | 67,515,650    | 85,988,202    |             |            |
| 附賣回票券及債券投資          | 5,328,210     | 9,734,993     | 4,987,265     |             |            |
| 備供出售金融資產            | 221,514,265   | 248,786,716   | 270,722,899   |             |            |
| 應收款項                | 126,326,832   | 110,761,564   | 107,547,734   |             |            |
| 放款                  | 1,577,700,288 | 1,723,226,715 | 1,787,298,942 |             |            |
| 持有至到期日之金融資產         | 196,737,057   | 182,797,810   | 172,613,773   |             |            |
| 採權益法之股權投資           | 240,925       | 252,698       | 251,278       |             |            |
| 固定資產(註1)            | 41,962,513    | 41,204,451    | 41,596,338    |             |            |
| 無形資產                | 22,113,932    | 21,951,779    | 21,729,019    |             |            |
| 其他金融資產              | 21,125,873    | 18,005,451    | 12,885,644    |             |            |
| 其他資產                | 24,615,976    | 23,734,229    | 24,834,645    |             |            |
| 資產總額                | 2,469,132,426 | 2,621,977,996 | 2,720,746,722 |             |            |
| 央行及銀行同業存款           | 152,360,876   | 174,583,880   | 152,894,925   |             |            |
| 存款                  | 1,918,169,580 | 2,024,212,177 | 2,139,646,174 |             |            |
| 公平價值變動列入損益之金融負債     | 21,586,408    | 10,388,922    | 11,027,012    |             |            |
| 附買回票券及債券負債          | 44,194,464    | 52,249,552    | 56,534,194    |             |            |
| 應付款項                | 50,038,751    | 57,275,084    | 57,162,211    |             |            |
| 央行、同業融資             | 0             | 0             | 0             |             |            |
| 應付債券                | 91,302,139    | 97,146,086    | 97,151,937    |             |            |
| 特別股負債               | 0             | 0             | 0             |             |            |
| 營業及負債準備             | 1,309,483     | 779,673       | 806,938       |             |            |
| 其他金融負債              | 14,820,619    | 15,327,948    | 15,622,340    |             |            |
| 其他負債                | 8,908,066     | 9,671,492     | 9,907,860     |             |            |
| 負債總計                | 2,302,690,386 | 2,441,634,814 | 2,540,753,591 |             |            |
| 母公司<br>股東權益         | 股本            | 分配前           | 71,009,688    | 75,163,436  | 76,165,841 |
|                     |               | 分配後           | 75,147,569    | 80,827,436  | 82,305,608 |
|                     | 資本公積          |               | 19,102,143    | 19,217,299  | 9,303,228  |
|                     | 保留盈餘          | 分配前           | 8,981,537     | 11,749,407  | 13,157,682 |
|                     |               | 分配後           | 2,049,066     | 3,234,407   | 4,184,244  |
| 股東權益<br>其他項目        |               | 110,911       | 88,787        | 1,073,198   |            |
| 少數股權                |               | 67,237,761    | 74,124,253    | 80,293,182  |            |
| 股東權益<br>總額          | 分配前           | 166,442,040   | 180,343,182   | 179,993,131 |            |
|                     | 分配後           | 163,647,450   | 177,492,182   | 177,159,460 |            |

註1：子公司於100年及101年辦理固定資產土地重估，重估結果調增帳面價值2,548,796仟元及1,212,751仟元。

註2：上開財務報表99年業經蔡宏祥及翁榮隨會計師查核，並出具無保留意見查核報告在案；100年業經蔡宏祥及楊清鎮會計師查核，並出具無保留意見查核報告在案；101年業經蔡宏祥及楊清鎮會計師查核，並出具無保留意見查核報告在案。

## 簡明合併綜合損益表

單位：新臺幣仟元

| 項 目             | 最近五年度財務資料     |               |               | 截至 104 年 3 月 31 日<br>財務資料 |
|-----------------|---------------|---------------|---------------|---------------------------|
|                 | 101 年         | 102 年         | 103 年         |                           |
| 利息收入            | 48,768,964    | 50,532,658    | 55,785,260    | 7,205,317                 |
| 減：利息費用          | ( 19,207,071) | ( 19,252,887) | ( 22,087,679) | ( 2,870,050)              |
| 利息淨收益           | 29,561,893    | 31,279,771    | 33,697,581    | 4,335,267                 |
| 利息以外淨收益         | 19,862,868    | 24,547,462    | 10,942,105    | 5,575,311                 |
| 淨收益             | 49,424,761    | 55,827,233    | 44,639,686    | 9,910,578                 |
| 呆帳費用及保證責任準備提存   | 1,549,930     | 546,409       | 750,255       | 57,957                    |
| 保險負債準備淨變動       | 0             | 0             | 0             | 0                         |
| 營業費用            | ( 30,307,392) | ( 30,970,190) | ( 32,221,529) | ( 4,839,614)              |
| 繼續營業單位稅前淨利      | 20,667,299    | 25,403,452    | 13,168,412    | 5,128,921                 |
| 所得稅 (費用) 利益     | ( 3,796,314)  | ( 4,829,829)  | ( 3,520,673)  | ( 576,000)                |
| 繼續營業單位本期淨利      | 16,870,985    | 20,573,623    | 9,647,739     | 4,552,921                 |
| 停業單位損益          | 0             | 0             | 0             | 0                         |
| 本期淨利 (淨損)       | 16,870,985    | 20,573,623    | 9,647,739     | 4,552,921                 |
| 本期其他綜合損益 (稅後淨額) | 1,667,001     | ( 1,958,354)  | ( 325,670)    | 252,217                   |
| 本期綜合損益總額        | 18,537,986    | 18,615,269    | 9,322,069     | 4,805,138                 |
| 淨利歸屬於母公司業主      | 10,386,660    | 13,836,248    | 1,624,376     | 4,550,079                 |
| 淨利歸屬於非控制權益      | 6,484,325     | 6,737,375     | 8,023,363     | 2,842                     |
| 綜合損益總額歸屬於母公司業主  | 11,686,867    | 12,326,139    | 911,607       | 4,802,297                 |
| 綜合損益總額歸屬於非控制權益  | 6,851,119     | 6,289,130     | 8,410,462     | 2,841                     |
| 普通股每股盈餘         | 1.10          | 1.57          | 0.08          | 0.49                      |

註 1：普通股每股盈餘以元為單位，並已追溯調整盈餘轉增資影響。

註 2：上開財務報表係依經金融監督管理委員會認可之國際財務報導準則、國際會計準則、解釋及解釋公告編製，101 至 103 年業經楊清鎮及龔則立會計師查核，並出具無保留意見查核報告在案；104 年 3 月 31 日尚未經會計師核閱。

**簡明合併損益表－我國財務會計準則**

單位：新臺幣仟元

| 項 目                 | 年 度      | 最近五年度財務資料    |                |                |
|---------------------|----------|--------------|----------------|----------------|
|                     |          | 99 年         | 100 年          | 101 年          |
| 利息淨收益               |          | 23,251,856   | 28,824,055     | 29,230,525     |
| 利息以外淨收益             |          | 30,182,543   | 17,213,155     | 19,224,187     |
| 放款呆帳費用              | (        | 5,965,444 )  | 2,266,419      | 1,549,930      |
| 提存各項保險責任準備          |          | 0            | 0              | 0              |
| 營業費用                | (        | 27,401,299 ) | ( 28,861,408 ) | ( 29,436,788 ) |
| 繼續營業部門稅前合併損益        |          | 20,067,656   | 19,442,221     | 20,567,854     |
| 繼續營業部門稅後合併損益        |          | 13,915,327   | 16,282,516     | 16,765,719     |
| 停業部門損益 (稅後淨額)       |          | 0            | 0              | 0              |
| 非常損益 (稅後淨額)         |          | 0            | 0              | 0              |
| 會計原則變動之累積影響數 (稅後淨額) |          | 0            | 0              | 0              |
| 合併總損益               | 歸屬予母公司股東 | 7,723,106    | 9,431,836      | 10,261,680     |
|                     | 歸屬予少數股權  | 6,192,221    | 6,850,680      | 6,504,039      |
| 普通股每股盈餘             |          | 0.76         | 0.97           | 1.09           |

註 1：普通股每股盈餘以元為單位，並已追溯調整盈餘轉增資影響。

註 2：上開財務報表 99 年業經蔡宏祥及翁榮隨會計師查核，並出具無保留意見查核報告在案；100 年業經蔡宏祥及楊清鎮會計師查核，並出具無保留意見查核報告在案；101 年業經蔡宏祥及楊清鎮會計師查核，並出具無保留意見查核報告在案。

**二、最近五年度財務分析**
**財務分析**

單位：新臺幣仟元

| 分析項目     | 年 度            | 最近五年度財務分析 |       |       | 截至<br>104 年 3 月 31 日<br>財務資料 |
|----------|----------------|-----------|-------|-------|------------------------------|
|          |                | 101 年     | 102 年 | 103 年 |                              |
| 經營<br>能力 | 總資產週轉率 (次)     | 0.02      | 0.02  | 0.02  | 0.01                         |
|          | 台新銀行存放比率 (%)   | 80.62     | 80.90 | 83.81 | 84.12                        |
|          | 彰化銀行存放比率 (%)   | 86.84     | 84.23 | -     | -                            |
|          | 台新銀行逾放比率 (%)   | 0.14      | 0.15  | 0.14  | 0.16                         |
|          | 彰化銀行逾放比率 (%)   | 0.33      | 0.32  | -     | -                            |
|          | 員工平均收益額 (仟元)   | 3,670     | 4,031 | 2,833 | 1,271                        |
|          | 員工平均獲利額 (仟元)   | 1,253     | 1,486 | 206   | 584                          |
| 獲利<br>能力 | 資產報酬率 (%)      | 0.63      | 0.73  | 0.45  | 0.32                         |
|          | 普通股股東權益報酬率 (%) | 11.15     | 14.19 | 0.73  | 4.26                         |
|          | 純益率 (%)        | 34.13     | 36.85 | 21.61 | 45.94                        |
|          | 每股盈餘 (元)       | 1.10      | 1.57  | 0.08  | 0.49                         |



| 分析項目  | 年度                     | 最近五年度財務分析         |                   |             | 截至<br>104年3月31日<br>財務資料 |      |
|---|------------------------|-------------------|-------------------|-------------|-------------------------|------|
|   |                        | 101年              | 102年              | 103年        |                         |      |
| 財務結構  | 負債占資產比率 (%)            | 93.31             | 93.10             | 91.74       | 91.62                   |      |
|   | 負債占淨值比率 (%)            | 1394.82           | 1350.07           | 1111.16     | 1093.83                 |      |
|   | 金融控股公司雙重槓桿比率 (%)       | 119               | 115               | 109         | 109                     |      |
|   | 金融控股公司依本法第 41 條規定之財務比率 | 無                 | 無                 | 無           | 無                       |      |
| 槓桿度   | 營運槓桿度                  | 2.39              | 2.20              | 3.39        | 1.93                    |      |
|   | 金融控股公司財務槓桿度            | 1.08              | 1.03              | 1.31        | 1.03                    |      |
| 成長率   | 資產成長率 (%)              | 3.74              | 5.27              | ( 51.83)    | ( 註 3)                  |      |
|   | 獲利成長率 (%)              | 5.79              | 22.92             | ( 48.16)    | ( 註 3)                  |      |
| 現金流量  | 現金流量比率 (%)             | 17.73             | ( 10.50)          | ( 3.75)     | -                       |      |
|   | 現金流量允當比率 (%)           | 784.55            | 162.87            | 51.51       | ( 註 3)                  |      |
|   | 現金流量滿足率 (%)            | ( 5157.45)        | 4835.98           | 5.30        | -                       |      |
| 營運規模  | 資產市占率 (%)              | 5.37              | 5.37              | 4.63        | ( 註 5)                  |      |
|   | 淨值市占率 (%)              | 4.93              | 4.95              | 4.31        | ( 註 5)                  |      |
|   | 台新銀行存款市占率 (%)          | 2.90              | 2.90              | 3.02        | ( 註 5)                  |      |
|   | 彰化銀行存款市占率 (%)          | 4.61              | 4.52              | -           | ( 註 5)                  |      |
|   | 台新銀行放款市占率 (%)          | 2.97              | 3.01              | 3.28        | ( 註 5)                  |      |
|   | 彰化銀行放款市占率 (%)          | 5.10              | 4.89              | -           | ( 註 5)                  |      |
| 資本適足性   | 子公司依各業別資本適足性規定計算之資本適足率 | 台新銀行              | ( 註 6)            | 10.94       | 11.01                   | 無須揭露 |
|   |                        | 彰化銀行              |                   | 11.11       | -                       |      |
|   |                        | 台新證券              |                   | 423.56      | 496.05                  |      |
|   |                        | 台新資產              |                   | 88.74       | 84.42                   |      |
|   |                        | 台新投信              |                   | 91.33       | 90.89                   |      |
|   |                        | 台新投顧              |                   | 93.75       | 93.17                   |      |
|   |                        | 台新創投              |                   | 99.89       | 99.90                   |      |
|   |                        | 台新金保經             |                   | 77.85       | 70.28                   |      |
|   | 各子公司之合格資本              | ( 註 6)            | 224,391,885       | 115,890,595 | 無須揭露                    |      |
|   | 集團合格資本淨額               |                   | 116,028,828       | 140,091,194 |                         |      |
|   | 各子公司法定資本需求             |                   | 160,767,234       | 81,695,691  |                         |      |
|   | 集團法定資本需求總額             |                   | 90,736,937        | 114,175,677 |                         |      |
|   | 集團資本適足率                |                   | 127.87            | 122.70      |                         |      |
| 金融控股公司依本法第 46 條規定應揭露所有子公司對同一人、同一關係人或同一關係企業為授信、背書或其他交易行為之加計總額 (百萬元)                          | 953,243<br>( 註 4)      | 953,326<br>( 註 4) | 370,659<br>( 註 4) | ( 註 3)      |                         |      |
| 請說明最近二年各項財務比率變動原因。(若增減變動未達 20% 者可免分析)<br>103 年經營能力、獲利能力、槓桿度、成長率及現金流量等相關財務比率之變動，主係對彰銀喪失控制所致。 |                        |                   |                   |             |                         |      |

註 1：上開財務分析資訊，除 101 年度獲利成長率係依我國財務會計準則編製外，均係依經金融監督管理委員會認可之國際財務報導準則、國際會計準則、解釋及解釋公告編製；另除特別註明為金融控股公司或其子公司所屬財務資訊外，均係以合併報表基礎編製。

註 2：截至 104 年 3 月 31 日之財務資訊尚未經會計師核閱，且相關報酬率均未予年化。

註 3：係年度分析資料，季報不適用。

註 4：明細請詳各年度財務報告。

註 5：由於三月份之整體市場規模資訊尚未公告，故未設算截至 104 年 3 月 31 日之營運規模比率。



註 6：計算公式如下：

1. 經營能力
  - (1) 總資產週轉率 = 淨收益 / 平均資產總額。
  - (2) 子銀行存放比率 = 子銀行放款總額 / 存款總額。
  - (3) 子銀行逾放比率 = 子銀行逾期放款總額 / 放款總額。
  - (4) 員工平均收益額 = 淨收益 / 員工總人數。  
(因 103 年底彰銀已非台新合併個體，彰銀員工人數及淨收益金額一併排除計算)
  - (5) 員工平均獲利額 = 稅後純益 / 員工總人數。
2. 獲利能力
  - (1) 資產報酬率 = 稅後損益 / 平均資產總額。
  - (2) 普通股股東權益報酬率 = (歸屬於母公司業主之損益 - 特別股股利) / 平均普通股股東權益淨額。
  - (3) 純益率 = 稅後損益 / 淨收益。
  - (4) 每股盈餘 = (歸屬於母公司業主之損益 - 特別股股利) / 加權平均已發行股數 (各年度有盈餘轉增資及資本公積轉增資情形者，業經追溯調整各該年度每股盈餘)。
3. 財務結構
  - (1) 負債占資產比率 = 負債總額 / 資產總額。
  - (2) 負債占淨值比率 = 負債總額 / 權益淨額。
  - (3) 金融控股公司雙重槓桿比率 = 依本法第 36 條第二項及 37 條所為之股權投資 / 淨值。
4. 槓桿度
  - (1) 營運槓桿度 = (收益淨額 - 變動費損) / 稅前損益。
  - (2) 金融控股公司財務槓桿度 = (稅前損益 + 利息費用) / 稅前損益。
5. 成長率
  - (1) 資產成長率 = (當年度資產總額 - 前一年度資產總額) / 前一年度資產總額。
  - (2) 獲利成長率 = (當年度稅前損益 - 前一年度稅前損益) / 前一年度稅前損益。
6. 現金流量
  - (1) 現金流量比率 = 營業活動淨現金流量 / (銀行暨同業拆借及透支 + 應付商業本票 + 透過損益按公允價值衡量之金融負債 + 附買回票券及債券負債 + 到期日在一年以內之應付款項)。
  - (2) 淨現金流量允當比率 = 最近五年度營業活動淨現金流量 / 最近五年度 (資本支出 + 現金股利)。
  - (3) 現金流量滿足率 = 營業活動淨現金流量 / 投資活動淨現金流量。
7. 營運規模
  - (1) 資產市占率 = 資產總額 / 全體金融控股公司資產總額。
  - (2) 淨值市占率 = 淨值 / 全體金融控股公司淨值總額。
  - (3) 銀行子公司存款市占率 = 存款總額 / 可辦理存放款業務之全體金融機構存款總額。
  - (4) 銀行子公司放款市占率 = 放款總額 / 可辦理存放款業務之全體金融機構放款總額。
8. 資本適足性
  - (1) 集團合格資本淨額 = 金融控股公司合格資本 + (金融控股公司持股比率 × 各子公司之合格資本) - 依規定應扣除項目。
  - (2) 集團法定資本需求總額 = 金融控股公司法定資本需求 + 金融控股公司持股比率 × 各子公司法定資本需求。
  - (3) 集團資本適足率 = 集團合格資本淨額 / 集團法定資本需求。

### 財務分析－我國財務會計準則

單位：新臺幣仟元

| 分析項目 | 年度             | 最近五年度財務分析 |       |       |
|------|----------------|-----------|-------|-------|
|      |                | 99 年      | 100 年 | 101 年 |
| 經營能力 | 總資產週轉率 (次)     | 0.02      | 0.02  | 0.02  |
|      | 台新銀行存放比率 (%)   | 76.88     | 80.44 | 80.62 |
|      | 彰化銀行存放比率 (%)   | 85.54     | 88.34 | 86.84 |
|      | 台新銀行逾放比率 (%)   | 0.33      | 0.16  | 0.14  |
|      | 彰化銀行逾放比率 (%)   | 0.54      | 0.37  | 0.33  |
|      | 台票逾期授信比率 (%)   | 0         | 0     | 0     |
|      | 員工平均收益額        | 3,936     | 3,340 | 3,598 |
| 獲利能力 | 員工平均獲利額        | 1,025     | 1,181 | 1,245 |
|      | 資產報酬率 (%)      | 0.57      | 0.64  | 0.63  |
|      | 普通股股東權益報酬率 (%) | 9.57      | 11.06 | 11.19 |
|      | 純益率 (%)        | 26.04     | 35.37 | 34.60 |
|      | 每股盈餘 (元)       | 0.76      | 0.97  | 1.09  |

| 分析項目   |                            | 年 度        | 最近五年度財務分析          |                    |                    |
|--|----------------------------|------------|--------------------|--------------------|--------------------|
|  |                            |            | 99 年               | 100 年              | 101 年              |
| 財務結構   | 負債占資產比率 (%)                |            | 93.26              | 93.12              | 93.38              |
|  | 負債占淨值比率 (%)                |            | 1383.48            | 1353.88            | 1411.58            |
|  | 金融控股公司雙重槓桿比率 (%)           |            | 114                | 105                | 119                |
|  | 金融控股公司依本法第 41 條規定之財務比率     |            | 無                  | 無                  | 無                  |
| 槓桿度  | 營運槓桿度                      |            | 2.66               | 2.37               | 2.36               |
|  | 金融控股公司財務槓桿度                |            | 1.21               | 1.11               | 1.08               |
| 成長率  | 資產成長率 (%)                  |            | 3.97               | 6.19               | 3.77               |
|  | 獲利成長率 (%)                  |            | 24.90              | ( 3.12 )           | 5.79               |
| 現金流量   | 現金流量比率 (%)                 |            | 4.43               | 11.60              | 2.59               |
|  | 現金流量允當比率 (%)               |            | 6.60               | 3.21               | 1.85               |
|  | 現金流量滿足率 (%)                |            | ( 11.05 )          | ( 18.73 )          | ( 6.19 )           |
| 營運規模   | 資產市占率 (%)                  |            | 7.43               | 6.69               | 5.28               |
|  | 淨值市占率 (%)                  |            | 6.08               | 5.73               | 4.83               |
|  | 台新銀行存款市占率 (%)              |            | 2.67               | 2.77               | 2.90               |
|  | 彰化銀行存款市占率 (%)              |            | 4.73               | 4.73               | 4.61               |
|  | 台新銀行放款市占率 (%)              |            | 2.69               | 2.83               | 2.97               |
|  | 彰化銀行放款市占率 (%)              |            | 5.31               | 5.29               | 5.10               |
| 資本適足性  | 子公司依各業別資本適足性規定計算之資本適足率 (%) | 台新銀行       | 13.58              | 12.76              | 13.19              |
|  |                            | 彰化銀行       | 10.75              | 11.54              | 11.52              |
|  |                            | 台新證券       | 544.47             | 482.10             | 753.28             |
|  |                            | 台新票券       | 28.39              | —                  | —                  |
|  |                            | 台新資產       | 62.33              | 74.88              | 88.67              |
|  |                            | 台新投信       | 92.11              | 92.22              | 93.27              |
|  |                            | 台新投顧       | 92.34              | 93.99              | 96.24              |
|  |                            | 台新行銷       | 93.86              | 95.40              | 96.02              |
|  |                            | 台新創投       | 99.87              | 99.86              | 99.94              |
|  |                            | 台新金保經      | —                  | 59.07              | 74.10              |
|  | 各子公司之合格資本                  |            | 199,134,139        | 212,950,539        | 228,984,320        |
|  | 集團合格資本淨額                   |            | 86,696,180         | 99,057,227         | 116,405,194        |
|  | 各子公司法定資本需求                 |            | 131,422,874        | 140,696,738        | 148,448,708        |
| 集團法定資本需求   |                            | 72,648,689 | 76,384,847         | 82,711,306         |                    |
| 集團資本適足率 (%)  |                            | 119.34     | 129.68             | 140.74             |                    |
| 金融控股公司依本法第 46 條規定應揭露所有子公司對同一人、同一關係人或同一關係企業為授信、背書或其他交易行為之加計總額 ( 佰萬元 ) |                            |            | 865,150<br>( 註 2 ) | 971,161<br>( 註 2 ) | 953,243<br>( 註 2 ) |

註 1：上開財務分析資訊，除特別註明為金融控股公司或其子公司所屬財務資訊外，均係以合併報表基礎編製。

註 2：明細請詳各年度財務報告。

註 3：計算公式如下：

1. 經營能力

- (1) 總資產週轉率 = 淨收益 / 平均資產總額。
- (2) 子銀行存放比率 = 子銀行放款總額 / 存款總額。
- (3) 子銀行逾放比率 = 子銀行逾期放款總額 / 放款總額。
- (4) 員工平均收益額 = 淨收益 / 員工總人數。
- (5) 員工平均獲利額 = 稅後純益 / 員工總人數。



2. 獲利能力

- (1) 資產報酬率 = 稅後損益 / 平均資產總額。
- (2) 普通股股東權益報酬率 = (稅後損益 - 特別股股利) / 平均普通股股東權益淨額。
- (3) 純益率 = 稅後損益 / 淨收益。
- (4) 每股盈餘 = (稅後淨利 - 特別股股利) / 加權平均已發行股數 (各年度有盈餘轉增資及資本公積轉增資情形者，業經追溯調整各該年度每股盈餘)。

3. 財務結構

- (1) 負債占資產比率 = 負債總額 / 資產總額。
- (2) 負債占淨值比率 = 負債總額 / 股東權益淨額。
- (3) 金融控股公司雙重槓桿比率 = 依本法第 36 條第二項及 37 條所為之股權投資 / 淨值。

4. 槓桿度

- (1) 營運槓桿度 = (收益淨額 - 變動費損) / 稅前損益。
- (2) 金融控股公司財務槓桿度 = (稅前損益 + 利息費用) / 稅前損益。

5. 成長率

- (1) 資產成長率 = (當年度資產總額 - 前一年度資產總額) / 前一年度資產總額。
- (2) 獲利成長率 = (當年度稅前損益 - 前一年度稅前損益) / 前一年度稅前損益。

6. 現金流量

- (1) 現金流量比率 = 營業活動淨現金流量 / (銀行暨同業拆借及透支 + 應付商業本票 + 公平價值變動列入損益之金融負債 + 附買回票券及債券負債 + 到期日在一年以內之應付款項)。
- (2) 淨現金流量允當比率 = 最近五年度營業活動淨現金流量 / 最近五年度 (資本支出 + 現金股利)。
- (3) 現金流量滿足率 = 營業活動淨現金流量 / 投資活動淨現金流量。

7. 營運規模

- (1) 資產市占率 = 資產總額 / 全體金融控股公司資產總額。
- (2) 淨值市占率 = 淨值 / 全體金融控股公司淨值總額。
- (3) 銀行子公司存款市占率 = 存款總額 / 可辦理存放款業務之全體金融機構存款總額。
- (4) 銀行子公司放款市占率 = 放款總額 / 可辦理存放款業務之全體金融機構放款總額。

8. 資本適足性

- (1) 集團合格資本淨額 = 金融控股公司合格資本 + (金融控股公司持股比率 × 各子公司之合格資本) - 依規定應扣除項目。
- (2) 集團法定資本需求總額 = 金融控股公司法定資本需求 + (金融控股公司持股比率 × 各子公司法定資本需求) - 依規定應扣除項目。
- (3) 集團資本適足率 = 集團合格資本淨額 / 集團法定資本需求。

### 三、最近年度財務報告之監察人查核報告書

#### 台新金融控股股份有限公司監察人查核報告書

本公司一〇三年度營業報告書、財務報表及盈餘分派議案，經董事會通過在案。其中財務報表業經勤業眾信聯合會計師事務所楊清鎮會計師、龔則立會計師查核簽證完竣，提出查核報告書，認為足以允當表達本公司民國一〇三年度之財務績效與現金流量及民國一〇三年十二月三十一日之財務狀況。

本監察人等已依照公司法第二百一十九條及第二百二十八條規定，就上述決算書表及議案查核完竣，認為尚無不合，爰繕具報告，敬請鑒核。此致

台新金融控股股份有限公司一〇四年股東常會

常駐監察人 蔡揚宗



監 察 人 林隆士



監 察 人 高志尚



中 華 民 國 一 〇 四 年 五 月 七 日

#### 四、最近年度母子公司合併財務報表

##### 會計師查核報告

台新金融控股股份有限公司及其子公司 公鑒：

台新金融控股股份有限公司及其子公司民國 103 年及 102 年 12 月 31 日之合併資產負債表，暨民國 103 年及 102 年 1 月 1 日至 12 月 31 日之合併綜合損益表、合併權益變動表與合併現金流量表，業經本會計師查核竣事。上開合併財務報表之編製係管理階層之責任，本會計師之責任則為根據查核結果對上開合併財務報表表示意見。

本會計師係依照會計師查核簽證金融業財務報表規則、會計師查核簽證財務報表規則及一般公認審計準則規劃並執行查核工作，以合理確信合併財務報表有無重大不實表達。此項查核工作包括以抽查方式獲取合併財務報表所列金額及所揭露事項之查核證據、評估管理階層編製合併財務報表所採用之會計原則及所作之重大會計估計，暨評估合併財務報表整體之表達。本會計師相信此項查核工作可對所表示之意見提供合理之依據。

依本會計師之意見，第一段所述合併財務報表在所有重大方面係依照金融控股公司財務報告編製準則、公開發行銀行財務報告編製準則、證券商財務報告編製準則、證券發行人財務報告編製準則及經金融監督管理委員會認可之國際財務報導準則、解釋及解釋公告編製，足以允當表達台新金融控股股份有限公司及其子公司民國 103 年及 102 年 12 月 31 日之合併財務狀況，暨民國 103 年及 102 年 1 月 1 日至 12 月 31 日之合併財務績效及合併現金流量。

台新金融控股股份有限公司及其子公司民國 103 年度合併財務報表重要會計項目明細表，主要係供補充分析之用，亦經本會計師採用第二段所述之查核程序予以查核。據本會計師之意見，該等項目明細表在所有重大方面與第一段所述合併財務報表相關資訊一致。

勤業眾信聯合會計師事務所  
會計師 楊清鎮

會計師 龔則立



財政部證券暨期貨管理委員會核准文號  
台財證六字第 0920123784 號

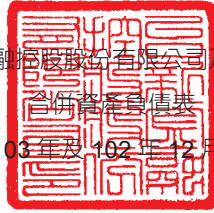
行政院金融監督管理委員會核准文號  
金管證審字第 1000028068 號

中 華 民 國 1 0 4 年 3 月 2 7 日

台新金融控股股份有限公司及子公司

合併資產負債表

民國 103 年及 102 年 12 月 31 日



單位：新臺幣仟元

| 代碼    | 資產                      | 103 年 12 月 31 日  |     | 102 年 12 月 31 日  |     |
|-------|-------------------------|------------------|-----|------------------|-----|
|       |                         | 金額               | %   | 金額               | %   |
| 11000 | 現金及約當現金（附註五及七）          | \$ 23,089,267    | 2   | \$ 61,516,953    | 2   |
| 11500 | 存放央行及拆借金融同業（附註八）        | 34,496,856       | 3   | 124,152,449      | 4   |
| 12000 | 透過損益按公允價值衡量之金融資產（附註五及九） | 83,294,027       | 6   | 102,817,889      | 4   |
| 12100 | 備供出售金融資產－淨額（附註五、十及三三）   | 244,249,053      | 18  | 251,947,289      | 9   |
| 12300 | 避險之衍生金融資產（附註五及十一）       | -                | -   | 62,494           | -   |
| 12500 | 附賣回票券及債券投資（附註五）         | 273,345          | -   | 9,470,428        | -   |
| 13000 | 應收款項－淨額（附註五、十二及十三）      | 100,310,417      | 7   | 107,590,190      | 4   |
| 13200 | 當期所得稅資產（附註五及四十）         | 353,421          | -   | 1,759,870        | -   |
| 13500 | 貼現及放款－淨額（附註五、六及十三）      | 805,752,729      | 58  | 1,845,715,026    | 64  |
| 14500 | 持有至到期日金融資產－淨額（附註五及十四）   | 2,540            | -   | 228,942,921      | 8   |
| 15000 | 採用權益法之投資－淨額（附註五及十五）     | 32,660,984       | 2   | 221,229          | -   |
|       | 其他金融資產－淨額               |                  |     |                  |     |
| 15503 | 以成本衡量之金融資產－淨額（附註十六）     | 2,608,976        | -   | 7,334,016        | -   |
| 15513 | 無活絡市場之債務商品投資（附註十七）      | 300,000          | -   | 4,111,523        | -   |
| 15597 | 其他什項金融資產－淨額（附註十三及十八）    | 9,222,228        | 1   | 36,062,303       | 2   |
| 15500 | 其他金融資產－淨額總計             | 12,131,204       | 1   | 47,507,842       | 2   |
| 18000 | 投資性不動產－淨額（附註五及十九）       | 922,355          | -   | 11,808,520       | -   |
| 18500 | 不動產及設備－淨額（附註五及二十）       | 17,958,823       | 1   | 41,530,667       | 2   |
| 19000 | 無形資產－淨額（附註五及二一）         | 2,001,997        | -   | 21,563,628       | 1   |
| 19300 | 遞延所得稅資產（附註五、六及四十）       | 4,154,618        | -   | 7,809,571        | -   |
| 19500 | 其他資產－淨額（附註二二）           | 21,301,742       | 2   | 6,569,720        | -   |
| 19999 | 資 產 總 計                 | \$ 1,382,953,378 | 100 | \$ 2,870,986,686 | 100 |



| 代碼    | 負債及權益                   | 103年12月31日       |     | 102年12月31日       |     |
|-------|-------------------------|------------------|-----|------------------|-----|
|       |                         | 金額               | %   | 金額               | %   |
| 21000 | 央行及金融同業存款（附註二三）         | \$ 56,003,848    | 4   | \$ 176,662,165   | 6   |
| 22000 | 透過損益按公允價值衡量之金融負債（附註五及九） | 34,921,514       | 3   | 16,237,369       | 1   |
| 22500 | 附買回票券及債券負債（附註五）         | 69,724,492       | 5   | 37,932,722       | 1   |
| 22600 | 應付商業本票－淨額（附註二四）         | 649,389          | -   | -                | -   |
| 23000 | 應付款項（附註二五）              | 22,598,658       | 2   | 46,370,940       | 2   |
| 23200 | 當期所得稅負債（附註五及四十）         | 1,699,781        | -   | 4,248,028        | -   |
| 23500 | 存款及匯款（附註二六）             | 965,328,658      | 70  | 2,250,576,346    | 79  |
| 24000 | 應付債券（附註二七）              | 55,000,000       | 4   | 90,322,818       | 3   |
| 24400 | 其他借款（附註二八）              | 6,235,441        | -   | 2,287,315        | -   |
| 24600 | 負債準備（附註五及二九）            | 794,014          | -   | 4,422,703        | -   |
| 25500 | 其他金融負債（附註三十）            | 52,744,269       | 4   | 32,803,503       | 1   |
| 29300 | 遞延所得稅負債（附註五及四十）         | 83,945           | -   | 6,711,208        | -   |
| 29500 | 其他負債（附註三一）              | 2,985,066        | -   | 4,422,327        | -   |
| 29999 | 負債總計                    | 1,268,769,075    | 92  | 2,672,997,444    | 93  |
|       | 歸屬於母公司業主之權益（附註三三）       |                  |     |                  |     |
|       | 股本                      |                  |     |                  |     |
| 31101 | 普通股股本                   | 88,417,902       | 6   | 75,116,532       | 3   |
| 31103 | 特別股股本                   | 7,251,368        | 1   | 7,251,368        | -   |
| 31111 | 預收股本                    | 111,339          | -   | 180,170          | -   |
| 31500 | 資本公積                    | 10,640,840       | 1   | 9,478,327        | -   |
|       | 保留盈餘                    |                  |     |                  |     |
| 32001 | 法定盈餘公積                  | 5,315,307        | -   | 3,939,770        | -   |
| 32003 | 特別盈餘公積                  | 465,368          | -   | 465,368          | -   |
| 32011 | 未分配盈餘                   | 1,511,461        | -   | 13,755,369       | 1   |
|       | 其他權益                    |                  |     |                  |     |
| 32521 | 國外營運機構財務報表換算之兌換差額       | 150,908          | -   | 68,688           | -   |
| 32523 | 備供出售金融資產未實現利益           | 193,921          | -   | 875,995          | -   |
| 31000 | 歸屬於母公司業主之權益總計           | 114,058,414      | 8   | 111,131,587      | 4   |
| 39500 | 非控制權益                   | 125,889          | -   | 86,857,655       | 3   |
| 39999 | 權益總計                    | 114,184,303      | 8   | 197,989,242      | 7   |
|       | 負債及權益總計                 | \$ 1,382,953,378 | 100 | \$ 2,870,986,686 | 100 |

後附之附註係本合併財務報告之一部分。

董事長：吳東亮



經理人：饒世湛



會計主管：鄭綉梅





台新金融控股股份有限公司及子公司

合併綜合損益表

民國 103 年及 102 年 1 月 1 日至 12 月 31 日

單位：新臺幣仟元，惟每股盈餘為元

| 代碼    |                             | 103 年度         |        | 102 年度         |        |
|-------|-----------------------------|----------------|--------|----------------|--------|
|       |                             | 金額             | %      | 金額             | %      |
| 41000 | 利息收入（附註五及三四）                | \$ 55,785,260  | 125    | \$ 50,532,658  | 91     |
| 51000 | 利息費用（附註三四）                  | ( 22,087,679 ) | ( 50 ) | ( 19,252,887 ) | ( 35 ) |
| 49600 | 利息淨收益（附註三四）                 | 33,697,581     | 75     | 31,279,771     | 56     |
|       | 利息以外淨收益（附註五）                |                |        |                |        |
| 49800 | 手續費及佣金淨收益（附註三五）             | 14,717,574     | 33     | 13,280,922     | 24     |
| 49820 | 透過損益按公允價值衡量之金融資產及負債損益（附註三六） | 7,938,189      | 18     | 9,943,519      | 18     |
| 49830 | 備供出售金融資產之已實現損益（附註三七）        | 1,192,640      | 3      | 2,956,234      | 5      |
| 49870 | 兌換損益                        | ( 576,368 )    | ( 1 )  | ( 2,846,198 )  | ( 5 )  |
| 49880 | 資產減損損失（附註十六）                | ( 22,363 )     | -      | ( 236,284 )    | ( 1 )  |
| 49891 | 採用權益法認列關聯企業及合資損益之份額（附註十五）   | 131,470        | -      | 1,565          | -      |
|       | 其他利息以外淨收益                   |                |        |                |        |
| 49921 | 出售不良債權淨利益                   | 719,705        | 1      | -              | -      |
| 49999 | 其他損失（附註五及四三）                | ( 14,775,666 ) | ( 33 ) | -              | -      |
| 49999 | 其他什項淨利益                     | 1,616,924      | 4      | 1,447,704      | 3      |
| 49700 | 利息以外淨收益合計                   | 10,942,105     | 25     | 24,547,462     | 44     |
| 4xxxx | 淨 收 益                       | 44,639,686     | 100    | 55,827,233     | 100    |
| 58100 | 呆帳迴轉利益及保證責任準備提存（附註五及十三）     | 750,255        | 2      | 546,409        | 1      |
|       | 營業費用                        |                |        |                |        |
| 58501 | 員工福利費用（附註三八）                | ( 19,910,494 ) | ( 45 ) | ( 19,834,522 ) | ( 35 ) |
| 58503 | 折舊及攤銷費用（附註三九）               | ( 1,561,738 )  | ( 3 )  | ( 1,480,964 )  | ( 3 )  |
| 58599 | 其他業務及管理費用                   | ( 10,749,297 ) | ( 24 ) | ( 9,654,704 )  | ( 17 ) |
| 58500 | 營業費用合計                      | ( 32,221,529 ) | ( 72 ) | ( 30,970,190 ) | ( 55 ) |
| 61000 | 稅前淨利                        | 13,168,412     | 30     | 25,403,452     | 46     |
| 61003 | 所得稅費用（附註五及四十）               | ( 3,520,673 )  | ( 8 )  | ( 4,829,829 )  | ( 9 )  |
| 69005 | 本期淨利                        | 9,647,739      | 22     | 20,573,623     | 37     |
|       | 其他綜合損益                      |                |        |                |        |
| 69501 | 國外營運機構財務報表換算之兌換差額           | 318,491        | 1      | 351,249        | 1      |
| 69511 | 備供出售金融資產未實現評價利益（損失）         | ( 619,158 )    | ( 2 )  | ( 2,430,501 )  | ( 4 )  |
| 69531 | 確定福利計畫精算損失                  | ( 77,523 )     | -      | ( 222,260 )    | ( 1 )  |
| 69541 | 採用權益法認列之關聯企業及合資其他綜合損益之份額    | 97,586         | -      | ( 230 )        | -      |
| 69591 | 與其他綜合損益組成部分相關之所得稅           | ( 45,066 )     | -      | 343,388        | -      |
| 69500 | 本期其他綜合損益（稅後淨額）              | ( 325,670 )    | ( 1 )  | ( 1,958,354 )  | ( 4 )  |
| 69700 | 本期綜合損益總額                    | \$ 9,322,069   | 21     | \$ 18,615,269  | 33     |
|       | 淨利歸屬於：                      |                |        |                |        |
| 69901 | 母公司業主                       | \$ 1,624,376   | 4      | \$ 13,836,248  | 25     |
| 69903 | 非控制權益                       | 8,023,363      | 18     | 6,737,375      | 12     |
| 69900 |                             | \$ 9,647,739   | 22     | \$ 20,573,623  | 37     |
|       | 綜合損益總額歸屬於：                  |                |        |                |        |
| 69951 | 母公司業主                       | \$ 911,607     | 2      | \$ 12,326,139  | 22     |
| 69953 | 非控制權益                       | 8,410,462      | 19     | 6,289,130      | 11     |
| 69950 |                             | \$ 9,322,069   | 21     | \$ 18,615,269  | 33     |
|       | 每股盈餘（附註四一）                  |                |        |                |        |
| 70000 | 基 本                         | \$ 0.08        |        | \$ 1.57        |        |
| 71000 | 稀 釋                         | \$ 0.08        |        | \$ 1.54        |        |

後附之附註係本合併財務報告之一部分。

董事長：吳東亮



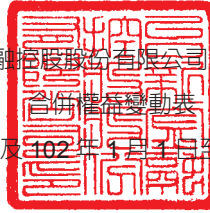
經理人：饒世湛



會計主管：鄭綉梅



台新金融控股股份有限公司及子公司



民國 103 年及 102 年 1 月 1 日至 12 月 31 日

| 代碼 |                                | 股本            |              |            | 資本公積         |              |
|----|--------------------------------|---------------|--------------|------------|--------------|--------------|
|    |                                | 普通股           | 特別股          | 預收股本       | 股本溢價         | 庫藏股票交易       |
| A1 | 102 年 1 月 1 日餘額                | \$ 68,914,473 | \$ 7,251,368 | \$ -       | \$ 7,005,072 | \$ 2,075,475 |
| B3 | 依金管證發字第 1010012865 號令提列之特別盈餘公積 | -             | -            | -          | -            | -            |
|    | 依金管證投字第 1010045494 號函提列之特別盈餘公積 | -             | -            | -          | -            | -            |
|    | 101 年度盈餘指撥及分配                  |               |              |            |              |              |
| B1 | 法定盈餘公積                         | -             | -            | -          | -            | -            |
| B5 | 普通股現金股利                        | -             | -            | -          | -            | -            |
| B7 | 特別股現金股利                        | -             | -            | -          | -            | -            |
| B9 | 普通股股票股利                        | 6,139,767     | -            | -          | -            | -            |
| D1 | 102 年度淨利                       | -             | -            | -          | -            | -            |
| D3 | 102 年度稅後其他綜合損益                 | -             | -            | -          | -            | -            |
| D5 | 102 年度綜合損益總額                   | -             | -            | -          | -            | -            |
| N1 | 股份基礎給付交易                       | 62,292        | -            | 180,170    | 72,499       | -            |
| O1 | 子公司現金股利                        | -             | -            | -          | -            | -            |
| Z1 | 102 年 12 月 31 日餘額              | 75,116,532    | 7,251,368    | 180,170    | 7,077,571    | 2,075,475    |
|    | 102 年度盈餘指撥及分配                  |               |              |            |              |              |
| B1 | 法定盈餘公積                         | -             | -            | -          | -            | -            |
| B5 | 普通股現金股利                        | -             | -            | -          | -            | -            |
| B7 | 特別股現金股利                        | -             | -            | -          | -            | -            |
| B9 | 普通股股票股利                        | 7,987,008     | -            | -          | -            | -            |
| D1 | 103 年度淨利                       | -             | -            | -          | -            | -            |
| D3 | 103 年度稅後其他綜合損益                 | -             | -            | -          | -            | -            |
| D5 | 103 年度綜合損益總額                   | -             | -            | -          | -            | -            |
| T1 | 對子公司喪失控制                       | -             | -            | -          | -            | -            |
| E1 | 現金增資                           | 5,000,000     | -            | -          | 988,154      | -            |
| N1 | 股份基礎給付交易                       | 314,362       | -            | ( 68,831)  | 186,021      | -            |
| O1 | 子公司現金股利                        | -             | -            | -          | -            | -            |
| Z1 | 103 年 12 月 31 日餘額              | \$ 88,417,902 | \$ 7,251,368 | \$ 111,339 | \$ 8,251,746 | \$ 2,075,475 |

後附之附註係本合併財務報告之一部分。

董事長：吳東亮



經理人：饒世湛



會計主管：鄭綉梅




單位：除另予註明者外，係新臺幣仟元

## 歸屬於母公司業主之權益

| 員工認股權      | 法定盈餘公積       | 保留盈餘       |               | 其他權益項目                    |                   |               | 非控制權益          | 權益總額 |
|------------|--------------|------------|---------------|---------------------------|-------------------|---------------|----------------|------|
|            |              | 特別盈餘公積     | 未分配盈餘         | 國外營運機構<br>財務報表換算<br>之兌換差額 | 備供出售金融<br>商品未實現損益 |               |                |      |
| \$ 329,210 | \$ 2,942,721 | \$ 244,474 | \$ 10,164,169 | (\$ 58,334)               | \$ 2,458,941      | \$ 81,127,472 | \$ 182,455,041 |      |
| -          | -            | 220,376    | ( 220,376)    | -                         | -                 | -             | -              |      |
| -          | -            | 518        | -             | -                         | -                 | -             | 518            |      |
| -          | 997,049      | -          | ( 997,049)    | -                         | -                 | -             | -              |      |
| -          | -            | -          | ( 1,534,942)  | -                         | -                 | -             | ( 1,534,942)   |      |
| -          | -            | -          | ( 1,298,729)  | -                         | -                 | -             | ( 1,298,729)   |      |
| -          | -            | -          | ( 6,139,767)  | -                         | -                 | -             | -              |      |
| -          | -            | -          | 13,836,248    | -                         | -                 | 6,737,375     | 20,573,623     |      |
| -          | -            | -          | ( 54,185)     | 127,022                   | ( 1,582,946)      | ( 448,245)    | ( 1,958,354)   |      |
| -          | -            | -          | 13,782,063    | 127,022                   | ( 1,582,946)      | 6,289,130     | 18,615,269     |      |
| ( 3,929)   | -            | -          | -             | -                         | -                 | 58            | 311,090        |      |
| -          | -            | -          | -             | -                         | -                 | ( 559,005)    | ( 559,005)     |      |
| 325,281    | 3,939,770    | 465,368    | 13,755,369    | 68,688                    | 875,995           | 86,857,655    | 197,989,242    |      |
| -          | 1,375,537    | -          | ( 1,375,537)  | -                         | -                 | -             | -              |      |
| -          | -            | -          | ( 3,423,308)  | -                         | -                 | -             | ( 3,423,308)   |      |
| -          | -            | -          | ( 969,516)    | -                         | -                 | -             | ( 969,516)     |      |
| -          | -            | -          | ( 7,987,008)  | -                         | -                 | -             | -              |      |
| -          | -            | -          | 1,624,376     | -                         | -                 | 8,023,363     | 9,647,739      |      |
| -          | -            | -          | ( 112,915)    | 82,220                    | ( 682,074)        | 387,099       | ( 325,670)     |      |
| -          | -            | -          | 1,511,461     | 82,220                    | ( 682,074)        | 8,410,462     | 9,322,069      |      |
| -          | -            | -          | -             | -                         | -                 | ( 91,553,576) | ( 91,553,576)  |      |
| -          | -            | -          | -             | -                         | -                 | -             | 5,988,154      |      |
| ( 11,662)  | -            | -          | -             | -                         | -                 | 158           | 420,048        |      |
| -          | -            | -          | -             | -                         | -                 | ( 3,588,810)  | ( 3,588,810)   |      |
| \$ 313,619 | \$ 5,315,307 | \$ 465,368 | \$ 1,511,461  | \$ 150,908                | \$ 193,921        | \$ 125,889    | \$ 114,184,303 |      |

## 台新金融控股股份有限公司及子公司



民國 103 年及 102 年 1 月 1 日至 12 月 31 日

單位：新臺幣仟元

| 代碼     |                        | 103 年度          | 102 年度         |
|--------|------------------------|-----------------|----------------|
|        | 營業活動之現金流量              |                 |                |
| A00010 | 繼續營業單位稅前淨利             | \$ 13,168,412   | \$ 25,403,452  |
|        | 調整項目                   |                 |                |
|        | 不影響現金流量之收益費損項目         |                 |                |
| A20100 | 折舊費用                   | 1,171,127       | 1,178,241      |
| A20200 | 攤銷費用                   | 390,611         | 302,723        |
| A20300 | 呆帳迴轉利益及保證責任準備提存        | ( 750,255 )     | ( 546,409 )    |
| A20400 | 透過損益按公允價值衡量金融資產及負債之淨利益 | ( 7,938,189 )   | ( 10,480,790 ) |
| A20900 | 利息費用                   | 22,087,679      | 19,252,887     |
| A21200 | 利息收入                   | ( 55,785,260 )  | ( 50,532,658 ) |
| A21300 | 股利收入                   | ( 552,955 )     | ( 508,512 )    |
| A21900 | 股份基礎給付酬勞成本             | 207,221         | 105,484        |
| A22300 | 採用權益法認列之關聯企業及合資利益之份額   | ( 131,470 )     | ( 1,565 )      |
| A23100 | 處分投資利益                 | ( 962,327 )     | ( 2,758,603 )  |
| A23500 | 金融資產減損損失               | 25,735          | 236,284        |
| A23800 | 非金融資產減損迴轉利益            | ( 3,372 )       | -              |
| A29900 | 其他損失                   | 14,775,666      | -              |
| A29900 | 其他項目                   | ( 1,304,400 )   | 612,348        |
| A20010 | 不影響現金流量之收益費損項目合計       | ( 28,770,189 )  | ( 43,140,570 ) |
|        | 與營業活動相關之資產 / 負債變動數     |                 |                |
| A71110 | 存放央行增加                 | ( 788,598 )     | ( 8,022,402 )  |
| A71120 | 透過損益按公允價值衡量之金融資產減少     | 18,723,975      | 19,700,128     |
| A71130 | 備供出售金融資產 (增加) 減少       | ( 38,800,066 )  | 22,799,549     |
| A71150 | 附賣回票券及債券投資減少 (增加)      | 747,606         | ( 747,606 )    |
| A71160 | 應收款項增加                 | ( 15,264,995 )  | ( 1,446,237 )  |
| A71170 | 貼現及放款增加                | ( 177,604,489 ) | ( 57,953,631 ) |
| A71190 | 持有至到期日金融資產減少 (增加)      | 45,590,001      | ( 56,292,882 ) |
| A71200 | 其他金融資產增加               | ( 43,184,173 )  | ( 33,384,319 ) |
| A71990 | 其他資產 (增加) 減少           | ( 15,163,238 )  | 422,370        |
| A72110 | 央行及銀行同業存款減少            | ( 14,448,879 )  | ( 3,198,813 )  |
| A72120 | 透過損益按公允價值衡量之金融負債減少     | ( 4,776,472 )   | ( 21,794,604 ) |
| A72140 | 附買回票券及債券負債增加 (減少)      | 37,250,290      | ( 18,601,472 ) |
| A72160 | 應付款項增加 (減少)            | 12,229,031      | ( 7,647,627 )  |
| A72170 | 存款及匯款增加                | 152,413,086     | 110,930,172    |
| A72190 | 負債準備減少                 | ( 63,580 )      | ( 370,784 )    |
| A72200 | 其他金融負債增加               | 20,611,162      | 17,768,159     |
| A72990 | 其他負債增加                 | 1,162,935       | 747,831        |
| A33000 | 營運產生之現金流出              | ( 36,968,181 )  | ( 54,829,286 ) |
| A33100 | 收取之利息                  | 54,592,691      | 50,575,411     |
| A33200 | 收取之股利                  | 599,663         | 554,231        |
| A33300 | 支付之利息                  | ( 20,376,775 )  | ( 19,737,249 ) |
| A33500 | 退還之所得稅                 | 543,050         | 271,789        |
| A33500 | 支付之所得稅                 | ( 4,152,659 )   | ( 1,260,020 )  |
| AAAA   | 營業活動之淨現金流出             | ( 5,762,211 )   | ( 24,425,124 ) |

(接次頁)

(承前頁)

| 投資活動之現金流量 |                    |                 |                |
|-----------|--------------------|-----------------|----------------|
| B01400    | 以成本衡量之金融資產減資退回股款   | \$ 39,439       | \$ 656,652     |
| B02700    | 取得不動產及設備           | ( 1,151,162 )   | ( 953,057 )    |
| B02800    | 處分不動產及設備           | 1,432           | 6,731          |
| B04500    | 取得無形資產             | ( 720,408 )     | ( 127,951 )    |
| B05000    | 因合併產生之現金流入         | 145,448         | -              |
| B05400    | 取得投資性不動產           | ( 133 )         | ( 124,757 )    |
| B05600    | 處分投資性不動產           | 83,500          | 37,311         |
| B09900    | 其他投資活動－對子公司喪失控制淨影響 | ( 107,063,045 ) | -              |
| BBBB      | 投資活動之淨現金流出         | ( 108,664,929 ) | ( 505,071 )    |
| 籌資活動之現金流量 |                    |                 |                |
| C00300    | 央行及同業融資增加          | 21,435,703      | 26,966,053     |
| C00700    | 應付商業本票增加 (減少)      | 499,389         | ( 7,000 )      |
| C01400    | 發行金融債券             | 18,000,000      | 4,879,000      |
| C01500    | 償還金融債券             | ( 5,000,000 )   | ( 11,700,000 ) |
| C01800    | 其他借款增加             | 3,898,166       | 1,707,319      |
| C04500    | 發放現金股利             | ( 4,392,824 )   | ( 2,833,671 )  |
| C04600    | 現金增資               | 5,988,154       | -              |
| C04800    | 員工執行認股權            | 278,880         | 249,331        |
| C05800    | 子公司發放現金股利          | ( 3,588,810 )   | ( 559,005 )    |
| CCCC      | 籌資活動之淨現金流入         | 37,118,658      | 18,702,027     |
| DDDD      | 匯率變動對現金及約當現金之影響    | 318,491         | 351,249        |
| EEEE      | 本期現金及約當現金減少數       | ( 76,989,991 )  | ( 5,876,919 )  |
| E00100    | 期初現金及約當現金餘額        | 101,748,195     | 107,625,114    |
| E00200    | 期末現金及約當現金餘額        | \$ 24,758,204   | \$ 101,748,195 |

### 期末現金及約當現金之調節

| 代碼     |   | 103年12月31日    | 102年12月31日     |
|--------|---|---------------|----------------|
| E00210 | 資產負債表帳列之現金及約當現金                         | \$ 23,089,267 | \$ 61,516,953  |
| E00220 | 符合經金管會認可之國際會計準則第七號現金及約當現金定義之存放央行及拆借金融同業 | 1,395,592     | 31,508,420     |
| E00230 | 符合經金管會認可之國際會計準則第七號現金及約當現金定義之附賣回票券及債券投資  | 273,345       | 8,722,822      |
| E00200 | 期末現金及約當現金餘額                             | \$ 24,758,204 | \$ 101,748,195 |

後附之附註係本合併財務報告之一部分。

董事長：吳東亮



經理人：饒世湛



會計主管：鄭綉梅



台新金融控股股份有限公司及子公司  
合併財務報表附註  
民國 103 及 102 年度  
(金額除另予註明者外，係以新臺幣仟元為單位)

## 一、公司沿革

台新金融控股股份有限公司(以下簡稱本公司)係由台新國際商業銀行股份有限公司(以下簡稱台新銀行)及大安商業銀行股份有限公司(以下簡稱大安銀行)依金融控股公司法及其他有關法令規定，於 91 年 2 月 18 日以股份轉換方式共同設立，主要經營業務為金融控股公司業，以投資及對被投資事業之管理為限。

本公司係以股份轉換方式設立，並採分階段方式為之，先由台新銀行及大安銀行以股份轉換方式共同設立，並於籌設過程中同時進行合併，以台新銀行為合併後存續公司，嗣於 91 年 12 月 31 日再以股份轉換方式將台証綜合證券股份有限公司(以下簡稱台証證券)及台新票券金融股份有限公司(以下簡稱台新票券)納入為本公司百分之百持股之子公司。惟為集團策略目的及整合資源，業於 98 年 12 月 19 日處分台証證券全部股權，另以 100 年 1 月 22 日為合併基準日，由台新銀行概括承受台新票券全部資產負債及營業。

本公司於 94 年第 4 季投資彰化商業銀行股份有限公司(以下簡稱彰化銀行)私募發行之乙種特別股十四億股，並取得彰化銀行有表決權股份比例約 22.55% 及過半數董事席次，使彰化銀行成為本公司具控制能力之子公司，該乙種特別股已於 97 年 10 月 3 日以 1:1 之轉換比率轉換為普通股十四億股。彰化銀行於 103 年 12 月 8 日進行董事改選，本公司僅當選 2 席普通董事，依金融控股公司法，彰化銀行已非本公司之子公司，截至 103 年 12 月 31 日止，與子公司合併持有彰化銀行有表決權股份比例為 22.81%。

本公司於 99 年 4 月 6 日以現金投資方式購入東興證券股份有限公司(以下簡稱東興證券) 100% 股權，將其納入為本公司之子公司，並更名為「台新綜合證券股份有限公司」(以下簡稱台新證券)。

本公司於 99 年 7 月 26 日以現金投資方式購入台新證券投資信託股份有限公司(以下簡稱台新投信) 100% 股權及台新證券投資顧問股份有限公司(以下簡稱台新投顧) 92% 股權，將其納入為本公司之子公司。

本公司於 100 年 4 月 27 日以現金投資方式購入富蘭克林保險經紀人股份有限公司(以下簡稱富蘭克林保經) 100% 股權，將其納入為本公司之子公司，並更名為「台新金保險經紀人股份有限公司」(以下簡稱台新金保經)，另於 100 年 4 月 29 日新增投資台新金保經 29,500 仟元。

子公司台新銀行自 81 年 3 月 23 日正式營業。主要營業項目包括收受存款，辦理放款，票據貼現，匯兌，保證業務及商業匯票之承兌，投資上市(櫃)證券、公債、短期票券、公司債券及金融債券，經紀及自營公債、短期票券，簽發國內信用狀，代收付款項及代銷公債、國庫券、公司債券，辦理進、出口外匯，一般匯出及匯入款，外匯存款，信用卡，衍生金融工具交易，應收帳款承購及境外金融等業務。

孫公司台新建築經理股份有限公司(以下簡稱台新建經)成立於 84 年 8 月，主要經營項目為受託從事興建計畫審查與諮詢、契約鑑證及不動產評估、買賣或其他清理、處分等業務。

孫公司台新保險代理人股份有限公司(以下簡稱台新保代)成立於 85 年 9 月，主要經營項目為人身保險代理人業務，並持有台新保險經紀人股份有限公司(以下簡稱台新保經) 100% 之股權。

孫公司台新大安租賃股份有限公司(以下簡稱台新大安租賃)成立於 86 年 10 月，主要經營項目為從事租賃、機械器具、精密儀器、汽車、航空器、船舶及其零件等之批發及零售等。

原子公司彰化銀行創設於民國前 7 年，原名「株式會社彰化銀行」，36 年 3 月 1 日正式改組成立彰化商業銀行，並於 39 年 7 月獲經濟部核發公司執照，主要經營項目包括銀行法所規定商業銀行得以經營之業務，報請中央主管機關

核准辦理各種信託業務，國際金融業務，設立國外分行辦理當地政府核准辦理之銀行業務，及經中央主管機關核准辦理之其他有關業務。

原孫公司彰銀人身保險代理人股份有限公司（以下簡稱彰銀保代）於 90 年 10 月 3 日設立，主要營業項目為人身保險代理人業務。

原孫公司彰銀保險經紀人股份有限公司（以下簡稱彰銀保經）於 92 年 4 月 7 日設立，主要營業項目為財產保險代理人業務。

子公司台新證券原名為東興證券，於 79 年 1 月 15 日經核准設立，主要營業業務有期貨交易輔助業務與承銷有價證券，在集中交易市場或其營業處所自行買賣及受託買賣有價證券暨有價證券買賣之融資融券業務。

子公司台新資產管理股份有限公司（以下簡稱台新資產管理）於 91 年 8 月 14 日經經濟部核准成立，主要營業項目為從事金融機構金錢債權收買、評價或拍賣及管理服務等業務。

原子公司台新行銷顧問股份有限公司（以下簡稱台新行銷）於 87 年 11 月 20 日經核准設立，主要營業項目為企業經營管理顧問、投資顧問、仲介服務、應收帳款收買業務及不動產買賣、租賃等業務，本公司於 102 年 3 月 21 日董事會通過解散子公司台新行銷，並於 102 年 9 月底清算完結。

子公司台新創業投資股份有限公司（以下簡稱台新創投）於 91 年 12 月 25 日經核准設立，主要經營項目為從事一般創業投資業務。

孫公司台新融資租賃（中國）有限公司（以下簡稱台新融資租賃（中國））於 100 年 7 月 12 日經核准設立，主要經營項目為從事融資租賃業務。

孫公司台新融資租賃（天津）有限公司（以下簡稱台新融資租賃（天津））於 101 年 3 月 1 日經核准設立，主要經營項目為從事融資租賃業務。

子公司台新投顧成立於 78 年 3 月，主要業務係接受委任對證券投資有關事項提供研究分析、意見或建議事項，境外基金總代理人業務，發行有關證券投資之出版品，舉辦有關證券投資之講習，以及其他經主管機關核准等之有關證券投資顧問業務。

子公司台新投信於 93 年 5 月 31 日經財政部證券暨期貨管理委員會核准籌設，主要業務為發行受益憑證募集證券投資信託基金，並以該基金從事證券及其相關商品之投資及其他經金融監督管理委員會（以下簡稱「金管會」）核准之相關業務。並於 94 年獲准經營接受客戶全權委託投資業務。

子公司台新金保經原名為富蘭克林保經，主要營業項目為財產保險經紀人與人身保險經紀人等業務。

本合併財務報告係以本公司之功能性貨幣新臺幣表達。

## 二、遵循聲明

本合併財務報告係依照金融控股公司財務報告編製準則、公開發行銀行財務報告編製準則、證券商財務報告編製準則、證券發行人財務報告編製準則、經金管會認可之國際財務報導準則（IFRS）、國際會計準則（IAS）、解釋（IFRIC）及解釋公告（SIC）（以下稱「IFRSs」）編製。

## 三、通過財務報告之日期及程序

本合併財務報告於 104 年 3 月 26 日經董事會通過。

#### 四、新發布及修訂準則及解釋之適用

##### (一) 已發布但尚未生效之金融控股公司財務報告編製準則、公開發行銀行財務報告編製準則、證券商財務報告編製準則、證券發行人財務報告編製準則及 2013 年版 IFRSs

依據金管會發布之金管證審字第 1030010325 號及金管銀法字第 10310006010 號函，本公司及由本公司所控制個體（以下簡稱「合併公司」）應自 104 年起開始適用業經國際會計準則理事會（IASB）發布且經金管會認可之 2013 年版 IFRSs 及相關金融控股公司財務報告編製準則、公開發行銀行財務報告編製準則、證券商財務報告編製準則及證券發行人財務報告編製準則修正規定。

| 新發布 / 修正 / 修訂準則及解釋  | IASB 發布之生效日 (註)                |
|---|--------------------------------|
| IFRSs 之修正「IFRSs 之改善－對 IAS 39 之修正 (2009 年)」                  | 2009 年 1 月 1 日或 2010 年 1 月 1 日 |
| IAS 39 之修正「嵌入式衍生工具」   | 於 2009 年 6 月 30 日以後結束之年度期間生效   |
| 「IFRSs 之改善 (2010 年)」  | 2010 年 7 月 1 日或 2011 年 1 月 1 日 |
| 「2009 -2011 週期之年度改善」  | 2013 年 1 月 1 日                 |
| IFRS 1 之修正「IFRS 7 之比較揭露對首次採用者之有限度豁免」                        | 2010 年 7 月 1 日                 |
| IFRS 1 之修正「嚴重高度通貨膨脹及首次採用者固定日期之移除」                           | 2011 年 7 月 1 日                 |
| IFRS 1 之修正「政府貸款」  | 2013 年 1 月 1 日                 |
| IFRS 7 之修正「揭露－金融資產及金融負債之互抵」                                 | 2013 年 1 月 1 日                 |
| IFRS 7 之修正「揭露－金融資產之移轉」                                      | 2011 年 7 月 1 日                 |
| IFRS 10「合併財務報表」   | 2013 年 1 月 1 日                 |
| IFRS 11「聯合協議」   | 2013 年 1 月 1 日                 |
| IFRS 12「對其他個體之權益之揭露」  | 2013 年 1 月 1 日                 |
| IFRS 10、IFRS 11 及 IFRS 12 之修正「合併財務報表、聯合協議及對其他個體之權益之揭露：過渡指引」 | 2013 年 1 月 1 日                 |
| IFRS 10、IFRS 12 及 IAS 27 之修正「投資個體」                          | 2014 年 1 月 1 日                 |
| IFRS 13「公允價值衡量」   | 2013 年 1 月 1 日                 |
| IAS 1 之修正「其他綜合損益項目之表達」                                      | 2012 年 7 月 1 日                 |
| IAS 12 之修正「遞延所得稅：標的資產之回收」                                   | 2012 年 1 月 1 日                 |
| IAS 19 之修訂「員工福利」  | 2013 年 1 月 1 日                 |
| IAS 27 之修訂「單獨財務報表」  | 2013 年 1 月 1 日                 |
| IAS 28 之修訂「投資關聯企業及合資」                                       | 2013 年 1 月 1 日                 |
| IAS 32 之修正「金融資產及金融負債之互抵」                                    | 2014 年 1 月 1 日                 |
| IFRIC 20「露天礦場於生產階段之剝除成本」                                    | 2013 年 1 月 1 日                 |

註：除另註明外，上述新發布 / 修正 / 修訂準則或解釋係於各該日期以後開始之年度期間生效。

經評估，適用上述 2013 年版 IFRSs 及金融控股公司財務報告編製準則、公開發行銀行財務報告編製準則、證券商財務報告編製準則及證券發行人財務報告編製準則修正規定將不致造成合併公司會計政策之重大變動。

##### (二) IASB 已發布但尚未經金管會認可之 IFRSs

合併公司未適用下列業經 IASB 發布但未經金管會認可之 IFRSs。截至本合併財務報告通過發布日止，金管會尚未發布生效日。

| 新發布 / 修正 / 修訂準則及解釋              | IASB 發布之生效日 (註 1)    |
|---------------------------------|----------------------|
| 「2010-2012 週期之年度改善」             | 2014 年 7 月 1 日 (註 2) |
| 「2011-2013 週期之年度改善」             | 2014 年 7 月 1 日       |
| 「2012-2014 週期之年度改善」             | 2016 年 1 月 1 日 (註 4) |
| IFRS 9「金融工具」                    | 2018 年 1 月 1 日       |
| IFRS 9 及 IFRS 7 之修正「強制生效日及過渡揭露」 | 2018 年 1 月 1 日       |



|  |                      |
|--|----------------------|
| IFRS 10 及 IAS 28 之修正「投資者與其關聯企業或合資間之資產出售或投入」    | 2016 年 1 月 1 日 (註 3) |
| IFRS 10、IFRS 12 及 IAS 28 之修正「投資個體：合併報表例外規定之適用」 | 2016 年 1 月 1 日       |
| IFRS 11 之修正「聯合營運權益之取得」                         | 2016 年 1 月 1 日       |
| IFRS 14「管制遞延帳戶」                                | 2016 年 1 月 1 日       |
| IFRS 15「來自客戶合約之收入」                             | 2017 年 1 月 1 日       |
| IAS 16 及 IAS 38 之修正「可接受之折舊及攤銷方式之闡釋」            | 2016 年 1 月 1 日       |
| IAS 16 及 IAS 41 之修正「農業：生產性植物」                  | 2016 年 1 月 1 日       |
| IAS 19 之修正「確定福利計畫：員工提撥金」                       | 2014 年 7 月 1 日       |
| IAS 27 之修正「單獨財務報表中之權益法」                        | 2016 年 1 月 1 日       |
| IAS 36 之修正「非金融資產可回收金額之揭露」                      | 2014 年 1 月 1 日       |
| IAS 39 之修正「衍生工具之合約更替及避險會計之繼續」                  | 2014 年 1 月 1 日       |
| IFRIC 21「公課」                                   | 2014 年 1 月 1 日       |

註 1：除另註明外，上述新發布 / 修正 / 修訂準則或解釋係於各該日期以後開始之年度期間生效。

註 2：給與日於 2014 年 7 月 1 日以後之股份基礎給付交易開始適用 IFRS 2 之修正；收購日於 2014 年 7 月 1 日以後之企業合併開始適用 IFRS 3 之修正；IFRS 13 於修正時即生效。其餘修正係適用於 2014 年 7 月 1 日以後開始之年度期間。

註 3：推延適用於 2016 年 1 月 1 日以後開始之年度期間所發生之交易。

註 4：除 IFRS 5 之修正推延適用於 2016 年 1 月 1 日以後開始之年度期間外，其餘修正係追溯適用於 2016 年 1 月 1 日以後開始之年度期間。

除下列說明外，適用上述新發布 / 修正 / 修訂準則或解釋將不致造成合併公司會計政策之重大變動：

#### IFRS 9「金融工具」

就金融資產方面，所有原屬於 IAS 39「金融工具：認列與衡量」範圍內之金融資產後續衡量係以攤銷後成本衡量或以公允價值衡量。IFRS 9 對金融資產之分類規定如下。

合併公司投資之債務工具，若其合約現金流量完全為支付本金及流通在外本金金額之利息，分類及衡量如下：

1. 以收取合約現金流量為目的之經營模式而持有該金融資產，則該金融資產係以攤銷後成本衡量。此類金融資產後續係按有效利率認列利息收入於損益，並持續評估減損，減損損失認列於損益。
2. 藉由收取合約現金流量與出售金融資產為目的之經營模式而持有該金融資產，則該金融資產係以透過其他綜合損益按公允價值衡量。此類金融資產後續係按有效利率認列利息收入於損益，並持續評估減損，減損損益與兌換損益亦認列於損益，其他公允價值變動則認列於其他綜合損益。於該金融資產除列或重分類時，原先累積於其他綜合損益之公允價值變動應重分類至損益。

合併公司投資非屬前述條件之金融資產，係以公允價值衡量，公允價值變動認列於損益。惟合併公司得選擇於原始認列時，將非持有供交易之權益投資指定為透過其他綜合損益按公允價值衡量。此類金融資產除股利收益認列於損益外，其他相關利益及損失係認列於其他綜合損益，後續無須評估減損，累積於其他綜合損益之公允價值變動亦不重分類至損益。

IFRS 9 改採用「預期信用損失模式」認列金融資產之減損。以攤銷後成本衡量之金融資產、強制透過其他綜合損益按公允價值衡量之金融資產、應收租賃款、IFRS 15「來自客戶合約之收入」產生之合約資產或放款承諾及財務保證合約，係認列備抵信用損失。若前述金融資產之信用風險自原始認列後並未顯著增加，則其備抵信用損失係按未來 12 個月之預期信用損失衡量。若前述金融資產之信用風險自原始認列後已顯著增加且非低信用風險，則其備抵信用損失係按剩餘存續期間之預期信用損失衡量。但未包括重大財務組成部分之應收帳款必須按存續期間之預期信用損失衡量備抵信用損失。

此外，原始認列時已有信用減損之金融資產，合併公司考量原始認列時之預期信用損失以計算信用調整後之有效利率，後續備抵信用損失則按後續預期信用損失累積變動數衡量。

截至本合併財務報告通過發布日止，合併公司仍持續評估上述準則及解釋對財務狀況與財務績效之影響，相關影響待評估完成時予以揭露。

## 五、重大會計政策之彙總說明

### (一) 編製基礎

除按公允價值衡量之金融工具外（參閱下列會計政策之說明），本合併財務報告係依歷史成本基礎編製。歷史成本通常係依取得資產所支付對價之公允價值決定。

本公司之功能性貨幣為新臺幣，本合併財務報告係以新臺幣表達。

合併公司將經濟活動分類為營業活動、投資活動及籌資活動。合併現金流量表係依營業、投資及籌資活動之類別報導本期內現金及約當現金之變動。現金及約當現金之組成項目請參閱附註七。

營業活動之現金流量資訊係以間接法編製。間接法係自本期稅前淨利（淨損）中調整非現金交易、任何過去或未來營業現金收入及支出之遞延或應計項目，及與投資或籌資現金流量相關之收益或費用項目之影響。利息之收取、支付及股利之收取分類為營業活動之現金流量，而股利之支付係為取得財務資源之成本，故分類為籌資活動之現金流量。

依 IFRSs 編製財務報告時，合併公司必須依專業判斷做出若干重大之會計假設及估計，並決定合併公司之會計政策。假設之改變可能導致財務報告產生重大之影響。合併公司確信本合併財務報告所使用之假設係為適當。涉及高度判斷或複雜之事項，或對本合併財務報告影響重大之假設及估計，請參閱附註六之說明。

### (二) 資產與負債區分流動與非流動之標準

本合併財務報告之編製主體中，銀行業佔重大之比率，且因銀行業之經營特性，按相對流動性之順序排列表達較能提供可靠而更攸關之資訊，故未將資產及負債項目區分為流動或非流動，而依其性質分類，按相對流動性之順序排列，並於附註四七說明負債之到期分析。

### (三) 合併基礎

#### 1. 合併報告編製原則

本合併財務報告係包含本公司及由本公司所控制個體之財務報告。控制係指母公司有主導某一個體之財務及營運政策之權力，以從其活動中獲取利益。

合併綜合損益表已適當納入被收購或被處分子公司於當期自收購日起或至處分日止之營運損益。

子公司之財務報告已予適當調整，以使其會計政策與合併公司之會計政策一致。

合併公司各個體間之交易、帳戶餘額、收益及費損於合併時全數予以消除。

對子公司之非控制權益與本公司業主之權益分開表達。

#### 分攤綜合損益總額至非控制權益

子公司之綜合損益總額係歸屬至本公司業主及非控制權益，即使非控制權益因而成為虧損餘額。

#### 對子公司所有權權益變動

當合併公司對子公司所有權權益之變動未導致喪失控制者，係作為權益交易處理。合併公司及非控制權益之帳面金額應予調整，以反映其於子公司相對權益之變動。非控制權益之調整金額與所支付或收取對價之公允價值間之差額，係直接認列為權益且歸屬於本公司業主。

當合併公司喪失對子公司之控制時，處分損益係為下列兩者之差額：(1) 所收取對價之公允價值與對前子公司之剩餘投資按喪失控制日之公允價值合計數，以及 (2) 前子公司之資產（含商譽）與負債及非控制權益按喪失控制日之帳面金額合計數。合併公司對於其他綜合損益中所認列與該子公司有關之所有金額，其

會計處理係與合併公司直接處分相關資產或負債所必須遵循之基礎相同（即依據相關 IFRSs 之規定重分類至損益或直接轉列保留盈餘）。

對前子公司剩餘投資係按喪失控制日之公允價值作為依金管會認可之 IAS 39「金融工具：認列與衡量」之規定原始認列金融資產之公允價值。

## 2. 企業合併

企業合併僅於符合經金管會認可之 IFRS 3「企業合併」之規定者，合併公司採用收購法處理該合併。企業合併之移轉對價應以公允價值衡量，其計算係以收購者所移轉之資產、所發生或承擔之負債以及收購者所發行之權益工具於收購日公允價值之總數，再加上其他直接歸屬於該收購之費用。因企業合併所取得之可辨認資產和所承擔之負債及或有負債，原始認列係以收購日之公允價值衡量，且無需考慮非控制權益。移轉對價大於合併公司依持股比例所擁有之可辨認淨資產之公允價值之差額，認列為商譽。若移轉對價小於合併公司依持股比例所擁有之可辨認淨資產之公允價值，則差額直接認列為利益。

當收購不符合「企業合併」之定義時，合併公司將收購成本分攤於單獨可辨認資產和負債。所取得之資產及負債之入帳基礎係：(1) 金融資產及負債依據經金管會認可之 IAS 39「金融工具：認列及衡量」於收購日所衡量之公允價值，及 (2) 將收購成本扣除金融資產及負債之入帳成本後之剩餘金額，依其他資產及負債於收購日之公允價值之相對比例分攤至其他資產和負債。

## 3. 列入編製合併財務報告之子公司如下：

| 投資公司名稱 | 子公司名稱      | 所持股權百分比    |            | 說明  |
|--------|------------|------------|------------|-----|
|        |            | 103年12月31日 | 102年12月31日 |     |
| 本公司    | 台新銀行       | 100.00%    | 100.00%    |     |
| 本公司    | 台新證券       | 100.00%    | 100.00%    |     |
| 本公司    | 台新資產管理     | 100.00%    | 100.00%    |     |
| 本公司    | 台新行銷       | -          | -          | (1) |
| 本公司    | 台新創投       | 100.00%    | 100.00%    |     |
| 本公司    | 彰化銀行       | 22.55%     | 22.55%     | (3) |
| 本公司    | 台新投顧       | 92.00%     | 92.00%     |     |
| 本公司    | 台新投信       | 100.00%    | 100.00%    |     |
| 本公司    | 台新金保經      | 100.00%    | 100.00%    |     |
| 台新銀行   | 彰化銀行       | 0.27%      | 0.27%      | (3) |
| 台新銀行   | 台新建經       | 60.00%     | 60.00%     |     |
| 台新銀行   | 台新保代       | 87.40%     | 87.40%     |     |
| 台新銀行   | 台新大安租賃     | 100.00%    | 100.00%    | (2) |
| 台新資產管理 | 台新建經       | 40.00%     | 40.00%     |     |
| 台新保代   | 台新保經       | 100.00%    | 100.00%    |     |
| 彰化銀行   | 彰銀保代       | 100.00%    | 100.00%    | (3) |
| 彰化銀行   | 彰銀保經       | 100.00%    | 100.00%    | (3) |
| 台新創投   | 台新融資租賃（中國） | 86.96%     | 100.00%    |     |
| 台新創投   | 台新融資租賃（天津） | 100.00%    | 100.00%    |     |
| 台新大安租賃 | 台新融資租賃（中國） | 13.04%     | -          |     |

## 4. 未列入編製合併財務報告之子公司如下：

| 投資公司名稱 | 子公司名稱  | 所持股權百分比    |            | 說明  |
|--------|--------|------------|------------|-----|
|        |        | 103年12月31日 | 102年12月31日 |     |
| 台新銀行   | 台新大安租賃 | 100.00%    | 100.00%    | (2) |
| 本公司    | 彰化銀行   | 22.55%     | 22.55%     | (3) |
| 台新銀行   | 彰化銀行   | 0.27%      | 0.27%      | (3) |
| 彰化銀行   | 彰銀保代   | 100.00%    | 100.00%    | (3) |
| 彰化銀行   | 彰銀保經   | 100.00%    | 100.00%    | (3) |

說明：

- (1) 本公司於 102 年 3 月 21 日董事會通過解散子公司台新行銷，並於 102 年 9 月底清算完結。
- (2) 台新銀行 102 年度係對其採權益法評價，因其 102 年 12 月 31 日資本額小於合併公司實收資本額之 0.24%，總資產僅為合併總資產之 0.01%，故未將其併入合併財務報告。
- (3) 彰化銀行於 103 年 12 月 8 日進行董事改選，本公司未取得超過董事席次之半數，而喪失控制，故自該日起未將其併入合併財務報告。



#### (四) 外幣

編製合併公司之各個體財務報告時，係以個體營運所處主要經濟環境之貨幣（「功能性貨幣」）衡量。如以個體功能性貨幣以外之貨幣（外幣）交易者，依交易日匯率換算為功能性貨幣幣記錄。於每一資產負債表日，外幣貨幣性項目以收盤匯率換算。當有若干匯率可供選用時，係採用若該交易或餘額所表彰之未來現金流量於衡量日發生時可用於交割該現金流量之匯率。以公允價值衡量之外幣非貨幣性項目，按決定公允價值當日之匯率換算。以歷史成本衡量之外幣非貨幣性項目係以交易日之匯率換算，不再重新換算。

因交割外幣交易所產生之兌換差額，列為當期損益。貨幣性項目期末換算之兌換差額，除屬現金流量避險或國外營運機構淨投資避險之避險工具之利益或損失中確認屬有效避險部分認列於其他綜合損益外，於發生當期認列為損益。依公允價值衡量之外幣非貨幣性資產或負債（例如股權投資），按資產負債表日即期匯率調整所產生之兌換差額列為當期損益，惟屬公允價值變動認列於其他綜合損益者，其產生之兌換差額列於其他綜合損益。

合併公司之所有個體若其功能性貨幣（非為高度通貨膨脹經濟下之貨幣）不同於表達貨幣者，其經營結果及財務狀況以下列程序換算為表達貨幣：

1. 所表達之資產及負債係以合併資產負債表日之收盤匯率換算；
2. 所表達之損益係以當期平均匯率換算（除非該期之匯率波動劇烈，則以交易日之匯率換算）；及
3. 所有因換算而產生之兌換差額均認列為其他綜合損益。

上述程序所產生之兌換差額以「國外營運機構財務報表換算之兌換差額」項目列示於權益項目。換算國外營運機構淨投資和視為淨投資一部分之貨幣性項目避險之兌換差額，認列為其他綜合損益。當國外營運機構處分或部分處分時，認列於其他綜合損益之兌換差額，自權益重分類為損益。因收購國外營運機構產生之商譽及因收購國外營運機構對資產及負債帳面金額所作之公允價值調整，視為該國外營運機構之資產及負債，以收盤匯率換算。

#### (五) 現金及約當現金

合併資產負債表中「現金及約當現金」項目包含庫存現金、活期存款及可隨時轉換成定額現金及價值變動風險甚小之短期並具高度流動性之投資。就合併現金流量表而言，現金及約當現金係指合併資產負債表中之現金及約當現金、符合經金管會認可之 IAS 7 現金及約當現金定義之存放央行及拆借金融同業與附賣回票券及債券投資。

#### (六) 投資關聯企業

關聯企業係指合併公司具有重大影響，但非屬子公司或合資權益之企業。重大影響係指參與被投資公司財務及營運政策決策之權力，但非控制或聯合控制該等政策。

合併公司採用權益法處理對關聯企業之投資。權益法下，投資關聯企業原始依成本認列，取得日後帳面金額係隨合併公司所享有之關聯企業損益及其他綜合損益份額與利潤分配而增減。此外，針對關聯企業權益之變動係按持股比例認列。

關聯企業發行新股時，合併公司若未按持股比例認購，致使持股比例發生變動，並因而使投資之股權淨值發生增減時，其增減數調整資本公積及採用權益法之投資。惟若未按持股比例認購或取得致使對關聯企業之所有權權益減少者，於其他綜合損益中所認列與該關聯企業有關之金額按減少比例重分類，其會計處理之基礎係與關聯企業若直接處分相關資產或負債所必須遵循之基礎相同；前項調整如應借記資本公積，而採用權益法之投資所產生之資本公積餘額不足時，其差額借記保留盈餘。

當合併公司對關聯企業之損失份額等於或超過其在該關聯企業之權益（包括權益法下投資關聯企業之帳面金額及實質上屬於合併公司對該關聯企業淨投資組成部分之其他長期權益）時，即停止認列進一步之損失。合

併公司僅於發生法定義務、推定義務或已代關聯企業支付款項之範圍內，認列額外損失及負債。

取得成本超過合併公司於取得日所享有關聯企業可辨認資產及負債淨公允價值份額之數額列為商譽，該商譽係包含於該投資之帳面金額且不得攤銷；合併公司於取得日所享有關聯企業可辨認資產及負債淨公允價值份額超過取得成本之數額列為當期收益。

合併公司係採用經金管會認可之 IAS 36「資產減損」之規定，以決定對關聯企業是否認列額外之減損損失。於評估減損時，係將投資之整體帳面金額（含商譽）視為單一資產，比較可回收金額（使用價值或公允價值減出售成本孰高者）與帳面金額，進行減損測試，所認列之減損損失亦屬於投資帳面金額之一部分。減損損失之任何迴轉，於該投資之可回收金額後續增加之範圍內，係依經金管會認可之 IAS 36「資產減損」之規定認列。

合併公司自喪失對關聯企業重大影響之日起停止採用權益法，並以公允價值衡量其對原關聯企業所剩餘之投資，剩餘投資之公允價值及任何處分價款與喪失重大影響當日之投資帳面金額之差額，列入當期損益。此外，於其他綜合損益中所認列與該關聯企業有關之所有金額，其會計處理之基礎係與關聯企業若直接處分相關資產或負債所必須遵循之基礎相同。

合併公司與關聯企業間之逆流、順流及側流交易所產生之損益，僅在與合併公司對關聯企業權益無關之範圍內，認列於合併財務報告。

## （七）不動產及設備

不動產及設備於符合未來經濟效益很有可能流入合併公司以及成本能可靠衡量之條件時，以成本衡量認列，後續以成本減除累計折舊及累計減損損失後之金額衡量。

自有土地不提列折舊。

合併公司採直線基礎提列折舊，即於資產預計耐用年限內平均分攤資產成本減除殘值後之餘額，並且至少於每一年度結束日對估計耐用年限、殘值及折舊方法進行檢視。會計估計變動之影響係依據經金管會認可之 IAS 8「會計政策、會計估計變動及錯誤」以推延方式處理。

融資租賃所持有之資產與自有不動產及設備之會計處理採相同基礎，於預期耐用年限內按直線基礎提列折舊。若租賃期間較耐用年限短者，則於租賃期間內提列折舊。

於處分或預期無法由使用或處分產生未來經濟效益時，將不動產及設備除列。除列不動產及設備所產生之利益或損失金額，係淨處分價款與該資產帳面金額間之差額，並且認列於當期損益。

## （八）投資性不動產

投資性不動產係為賺取租金或資本增值或兩者兼具，且不為合併個體中之其他企業所持有者，始得分類為投資性不動產。投資性不動產包含以營業租賃方式出租之辦公大樓或土地。

部分不動產可能由合併公司自用，剩餘部分則用以賺取租金收入或資本增值。若合併公司持有之部分不動產可單獨出售，則對各該部分應分別進行會計處理。自用不動產之部分依經金管會認可之 IAS 16 處理，而用以賺取租金收入或資本增值或兩者兼具之部分，則視為經金管會認可之 IAS 40 所規範之投資性不動產。若各該部分無法單獨出售，且自用部分係屬不重大時，該不動產整體視為投資性不動產。

投資性不動產原始以成本（包括交易成本）衡量，後續以成本減除累計折舊及累計減損損失後之金額衡量。

合併公司採直線基礎提列折舊，即於投資性不動產預計耐用年限內平均分攤資產成本減除殘值後之餘額。

於處分或永久不再使用且預期無法由處分產生未來經濟效益時將投資性不動產除列。除列投資性不動產所產生之利益或損失金額，係淨處分價款與該資產帳面金額間之差額，並且認列於當期損益。



## (九) 商譽

企業合併所取得之商譽係依收購日所認列之商譽金額作為成本，後續以成本減除累計減損損失後之金額衡量。為減損測試之目的，商譽分攤至合併公司預期會因該合併綜效而受益之各現金產生單位或現金產生單位群組。

受攤商譽之現金產生單位每年（及有跡象顯示該單位可能已減損時）藉由包含商譽之該單位帳面金額與其可回收金額之比較，進行該單位之減損測試。若分攤至現金產生單位或現金產生單位群組之商譽係當年度企業合併所取得，則該單位或單位群組應於當年度結束前進行減損測試。若受攤商譽之現金產生單位之可回收金額低於其帳面金額，減損損失係先減少該現金產生單位受攤商譽之帳面金額，次就該單位內其他各資產帳面金額之比例減少各該資產帳面金額。任何減損損失直接認列為當期損失。商譽減損損失不得於後續期間迴轉。

處分受攤商譽現金產生單位內之某一營運時，與該被處分營運有關之商譽金額係包含於營運之帳面金額以決定處分損益，並且以該被處分之營運及現金產生單位內保留部分之相對價值為基礎予以衡量。

## (十) 無形資產

### 1. 單獨取得

單獨取得之有限耐用年限無形資產原始以成本衡量，後續係以成本減除累計攤銷及累計減損損失後之金額衡量。合併公司以直線基礎進行攤銷，即於資產預計耐用年限內平均分攤資產成本減除殘值後之餘額，並且至少於每一年度結束日對估計耐用年限、殘值及攤銷方法進行檢視。除合併公司預期於該無形資產經濟年限屆滿前處分該資產外，有限耐用年限無形資產之殘值估計為零。會計估計變動之影響係依據經金管會認可之 IAS 8「會計政策、會計估計變動及錯誤」以推延方式處理。

### 2. 企業合併所取得

企業合併所取得之無形資產係以收購日之公允價值認列，並與商譽分別認列。企業合併所取得之無形資產後續係以成本減除累計攤銷及累計減損損失後之金額衡量。

### 3. 除列

於處分或預期無法由使用或處分產生未來經濟效益時除列無形資產。除列無形資產所產生之利益或損失金額，係淨處分價款與該資產帳面金額間之差額，並且認列於當期損益。

## (十一) 非金融資產（商譽除外）之減損

合併公司於每一資產負債表日評估是否有任何跡象顯示非金融資產（商譽除外）可能已減損。若有任一減損跡象存在，則估計該資產之可回收金額。倘無法估計個別資產之可回收金額，合併公司估計該資產所屬現金產生單位之可回收金額。若共用資產可依合理一致之基礎分攤至現金產生單位時，則分攤至個別之現金產生單位，反之，則分攤至可依合理一致之基礎分攤之最小現金產生單位群組。

針對非確定耐用年限及尚未可供使用之無形資產，至少每年（及有跡象顯示可能已減損時）進行減損測試。

可回收金額為公允價值減出售成本與其使用價值之較高者。

個別資產或現金產生單位之可回收金額若低於其帳面金額時，將該資產或現金產生單位之帳面金額調減至其可回收金額。

當減損損失於後續迴轉時，該資產或現金產生單位之帳面金額調增至修訂後之可回收金額，惟增加後之帳面金額以不超過該資產或現金產生單位若未於以前年度認列減損損失時所決定之帳面金額（減除攤銷或折舊）。減損損失之迴轉係認列於損益。

## (十二) 附條件之票券及債券交易

附賣回票券及債券投資係從事票券及債券附賣回條件交易時，向交易對手實際支付之金額，視為融資交易；附買回票券及債券負債係從事票券及債券附買回條件交易時，向交易對手實際取得之金額。相關利息收入或支出按權責發生基礎認列。

## (十三) 金融工具

金融資產與金融負債於合併公司成為該工具合約條款之一方時認列於合併資產負債表。

原始認列金融資產與金融負債時，若金融資產或金融負債非屬透過損益按公允價值衡量者，係按公允價值加計直接可歸屬於取得或發行金融資產或金融負債之交易成本衡量。直接可歸屬於取得或發行透過損益按公允價值衡量之金融資產或金融負債之交易成本，則立即認列為損益。

### 金融資產

金融資產之慣例交易係採交易日會計認列及除列。慣例交易係指金融資產之購買或出售，其交付期間係在因法規或市場慣例所訂之期間內者。

#### 1. 衡量種類

金融資產係分為透過損益按公允價值衡量之金融資產、持有至到期日投資、備供出售金融資產與放款及應收款四類。該分類係於金融資產原始認列時視其性質及目的而決定。合併公司所持有之金融資產種類為透過損益按公允價值衡量之金融資產、持有至到期日投資、備供出售金融資產與放款及應收款。

##### (1) 透過損益按公允價值衡量之金融資產

透過損益按公允價值衡量之金融資產包括持有供交易及指定為透過損益按公允價值衡量之金融資產。

若符合下列條件之一者，金融資產係分類為持有供交易：

- A. 其取得之主要目的為短期內出售；
- B. 於原始認列時即屬合併管理之可辨認金融工具組合之一部分，且有近期該組合為短期獲利之操作型態之證據；或
- C. 屬衍生工具（財務保證合約或被指定且有效之避險工具之衍生工具除外）。

若符合下列因素之一而可提供更攸關之資訊時，可於原始認列時指定為透過損益按公允價值衡量：

- A. 該指定可消除或重大減少衡量或認列不一致；或
- B. 一組金融資產、金融負債或兩者，依風險管理或投資策略，以公允價值基礎管理並評估其績效，且合併公司內部提供予管理階層之該投資組合資訊，亦以公允價值為基礎。

此外，對於包含一個或多個嵌入式衍生工具之合約可指定整體混合（結合）合約為透過損益按公允價值衡量之金融資產。

透過損益按公允價值衡量之金融資產係按公允價值衡量，其再衡量產生之利益或損失係認列於損益。該認列於損益之利益或損失包含該金融資產所產生之任何股利或利息（包含於投資當年度收到者）。公允價值之決定方式請參閱附註四七。

##### (2) 持有至到期日投資

持有至到期日投資係指具有固定或可決定之付款金額及固定到期日、未指定為透過損益按公允價值衡量或備供出售、不符合放款及應收款定義，且合併公司有積極意圖及能力持有至到期日之非衍生金融資產。

持有至到期日金融資產於原始認列後，係以有效利息法減除任何減損損失之攤銷後成本衡量。

##### (3) 備供出售金融資產

備供出售金融資產係非衍生金融資產被指定為備供出售，或未被分類為放款及應收款、持有至到期日投資或透過損益按公允價值衡量之金融資產。公允價值之決定方式請參閱附註四七。



備供出售貨幣性金融資產帳面金額之變動中屬外幣兌換損益與以有效利息法計算之利息收入，以及備供出售股權投資之股利，係認列於損益。其餘備供出售金融資產帳面金額之變動係認列於其他綜合損益，於投資處分或確定減損時重分類為損益。

備供出售股權投資之股利於合併公司收款之權利確立時認列。

備供出售金融資產若屬於無活絡市場公開報價且公允價值無法可靠衡量之股權投資，後續係以成本減除減損損失後之金額衡量，並單獨列為「以成本衡量之金融資產」。該等金融資產於後續能可靠衡量公允價值時，係按公允價值再衡量，其帳面金額與公允價值間之差額認列於其他綜合損益。

#### (4) 放款及應收款

放款及應收款係指於活絡市場無報價，且具固定或可決定付款金額之非衍生金融資產。放款及應收款（包括應收款項、貼現及放款、催收款項及無活絡市場之債券投資）係採用有效利息法按攤銷後成本減除減損損失後之金額衡量，惟依公開發行銀行編製準則第十條第七款及第十款規定，若折現之影響不大者，得以放款及應收款原始之金額衡量。

依照銀行資產評估損失準備提列及逾期放款催收款呆帳處理辦法規定，放款或其他授信款項已屆清償期而未獲清償且報經董事會核准者，連同已估列之應收利息轉列催收款項。

由放款轉列之催收款項列於貼現及放款項下，非屬放款轉列之催收款項則列於其他金融資產項下。

### 2. 金融資產之減損

除透過損益按公允價值衡量之金融資產外，合併公司係於每一資產負債表日評估其他金融資產是否有減損客觀證據，當有客觀證據顯示，因金融資產原始認列後發生之單一或多項事項，致使金融資產之估計未來現金流量受損失者，該金融資產即已發生減損。

合併公司針對單一或一組金融資產所參考已發生減損之客觀證據包括：

- (1) 發行人或債務人發生顯著財務困難；
- (2) 違反合約，例如利息或本金支付發生違約或逾期；
- (3) 債權人因經濟或法律因素考量，給予發生財務困難之債務人原不予考量之讓步；
- (4) 債務人很有可能破產或進行其他財務重整；
- (5) 由於發行人財務困難而使該金融資產之活絡市場消失；或
- (6) 可觀察資訊顯示，雖然無法辨認一組金融資產中個別金融資產之估計未來現金流量減少，但經衡量發現，原始認列後該組金融資產之估計未來現金流量確已減少，該等情形包含：
  - A. 該組金融資產債務人之償付情形發生不利變化；或
  - B. 與該組金融資產違約有關之全國性或區域性經濟情勢變化。

按攤銷後成本列報之金融資產，如貼現及放款與應收款項，該資產經個別評估未有減損後，另再集體評估減損。

若有客觀證據顯示已發生減損損失，按攤銷後成本列報之金融資產之減損損失金額係該資產帳面金額與估計未來現金流量按該金融資產原始有效利率折現之現值間之差額。

除前述評估外，並參照「銀行資產評估損失準備提列及逾期放款催收款呆帳處理辦法」規定，以第一類授信資產債權扣除對於我國政府機關之債權餘額後之百分之一、第二類授信資產債權餘額之百分之二、第三類授信資產債權餘額之百分之十、第四類授信資產債權餘額之百分之五十及第五類授信資產債權餘額全部之和為最低標準提列備抵呆帳。

按攤銷後成本列報之金融資產於後續期間減損損失金額減少，且該減少客觀地與認列減損後發生之事項相連結，則先前認列之減損損失直接或藉由調整備抵帳戶予以迴轉認列於損益，惟該迴轉不得使金融資產帳面金額超過若未認列減損情況下於迴轉日應有之攤銷後成本。

放款及應收款項藉由備抵帳戶調降其帳面金額。當放款及應收款項評估其收回可能性及擔保品價值，經董事會核准後予以沖銷備抵呆帳項目。收回已沖銷之呆帳，列為備抵呆帳之轉回或呆帳費用減項。備抵呆帳項目帳面金額之變動認列為呆帳損失。



當備供出售股權投資之公允價值低於成本且發生顯著或永久性下跌時，將被認為是一項客觀減損證據。當備供出售金融資產發生減損時，原先已認列於其他綜合損益之累計損失金額將重分類至損益。備供出售股權投資已認列於損益之減損損失不得透過損益迴轉。任何認列減損損失後之公允價值回升金額係認列於其他綜合損益。備供出售債務工具之公允價值若於後續期間增加，而該增加能客觀地連結至減損損失認列於損益後發生之事項，則減損損失予以迴轉並認列於損益。以成本衡量之金融資產之減損損失金額係該資產帳面金額與估計未來現金流量按類似金融資產之現時市場報酬率折現之現值間之差額。此種減損損失於後續期間不得迴轉。

### 3. 金融資產之除列

合併公司僅於對來自金融資產現金流量之合約權利失效，或已移轉金融資產且該資產所有權之幾乎所有風險及報酬已移轉予其他企業時，始將金融資產除列。於一金融資產整體除列時，其帳面金額與所收取對價加計已認列於其他綜合損益之任何累計利益或損失之總和間之差額係認列於損益。

#### 權益工具

合併公司發行之債務及權益工具係依據合約協議之實質與金融負債及權益工具之定義分類為金融負債或權益。

權益工具係指表彰合併公司於資產減除所有負債後剩餘權益之任何合約。合併公司發行之權益工具係以取得之價款扣除直接發行成本後之金額認列。

再收回本公司本身之權益工具係於權益項下認列與減除。購買、出售、發行或註銷本公司本身之權益工具不認列於損益。

#### 金融負債

##### 1. 後續衡量

除下列情況外，所有金融負債係以有效利息法按攤銷後成本衡量：

##### (1) 透過損益按公允價值衡量之金融負債

透過損益按公允價值衡量之金融負債包含持有供交易及指定為透過損益按公允價值衡量。

若符合下列條件之一者，金融負債係分類為持有供交易：

- A. 其發生之主要目的為短期內再買回；
- B. 於原始認列時即屬合併管理之可辨認金融工具組合之一部分，且有近期該組合為短期獲利之操作型態之證據；或
- C. 屬衍生工具（財務保證合約及被指定且有效之避險工具之衍生工具除外）。

若符合下列因素之一而可提供更攸關之資訊時，可於原始認列時指定為透過損益按公允價值衡量：

- A. 該指定可消除或重大減少衡量或認列之不一致；或
- B. 一組金融資產、金融負債或兩者，依風險管理或投資策略，以公允價值基礎管理並評估其績效，且合併公司內部提供予管理階層之該投資組合資訊，亦以公允價值為基礎。

此外，對於包含一個或多個嵌入式衍生工具之合約可指定整體混合（結合）合約為透過損益按公允價值衡量之金融負債。

透過損益按公允價值衡量之金融負債係按公允價值衡量，其再衡量產生之利益或損失係認列於損益。該認列於損益之利益或損失包含該金融負債所支付之任何股利或利息。公允價值之決定方式請參閱附註四七。

##### (2) 財務保證合約

財務保證合約係指特定債務人於債務到期無法依原始或修改後之債務工具條款償還債務時，發行人必須支付特定給付以歸墊持有人所發生損失之合約。



合併公司發行且非屬透過損益按公允價值衡量之財務保證合約，於原始認列後，除依下列孰高者衡量外，另應依金管會發布之「銀行資產評估損失準備提列及逾期放款催收呆帳處理辦法」規定辦理：

- A. 依經金管會認可之 IAS 37「負債準備、或有負債及或有資產」決定之金額；及
- B. 原始認列金額，於適當時減除依經金管會認可之 IAS 18「收入」認列之累計攤銷數後之餘額。

(3) 以低於市場利率提供放款之承諾

以低於市場利率提供放款之承諾，原始係以其公允價值衡量，未指定為透過損益按公允價值衡量者，其後續係依下列孰高者衡量：

- A. 依經金管會認可之 IAS 37「負債準備、或有負債及或有資產」決定之合約義務金額；及
- B. 原始認列金額，於適當時減除依經金管會認可之 IAS 18「收入」認列之累計攤銷數後之餘額。

**2. 金融負債之除列**

合併公司僅於義務解除、取消或到期時，始將金融負債除列。除列金融負債時，其帳面金額與所支付對價（包含任何所移轉之非現金資產或承擔之負債）間之差額認列為損益。

衍生工具

衍生工具於簽訂衍生工具合約時，原始以公允價值認列，後續於資產負債表日按公允價值再衡量，後續衡量產生之利益或損失直接列入損益，然指定且為有效避險工具之衍生工具，其認列於損益之時點則將視避險關係之性質而定。當衍生工具之公允價值為正值時，列為金融資產；公允價值為負值時，列為金融負債。

嵌入式衍生工具之風險及特性與主契約之風險及特性並非緊密關聯，且主契約非屬透過損益按公允價值衡量之金融資產或金融負債時，除非選擇指定整體混合契約以透過損益按公允價值衡量之資產或負債，則係將主契約及嵌入衍生工具分別認列。

**(十四) 證券融資及融券**

合併公司辦理有價證券買賣融資業務時，對買進股票證券投資人之融通資金，列為應收證券融資款，融資人並以該融資買入之全部股票作為擔保品，合併公司就此項擔保品，以備忘方式處理，於融資人償還結清時返還。

合併公司辦理有價證券買賣融券業務時，對客戶融券所收取之保證金，列為融券存入保證金，另收取之融券賣出價款（已扣除證券交易稅、受託買賣手續費、融券手續費）作為擔保，列為應付融券擔保價款。上述融券擔保價款及保證金予以計息支付客戶。對借予客戶融券之股票以備忘方式處理。保證金及融券賣出價款於客戶償還結清時返還。

**(十五) 避險會計**

合併公司指定部分避險工具（包括衍生工具、嵌入式衍生工具及規避匯率風險之非衍生工具）進行公允價值避險。對確定承諾匯率風險之避險係以公允價值避險處理。

於避險關係開始時，合併公司以書面記錄避險工具及被避險項目之關係、風險管理目標及執行避險之策略。此外，合併公司於避險開始及後續持續以書面記錄避險工具是否能高度有效達成抵銷歸因於被規避風險之公允價值或現金流量變動。用於避險之衍生工具公允價值之詳細內容揭露於附註十一。

指定且符合公允價值避險之避險工具公允價值變動，及被避險項目歸因於被規避風險而產生之公允價值變動，係立即認列於損益，並於合併綜合損益表中認列於與被避險項目相關之項目下。

當合併公司取消指定避險關係、避險工具到期、出售、解約、執行或不再符合避險會計條件時，即推延停止避險會計。採有效利息法之被避險金融工具，歸因於被規避風險而產生之公允價值調整，係於停止避險會計之日起攤銷至損益。此攤銷係按攤銷開始日重新計算可使該調整數於金融工具到期日前攤銷完畢之有效利率。

## (十六) 負債準備、或有負債及或有資產

於達到下列所有條件時，合併公司始認列負債準備：

1. 因過去事件所產生之現時義務（法定義務或推定義務）；
2. 於清償義務時，很有可能需要流出具經濟效益之資源；及
3. 義務之金額能可靠估計。

合併公司對未來之營運損失不提列負債準備。若有數個相似之義務，在決定須流出資源以清償之可能性時，應按該類義務整體考量。雖然任何一項義務經濟資源流出之可能性可能很小，但就整體而言，很有可能需要流出一些資源以清償該類義務，則應認列負債準備。

準備係以清償義務預期所要求支出之現值續後衡量。折現率使用稅前折現率，並適時調整以反映目前市場對貨幣時間價值之評估，以及負債特定之風險。

或有負債係指因過去事件所產生之可能義務，其存在與否僅能由一個或多個未能完全由合併公司所控制之不確定未來事件之發生或不發生加以證實；或因過去事件所產生之現時義務，但非很有可能需流出具經濟效益之資源以清償義務或該義務無法可靠衡量者。合併公司不認列或有負債，而係依規定作適當之揭露。

或有資產係指因過去事件所產生之可能資產，其存在與否僅能由一個或多個未能完全由合併公司所控制之不確定未來事件之發生或不發生加以證實。合併公司不認列或有資產，當經濟效益很有可能流入時，則依規定作適當之揭露。

## (十七) 收入認列

### 1. 利息收入

除分類為透過損益按公允價值衡量之金融資產外，所有計息之金融工具所產生之利息收入係依時間之經過按流通在外本金與所適用之有效利率採應計基礎認列，並認列於合併綜合損益表之利息收入。逾期債權經評估很可能無法依約清償或支付者，其借款本金及應收利息即轉列催收款項，對內並停止計提應收利息，於收現時認列為利息收入。因紆困及協議展期而同意記帳之利息收入，依規定自開始記帳日起，列為遞延收益，俟收現時始予認列收入。有價證券融資融券之利息收入於融資融券及交易期間按權責基礎認列。

### 2. 手續費及佣金收入

手續費收入及建築經理服務收入於提供貸款或其他服務提供完成後一次認列；若屬於執行重大項目所賺取之服務費則於重大項目完成時認列，如聯貸案主辦行所收取服務費；若屬後續放款服務有關之手續費收入則依重大性於服務期間內攤計或納入計算放款及應收款有效利率的一部分。

合併公司客戶忠誠計畫下給予客戶之獎勵積分，係按多元要素收入交易處理，原始已收或應收對價之公允價值係分攤至所給與之獎勵積分及該銷售之其他組成部分。分攤至獎勵積分之對價係按公允價值（即該獎勵積分可單獨銷售之金額）衡量。該對價在原始銷售交易時不認列為收入，而係予以遞延，並於獎勵積分被兌換且合併公司之義務已履行時認列為收入。

經紀手續費收入於買賣證券成交日認列，申購手續費收入於收款時認列，承銷手續費收入於承銷契約完成時認列。合併公司從事期貨交易輔助業務，向委任期貨商收取佣金，帳列綜合損益表項下之期貨佣金收入。



## (十八) 租賃

當租賃條款係移轉附屬於資產所有權之幾乎所有風險與報酬予承租人，則將其分類為融資租賃。所有其他租賃則分類為營業租賃。

### 1. 合併公司為出租人

營業租賃下之租賃收益係按直線基礎於相關租賃期間內認列為收益，或有租金於發生當期認列為費用。

簽訂營業租賃所給予之租賃誘因係認列為資產。誘因成本總額按直線基礎認列為租金收入之減項，除非另一種有系統之基礎更能代表出租資產使用效益消耗之時間型態。

### 2. 合併公司為承租人

融資租賃係以各期最低租賃給付現值總額或租賃開始日租賃資產公允價值較低者作為成本入帳，並同時認列應付租賃款負債。

最低租賃給付係分配予財務費用及降低租賃負債，以使按負債餘額計算之期間利率固定。每期所支付租賃款中之隱含利息列為當期之財務費用，財務費用可直接歸屬於符合要件之資產者，則予以資本化。或有租金於發生當期認列為費用。

營業租賃給付係按直線基礎於租賃期間內認列為費用，或有租金於發生當期認列為費用。

### 3. 租賃之土地及建築物

當承租同時包含土地及建築物要素時，合併公司係依附屬於各要素所有權之幾乎所有風險與報酬是否已移轉予合併公司以評估各要素之分類係為融資租賃或營業租賃。具體而言，最低租賃給付應按租賃開始日土地及建築物租賃權益之公允價值相對比例分攤予土地及建築物。

## (十九) 員工福利

### 1. 退職後福利

屬確定提撥退休計畫之退休金，係於員工提供服務之期間，將應提撥之退休金數額認列為當期費用。

屬確定福利退休計畫之退休金，提供福利之成本係使用預計單位福利法進行精算評價。確定福利義務產生之所有精算損益於發生期間立即認列於其他綜合損益。前期服務成本於福利已既得之範圍內立即認列，非屬已既得之部分則於福利成為既得前之平均期間內，以直線基礎攤銷。

應計退休金負債係代表確定福利義務之現值、調整未認列前期服務成本，並減除計畫資產公允價值後之金額。任何依此方式計算所產生之資產，不得超過累積未認列前期服務成本，加上該計畫之可得退還資金及可減少未來提撥金之現值。

確定福利退休計畫發生縮減或清償時，認列縮減或清償之損益。

### 2. 員工優惠存款福利

合併公司提供員工優惠存款，其類型係支付現職員工定額優惠存款以及支付退休員工及現職員工退休後定額優惠存款。該等優惠存款之利率與市場利率之差異，係屬於員工福利之範疇。

依「公開發行銀行財務報告編製準則」第二十八條規定，與員工約定之退休後優惠存款利率超過一般市場利率所產生之超額利息，於員工退休時，應即適用經金管會認可之 IAS 19 確定福利計畫之規定予以精算，惟精算假設各項參數若主管機關有相關規定，則依主管機關規定辦理。

## (二十) 股份基礎給付

### 權益交割股份基礎給付

員工認股權係按給與日所決定之公允價值及預期既得員工認股權之最佳估計數量，於既得期間內以直線基礎認列費用，並同時調整資本公積－員工認股權。若其於給與日立即既得，係於給與日全數認列費用。

本公司現金增資保留予員工認購之股份，係以確認員工認購股數之日為給與日，並以給與日認股權之公允價值認列費用及資本公積。

### 現金交割股份基礎給付

對於現金交割股份基礎給付，係認列為取得商品或勞務所產生之負債，並以所承擔負債之公允價值作原始衡量。該負債係於清償前之每一資產負債表日及清償日再衡量其公允價值，並將公允價值變動認列為損益。

## (二一) 稅捐

所得稅費用係當期所得稅及遞延所得稅之總和。

### 1. 當期所得稅

依所得稅法規定計算之未分配盈餘加徵百分之十所得稅列為股東會決議年度之所得稅費用。

以前年度應付所得稅之調整，列入當期所得稅。

### 2. 遞延所得稅

遞延所得稅係依合併財務報表帳載資產及負債帳面金額與計算課稅所得之課稅基礎二者所產生之暫時性差異予以認列。遞延所得稅負債一般係就所有應課稅暫時性差異予以認列，合併公司之土地依相關法令規定辦理重估增值所產生之土地重估增值稅，係屬應課稅之暫時性差異，認列為遞延所得稅負債。遞延所得稅資產則於很有可能課稅所得以供可減除暫時性差異、虧損扣抵或研究發展及人才培訓等支出所產生之所得稅抵減使用時認列。暫時性差異若係由商譽所產生，或係由其他資產及負債原始認列（不包括企業合併）所產生，且交易當時既不影響課稅所得亦不影響會計利潤者，不認列為遞延所得稅資產及負債。

若合併公司很有可能未來課稅所得足以提供未使用虧損扣抵或所得稅抵減遞延並以後期間得以實現者，其可實現之部分認列為遞延所得稅資產。原未認列為遞延所得稅資產者，亦於每一資產負債表日予以重新檢視，並在未來很有可能產生課稅所得以供其回收所有或部分資產者，調增帳面金額。

遞延所得稅資產及負債係以預期負債清償或資產實現當期之稅率衡量，該稅率係以資產負債表日已立法或已實質性立法之稅率及稅法為基礎。遞延所得稅負債及資產之衡量係反映企業於資產負債表日預期回收或清償其資產及負債帳面金額之方式所產生之租稅後果。

合併公司並不會將不同稅捐機關課徵之遞延所得稅資產和負債互抵。

### 3. 本期之當期及遞延所得稅

當期及遞延所得稅係認列於損益，惟與認列於其他綜合損益或直接計入權益之項目相關之當期及遞延所得稅係分別認列於其他綜合損益或直接計入權益。若當期所得稅或遞延所得稅係自企業合併所產生，其所得稅影響數納入企業合併之會計處理。

### 4. 本公司與持股百分之九十以上子公司採行連結稅制合併結算申報所得稅之會計處理，係將合併基礎之當期及遞延所得稅與各公司個別之當期及遞延所得稅彙總金額之差額，於本公司合併調整，相關之撥補及撥付金額以應收款項或應付款項項目列帳，並於編製合併財務報表時沖銷之。

## 六、重大會計判斷、估計及假設不確定性之主要來源

合併公司之合併財務報告與財務結果受會計政策、會計假設及估計之影響，而合併公司管理階層於編製合併財務報表時必須作出適當之專業判斷。

合併公司針對導致資產及負債帳面金額於下個財務年度重大調整之重大風險做出適當之假設及估計。假設及估計皆係根據相關經金管會認可之 IFRSs 規定所為之最佳估計。估計與假設基於過去經驗與其他因素，包含對未來之預期，並持續進行評估。

部分項目之會計政策與管理階層之判斷對合併公司財務報告認列金額之影響相當重大。

### (一) 貼現及放款之估計減損

當有客觀證據顯示減損跡象時，合併公司會考量未來現金流量之估計。減損損失之金額係以該資產之帳面金額及估計未來現金流量（排除尚未發生之未來信用損失）按該金融資產之原始有效利率折現之現值間的差額衡量。

截至 103 年及 102 年 12 月 31 日止，貼現及放款帳面金額請參閱附註十三。

### (二) 所得稅

遞延所得稅資產之可實現性主要視未來能否有足夠之獲利或應課稅暫時性差異而定。若未來實際產生之獲利少於預期，可能會產生重大遞延所得稅資產之迴轉，該等迴轉係於發生期間認為損益。

### (三) 商譽減損估計

決定商譽是否減損時，須估計分攤到商譽之現金產生單位之使用價值。為計算使用價值，管理階層應估計預期自現金產生單位所產生之未來現金流量，並決定計算現值所使用之適當折現率。

### (四) 退職後福利

退職福利義務之現值係以數種假設之精算結果為基礎。這些假設中任何變動將影響退職福利義務之帳面價值。

決定退休金淨成本（收入）之假設包含貼現率。為決定適當之貼現率，須考量高品質公司債或政府公債之利率，該公司債或政府公債之幣別與退職福利支付之幣別相同，且其到期日期間應與相關退休金負債期間相符。

## 七、現金及約當現金

|          | 103 年 12 月 31 日      | 102 年 12 月 31 日      |
|----------|----------------------|----------------------|
| 庫存現金及週轉金 | \$ 8,032,043         | \$ 17,762,028        |
| 待交換票據    | 1,286,900            | 8,172,651            |
| 存放金融同業   | 10,692,268           | 32,956,554           |
| 其他       | 3,078,056            | 2,625,720            |
|          | <u>\$ 23,089,267</u> | <u>\$ 61,516,953</u> |

存放金融同業包括自取得日起 3 個月內、高度流動性、可隨時轉換成定額現金且價值變動風險甚小之定期存款，係用於滿足短期現金承諾。

## 八、存放央行及拆借金融同業

|            | 103年12月31日           | 102年12月31日            |
|------------|----------------------|-----------------------|
| 繳存央行之存款準備金 |                      |                       |
| 存放央行甲戶     | \$ 9,948,292         | \$ 29,271,924         |
| 存放央行乙戶     | 22,082,660           | 56,286,658            |
| 外幣存款準備金    | 45,632               | 362,630               |
| 轉存央行存款     | 24,478               | 5,722,025             |
|            | <u>32,101,062</u>    | <u>91,643,237</u>     |
| 拆借金融同業     | 1,395,592            | 31,508,420            |
| 跨行清算基金     | 1,000,202            | 1,000,792             |
|            | <u>\$ 34,496,856</u> | <u>\$ 124,152,449</u> |

## 九、透過損益按公允價值衡量之金融工具

|                    | 103年12月31日           | 102年12月31日            |
|--------------------|----------------------|-----------------------|
| 指定透過損益按公允價值衡量之金融資產 |                      |                       |
| 利率組合式商品            | \$ -                 | \$ 3,676,994          |
| 持有供交易之金融資產         |                      |                       |
| 衍生工具               |                      |                       |
| 期貨                 | 32,230               | 60,848                |
| 遠期外匯               | 1,039,905            | 2,197,620             |
| 換匯                 | 13,039,142           | 4,670,432             |
| 換匯換利               | 271,212              | 906,828               |
| 匯率選擇權              | 15,463,774           | 2,892,427             |
| 股價連結選擇權            | 14,003               | 20,251                |
| 利率交換               | 5,170,598            | 4,927,699             |
| 股價連結交換             | 167,485              | 582,731               |
| 信用違約交換             | 2,117                | 3,436                 |
| 商品價格交換             | 32,395               | 31,769                |
| 非衍生金融資產            |                      |                       |
| 票券投資               | 20,863,757           | 54,263,030            |
| 國內外股票及受益憑證         | 664,974              | 999,899               |
| 政府公債               | 19,342,768           | 19,381,159            |
| 公司債、金融債及其他債券       | 5,142,550            | 6,578,965             |
| 營業證券               |                      |                       |
| 自營                 | 1,035,498            | 1,063,866             |
| 承銷                 | 1,011,619            | 559,935               |
| 透過損益按公允價值衡量之金融資產   | <u>\$ 83,294,027</u> | <u>\$ 102,817,889</u> |
| 持有供交易之金融負債         |                      |                       |
| 衍生工具               |                      |                       |
| 遠期外匯               | \$ 1,084,756         | \$ 2,156,783          |
| 換匯                 | 12,376,763           | 4,499,493             |

(接次頁)

(承前頁)

|                  | 103年12月31日           | 102年12月31日           |
|------------------|----------------------|----------------------|
| 換匯換利             | \$ 129,639           | \$ 787,058           |
| 匯率選擇權            | 15,585,514           | 2,618,768            |
| 利率選擇權            | -                    | 13                   |
| 股價連結選擇權          | 249,633              | 259,379              |
| 利率交換             | 5,293,212            | 4,996,459            |
| 股價連結交換           | 167,485              | 582,708              |
| 信用違約交換           | 2,117                | 3,436                |
| 商品價格交換           | 32,395               | 31,769               |
| 非衍生金融負債          |                      |                      |
| 股票及債券借券交易        | -                    | 301,503              |
| 透過損益按公允價值衡量之金融負債 | \$ <u>34,921,514</u> | \$ <u>16,237,369</u> |

(一) 台新銀行 103 及 102 年度從事衍生工具交易之目的，主要係為因應客戶需求及台新銀行外匯資金調度與風險管理。

彰化銀行 102 年度從事衍生工具交易之目的，主要係為規避因匯率及利率波動所產生之風險，其財務避險策略係以達成規避大部分市場價格或現金流量風險為目的。

(二) 上述透過損益按公允價值衡量之金融資產中，供作附買回條件交易之面額分別如下：

|       | 103年12月31日           | 102年12月31日           |
|-------|----------------------|----------------------|
| 票債券面額 | \$ <u>17,417,900</u> | \$ <u>12,404,900</u> |

(三) 上述透過損益按公允價值衡量之金融資產提供擔保情形，請參閱附註四九。

(四) 合併公司尚未到期之衍生工具合約金額（名目本金）如下：

|          | 合約金額          |               |
|----------|---------------|---------------|
|          | 103年12月31日    | 102年12月31日    |
| 期貨       | \$ -          | \$ 18,429     |
| 遠期外匯     | 154,967,460   | 214,252,756   |
| 換匯       | 912,663,350   | 688,324,443   |
| 換匯換利     | 10,158,903    | 89,181,370    |
| 匯率選擇權    | 1,704,576,911 | 1,539,199,910 |
| 利率選擇權    | 80,000        | 230,000       |
| 股價連結選擇權  | 4,242,714     | 4,216,800     |
| 商品選擇權    | -             | 49,597        |
| 利率交換     | 696,707,298   | 1,139,528,961 |
| 股價連結交換   | 1,205,362     | 7,555,562     |
| 信用違約交換   | 1,193,440     | 1,126,917     |
| 商品價格交換   | 528,982       | 1,268,048     |
| 固定利率商業本票 | 10,050,000    | 8,500,000     |
| 商品遠期契約   | -             | 86,627        |



## 十、備供出售金融資產

|            | 103年12月31日            | 102年12月31日            |
|------------|-----------------------|-----------------------|
| 票券投資       | \$ 153,767,268        | \$ 149,915,156        |
| 國內外股票      | 468,660               | 5,780,458             |
| 受益憑證       | 2,772,906             | 438,335               |
| 政府公債       | 49,241,924            | 50,750,944            |
| 公司債        | 18,729,980            | 21,183,073            |
| 金融債        | 17,602,156            | 21,628,401            |
| 受益證券       | 1,666,159             | 2,102,208             |
| 國際性組織發行之債券 | -                     | 148,714               |
|            | <u>\$ 244,249,053</u> | <u>\$ 251,947,289</u> |

(一) 備供出售金融資產公允價值之決定，請參閱附註四七（「金融工具」附註）。

(二) 上述備供出售金融資產中，供作附買回條件交易之票債券面額分別如下：

|       | 103年12月31日           | 102年12月31日           |
|-------|----------------------|----------------------|
| 票債券面額 | <u>\$ 51,730,916</u> | <u>\$ 22,863,024</u> |

(三) 合併公司於 102 年度分別出售帳列備供出售金融資產項下之 Visa 及 Master Card 股權 609,144 股及 13,517 股，出售價款共計 3,270,928 仟元，並產生處分利益共計 2,483,550 仟元，自其他綜合損益重分類為損益。

(四) 合併公司持有之亨豐科技股份有限公司於 102 年 10 月 30 日股東會決議通過辦理減資彌補虧損 73.22%，減資基準日為 103 年 1 月 27 日，合併公司於 102 年度按減資比例認列減損損失 6,330 仟元。

(五) 上述備供出售金融資產提供擔保情形，請參閱附註四九。

## 十一、避險之衍生金融資產

|             | 103年12月31日  | 102年12月31日       |
|-------------|-------------|------------------|
| 避險之衍生金融資產   |             |                  |
| 公允價值避險－利率交換 | <u>\$ -</u> | <u>\$ 62,494</u> |

彰化銀行以利率交換合約將部分已發行固定利率金融負債由固定利率轉換為浮動利率，以減輕已發行固定利率金融負債公允價值因利率變動產生之風險。前述利率交換合約與相關金融負債條件相同，故彰化銀行管理階層認為可作為高度有效之避險工具。彰化銀行於 102 年 12 月 31 日尚未到期之利率交換合約名目本金為 2,000,000 仟元。

以換入浮動利率換出固定利率之利率交換合約，被指定且為有效之公允價值避險。該避險於 102 年度被視為 100% 有效規避因利率波動而造成之公允價值暴險，故於 102 年 12 月 31 日調整已發行固定利率金融負債之帳面金額 59,818 仟元，該等金額與利率交換合約之公允價值同時認列為損益。

避險交易之相關資訊如下：

(一) 交易種類：公允價值避險。

(二) 交易目標：將彰化銀行所發行之固定利率金融債券轉為浮動利率計息，以規避固定利率債券因利率變動而使公允價值變動之風險。

(三) 交易方法：利率交換合約。

(四) 交易成效：避險之實際抵銷結果皆在 80%~125% 之間，符合 IFRSs 規定之避險會計有效範圍。

102 年度公允價值避險產生之已實現利益為 43,921 仟元，帳列其他利息以外淨損益項下。

## 十二、應收款項

|         | 103 年 12 月 31 日       | 102 年 12 月 31 日       |
|---------|-----------------------|-----------------------|
| 應收票據及帳款 | \$ 61,527,789         | \$ 60,550,318         |
| 應收信用卡款項 | 35,401,568            | 34,615,829            |
| 應收承兌票款  | 1,426,514             | 7,169,741             |
| 應收利息    | 2,589,547             | 4,505,209             |
| 應收收益    | 182,955               | 304,832               |
| 應收證券融資款 | 1,034,119             | 859,532               |
| 其他應收款   | 809,243               | 1,404,604             |
| 折溢價調整   | ( 1,526,727 )         | ( 397,534 )           |
|         | 101,445,008           | 109,012,531           |
| 減：備抵呆帳  | ( 1,134,591 )         | ( 1,422,341 )         |
|         | <u>\$ 100,310,417</u> | <u>\$ 107,590,190</u> |

應收款項之備抵呆帳變動表，請參閱附註十三。

## 十三、貼現及放款

(一) 貼現及放款明細如下：

|        | 103 年 12 月 31 日       | 102 年 12 月 31 日         |
|--------|-----------------------|-------------------------|
| 進出口押匯  | \$ 2,063,231          | \$ 5,243,309            |
| 透 支    | 1,994,749             | 3,515,566               |
| 貼 現    | -                     | 6,310,230               |
| 短期放款   | 196,631,039           | 456,046,554             |
| 中期放款   | 264,949,399           | 573,077,655             |
| 長期放款   | 349,912,676           | 819,393,820             |
| 催 收 款  | 1,556,319             | 5,252,713               |
| 折溢價調整  | ( 533,641 )           | ( 544,312 )             |
|        | 816,573,772           | 1,868,295,535           |
| 減：備抵呆帳 | ( 10,821,043 )        | ( 22,580,509 )          |
|        | <u>\$ 805,752,729</u> | <u>\$ 1,845,715,026</u> |

## (二) 備抵呆帳變動情形如下：

|               | 103 年度       |               |            |               |
|---------------|--------------|---------------|------------|---------------|
|               | 應收款項         | 貼現及放款         | 其他什項金融資產   | 合計            |
| 期初餘額          | \$ 1,422,341 | \$ 22,580,509 | \$ 543,208 | \$ 24,546,058 |
| 本期提列(迴轉)呆帳費用  | 116,991      | ( 501,345)    | ( 593,796) | ( 978,150)    |
| 沖銷放款及墊款金額     | ( 33,180)    | ( 914,293)    | ( 270,876) | ( 1,218,349)  |
| 收回已沖銷之放款及墊款金額 | 5,720        | 3,815,372     | 557,103    | 4,378,195     |
| 匯兌及其他變動       | ( 79,965)    | 45,200        | -          | ( 34,765)     |
| 合併個體變動數       | ( 297,316)   | ( 14,204,400) | ( 41,226)  | ( 14,542,942) |
| 期末餘額          | \$ 1,134,591 | \$ 10,821,043 | \$ 194,413 | \$ 12,150,047 |

|               | 102 年度       |               |            |               |
|---------------|--------------|---------------|------------|---------------|
|               | 應收款項         | 貼現及放款         | 其他什項金融資產   | 合計            |
| 期初餘額          | \$ 1,328,936 | \$ 21,350,050 | \$ 404,728 | \$ 23,083,714 |
| 本期提列(迴轉)呆帳費用  | 112,482      | ( 462,453)    | ( 192,281) | ( 542,252)    |
| 沖銷放款及墊款金額     | ( 37,478)    | ( 3,337,186)  | ( 287,874) | ( 3,662,538)  |
| 收回已沖銷之放款及墊款金額 | 15,410       | 4,998,788     | 618,635    | 5,632,833     |
| 保證責任準備轉列備抵呆帳  | -            | 410           | -          | 410           |
| 匯兌及其他變動       | 2,991        | 30,900        | -          | 33,891        |
| 期末餘額          | \$ 1,422,341 | \$ 22,580,509 | \$ 543,208 | \$ 24,546,058 |

## (三) 103 及 102 年度呆帳迴轉利益及保證責任準備提存明細如下：

|                          | 103 年度     | 102 年度     |
|--------------------------|------------|------------|
| 應收款項、貼現及放款及其他金融資產備抵呆帳迴轉數 | \$ 978,150 | \$ 542,252 |
| 保證責任損失準備(提列)迴轉數          | ( 227,895) | 4,157      |
|                          | \$ 750,255 | \$ 546,409 |

## (四) 應收款項(含其他什項金融資產)及貼現及放款減損評估,分析如下：

## 應收款項(含其他什項金融資產)

| 項目          |        | 應收款項總額          |                 |
|-------------|--------|-----------------|-----------------|
|             |        | 103 年 12 月 31 日 | 102 年 12 月 31 日 |
| 已有個別減損客觀證據者 | 個別評估減損 | \$ 950,184      | \$ 792,164      |
|             | 組合評估減損 | 3,357,999       | 3,249,980       |
| 無個別減損客觀證據者  | 組合評估減損 | 99,029,380      | 106,008,984     |
| 合計          |        | \$ 103,337,563  | \$ 110,051,128  |

| 項目          |        | 備抵呆帳金額          |                 |
|-------------|--------|-----------------|-----------------|
|             |        | 103 年 12 月 31 日 | 102 年 12 月 31 日 |
| 已有個別減損客觀證據者 | 個別評估減損 | \$ 692,336      | \$ 683,977      |
|             | 組合評估減損 | 356,060         | 553,734         |
| 無個別減損客觀證據者  | 組合評估減損 | 280,608         | 727,838         |
| 合計          |        | \$ 1,329,004    | \$ 1,965,549    |

註：應收款項總額係指原始產生且未扣除備抵呆帳及未扣除(加計)折(溢)價調整之金額。

**貼現及放款**

| 項目          |        | 貼現及放款總額        |                  |
|-------------|--------|----------------|------------------|
|             |        | 103年12月31日     | 102年12月31日       |
| 已有個別減損客觀證據者 | 個別評估減損 | \$ 7,206,816   | \$ 26,269,476    |
|             | 組合評估減損 | 9,688,148      | 13,039,249       |
| 無個別減損客觀證據者  | 組合評估減損 | 800,212,449    | 1,829,531,122    |
| 合計          |        | \$ 817,107,413 | \$ 1,868,839,847 |

| 項目          |        | 備抵呆帳金額        |               |
|-------------|--------|---------------|---------------|
|             |        | 103年12月31日    | 102年12月31日    |
| 已有個別減損客觀證據者 | 個別評估減損 | \$ 3,918,665  | \$ 8,272,075  |
|             | 組合評估減損 | 2,406,513     | 2,530,574     |
| 無個別減損客觀證據者  | 組合評估減損 | 4,495,865     | 11,777,860    |
| 合計          |        | \$ 10,821,043 | \$ 22,580,509 |

註：貼現及放款總額係指原始產生且未扣除備抵呆帳及未扣除（加計）折（溢）價調整之金額。

**十四、持有至到期日金融資產**

|      | 103年12月31日      | 102年12月31日            |
|------|-----------------|-----------------------|
| 票券投資 | \$ -            | \$ 215,841,649        |
| 政府債券 | 2,540           | -                     |
| 公司債  | -               | 7,210,933             |
| 金融債  | -               | 5,890,339             |
|      | <u>\$ 2,540</u> | <u>\$ 228,942,921</u> |

（一）上述持有至到期日金融資產中，供作附買回條件交易之債券面額分別如下：

|       | 103年12月31日  | 102年12月31日          |
|-------|-------------|---------------------|
| 票債券面額 | <u>\$ -</u> | <u>\$ 1,647,250</u> |

（二）上述持有至到期日金融資產提供擔保情形，請參閱附註四九。

**十五、採用權益法之投資**

（一）合併公司之投資子公司及關聯企業列示如下：

|                        | 103年12月31日           |            | 102年12月31日        |            |
|------------------------|----------------------|------------|-------------------|------------|
|                        | 帳面金額                 | 所有權權益及表決權% | 帳面金額              | 所有權權益及表決權% |
| 上市公司                   |                      |            |                   |            |
| 彰化銀行                   | \$ 32,575,808        | 22.81      | \$ -              | -          |
| 非上市（櫃）公司               |                      |            |                   |            |
| 台新大安租賃                 | -                    | -          | 142,860           | 100.00     |
| 安信建築經理股份有限公司（以下簡稱安信建經） | 85,176               | 30.00      | 78,369            | 30.00      |
|                        | <u>\$ 32,660,984</u> |            | <u>\$ 221,229</u> |            |

採權益法之上市公司股權投資於資產負債表日依股票收盤價計算之市價資訊如下：

|      | 103年12月31日           | 102年12月31日  |
|------|----------------------|-------------|
| 彰化銀行 | \$ <u>32,725,586</u> | \$ <u>-</u> |

有關本公司對子公司彰化銀行喪失控制之說明，請參閱附註四三。

有關合併公司之子公司及關聯企業彙整性財務資訊如下：

|     | 103年12月31日              | 102年12月31日        |
|-----|-------------------------|-------------------|
| 總資產 | \$ <u>1,816,836,245</u> | \$ <u>753,658</u> |
| 總負債 | \$ <u>1,697,311,224</u> | \$ <u>311,453</u> |

|          | 103年度               | 102年度             |
|----------|---------------------|-------------------|
| 本期營業收入   | \$ <u>2,539,375</u> | \$ <u>324,391</u> |
| 本期淨利     | \$ <u>550,320</u>   | \$ <u>61,106</u>  |
| 本期其他綜合損益 | \$ <u>88,543</u>    | (\$ <u>767</u> )  |

(二) 依權益法認列之子公司及關聯企業損益之份額內容如下：

|        | 103年度             | 102年度           |
|--------|-------------------|-----------------|
|        | 合併公司認列之投資利益       | 合併公司認列之投資(損)益   |
| 彰化銀行   | \$ 106,840        | \$ -            |
| 台新大安租賃 | -                 | ( 24,526 )      |
| 安信建經   | 24,630            | 26,295          |
| 用心藝術   | -                 | ( 204 )         |
|        | \$ <u>131,470</u> | \$ <u>1,565</u> |

(三) 合併公司 103 年及 102 年 12 月 31 日，採用權益法之投資均未有提供質押或擔保之情形。

(四) 合併公司於 102 年 12 月因放棄用心藝術認股優先權使持股比例降低且對該公司不具重大影響力，故將其重分類至「以成本衡量之金融資產」項下。

## 十六、以成本衡量之金融資產

|             | 103年12月31日          | 102年12月31日          |
|-------------|---------------------|---------------------|
| 國內外未上市(櫃)股票 | \$ <u>2,608,976</u> | \$ <u>7,334,016</u> |
| 依金融資產衡量種類區分 |                     |                     |
| 備供出售金融資產    | \$ <u>2,608,976</u> | \$ <u>7,334,016</u> |

合併公司所持有之上述未上市(櫃)股票投資，於資產負債表日係按成本減除累計減損衡量，因其公允價值合理估計數之區間重大且無法合理評估各種估計之機率，致合併公司管理階層認為其公允價值無法可靠衡量。

合併公司持有國內非上市(櫃)股票之以成本衡量之金融資產，其中高雄捷運股份有限公司、漢新創業投資股份有限公司、漢華創業投資股份有限公司、康迅數位整合股份有限公司、太平洋證券股份有限公司、聯合創業投資股份有限公司、中揚特別機會創業投資股份有限公司、Solar PV Corporation、銀燦科技股份有限公司之股票，因業已減損且回復之希望甚小，故於 103 及 102 年度分別認列價值減損損失 25,735 仟元及 229,954 仟元。

上述以成本衡量之金融資產提供擔保情形，請參閱附註四九。

## 十七、無活絡市場之債務商品投資

|             | 103年12月31日        | 102年12月31日          |
|-------------|-------------------|---------------------|
| 國內未上市(櫃)特別股 | \$ 300,000        | \$ 1,600,000        |
| 受益證券及資產基礎證券 | -                 | 224,114             |
| 公司債及金融債     | -                 | 2,287,409           |
|             | <u>\$ 300,000</u> | <u>\$ 4,111,523</u> |

## 十八、其他什項金融資產

|                  | 103年12月31日          | 102年12月31日           |
|------------------|---------------------|----------------------|
| 買入匯款             | \$ -                | \$ 22,055            |
| 買入應收債權           | 31,648              | 130,506              |
| 非放款轉列之催收款        | 334,180             | 495,009              |
| 減：備抵呆帳           | ( 194,413 )         | ( 543,208 )          |
| 原始到期日超過3個月以上定期存款 | 8,860,830           | 35,748,015           |
| 黃金帳戶             | 189,983             | 209,926              |
|                  | <u>\$ 9,222,228</u> | <u>\$ 36,062,303</u> |

其他什項金融資產之備抵呆帳變動表，請參閱附註十三。上述原始到期日超過3個月以上定期存款提供擔保情形，請參閱附註四九。

## 十九、投資性不動產

|        | 103年12月31日        | 102年12月31日           |
|--------|-------------------|----------------------|
| 投資性不動產 |                   |                      |
| 土地     | \$ 619,716        | \$ 11,323,944        |
| 房屋及建築  |                   |                      |
| 成本     | 340,277           | 777,405              |
| 累計折舊   | ( 37,638 )        | ( 292,829 )          |
|        | <u>302,639</u>    | <u>484,576</u>       |
|        | <u>\$ 922,355</u> | <u>\$ 11,808,520</u> |

|              | 土地                | 房屋及建築             | 合計                |
|--------------|-------------------|-------------------|-------------------|
| 成本           |                   |                   |                   |
| 103年1月1日餘額   | \$ 11,323,944     | \$ 777,405        | \$ 12,101,349     |
| 增添           | -                 | 133               | 133               |
| 處分           | ( 60,000 )        | -                 | ( 60,000 )        |
| 合併個體變動影響數    | ( 10,724,896 )    | ( 439,008 )       | ( 11,163,904 )    |
| 重分類          | 80,668            | 1,747             | 82,415            |
| 103年12月31日餘額 | <u>\$ 619,716</u> | <u>\$ 340,277</u> | <u>\$ 959,993</u> |
| 102年1月1日餘額   | \$ 11,166,462     | \$ 706,074        | \$ 11,872,536     |
| 增添           | 71,790            | 52,967            | 124,757           |

(接次頁)

|              |               |             |               |
|--------------|---------------|-------------|---------------|
| (承前頁)        |               |             |               |
| 處分           | ( 31,205 )    | ( 3,541 )   | ( 34,746 )    |
| 重分類          | 116,897       | 21,905      | 138,802       |
| 102年12月31日餘額 | \$ 11,323,944 | \$ 777,405  | \$ 12,101,349 |
| 累計折舊         |               |             |               |
| 103年1月1日餘額   | \$ -          | \$ 292,829  | \$ 292,829    |
| 折舊費用         | -             | 15,892      | 15,892        |
| 合併個體變動影響數    | -             | ( 272,770 ) | ( 272,770 )   |
| 重分類          | -             | 1,687       | 1,687         |
| 103年12月31日餘額 | \$ -          | \$ 37,638   | \$ 37,638     |
| 102年1月1日餘額   | \$ -          | \$ 258,147  | \$ 258,147    |
| 折舊費用         | -             | 16,036      | 16,036        |
| 處分           | -             | ( 966 )     | ( 966 )       |
| 重分類          | -             | 19,612      | 19,612        |
| 102年12月31日餘額 | \$ -          | \$ 292,829  | \$ 292,829    |

合併公司之投資性不動產係以直線基礎按下列耐用年限計提折舊：

|       |        |
|-------|--------|
| 房屋及建築 |        |
| 主建築   | 12至60年 |
| 設備    | 3至10年  |

103及102年度由投資性不動產產生之租金收入及直接營運費用分別如下：

|        | 103年度      | 102年度      |
|--------|------------|------------|
| 租金收入   | \$ 192,687 | \$ 187,835 |
| 直接營運費用 | 80,218     | 81,878     |

合併公司之投資性不動產於103年及102年12月31日之公允價值分別為1,223,055仟元及16,653,357仟元，係由合併公司管理階層採用市場參與者常用之評價模型進行評價。該評價係參考類似不動產交易價格之市場證據進行。

## 二十、不動產及設備

|                  | 103年12月31日    | 102年12月31日    |
|------------------|---------------|---------------|
| 土地               | \$ 10,983,239 | \$ 28,296,400 |
| 房屋及建築            | 5,565,137     | 10,887,245    |
| 機械及電腦設備          | 978,342       | 1,410,033     |
| 交通及運輸設備          | 58,810        | 153,436       |
| 什項設備             | 75,145        | 228,045       |
| 租賃權益改良           | 243,515       | 376,775       |
| 租賃資產             | -             | 118,371       |
| 預付房地、設備款及建造中之不動產 | 54,635        | 60,362        |
|                  | \$ 17,958,823 | \$ 41,530,667 |



|                   | 土地            | 房屋及建築         | 機械及<br>電腦設備  | 交通及<br>運輸設備 | 什項設備         | 租賃權益<br>改良   | 租賃資產       | 預付房地<br>、設備款<br>及建造中<br>不動產 | 合計            |
|-------------------|---------------|---------------|--------------|-------------|--------------|--------------|------------|-----------------------------|---------------|
| <b>成 本</b>        |               |               |              |             |              |              |            |                             |               |
| 103年1月1日餘額        | \$ 28,296,400 | \$ 16,604,699 | \$ 6,639,065 | \$ 640,062  | \$ 1,548,916 | \$ 1,237,817 | \$ 168,860 | \$ 60,362                   | \$ 55,196,181 |
| 增 添               | -             | 83,259        | 722,868      | 34,588      | 59,887       | 91,018       | -          | 163,701                     | 1,155,321     |
| 處 分               | -             | ( 45,140)     | ( 347,327)   | ( 33,338)   | ( 27,189)    | ( 53,134)    | -          | -                           | ( 506,128)    |
| 重分類               | ( 80,668)     | 12,216        | 93,833       | 47          | 4,528        | 78,120       | -          | ( 113,570)                  | ( 5,494)      |
| 合併個體影響數           | ( 17,232,493) | ( 8,842,175)  | ( 5,473,120) | ( 550,080)  | ( 1,458,248) | ( 904,311)   | ( 168,860) | ( 55,858)                   | ( 34,685,145) |
| 淨兌換差額             | -             | -             | 22,124       | 380         | ( 1,335)     | 4,454        | -          | -                           | 25,623        |
| 103年12月31日餘額      | \$ 10,983,239 | \$ 7,812,859  | \$ 1,657,443 | \$ 91,659   | \$ 126,559   | \$ 453,964   | \$ -       | \$ 54,635                   | \$ 21,180,358 |
| <b>102年1月1日餘額</b> |               |               |              |             |              |              |            |                             |               |
| 102年1月1日餘額        | \$ 28,415,580 | \$ 16,496,450 | \$ 6,400,093 | \$ 609,525  | \$ 1,539,843 | \$ 1,089,171 | \$ 168,275 | \$ 24,024                   | \$ 54,742,961 |
| 增 添               | -             | 89,157        | 409,573      | 58,387      | 69,154       | 111,494      | 585        | 214,707                     | 953,057       |
| 處 分               | ( 2,284)      | ( 22,296)     | ( 203,463)   | ( 32,599)   | ( 61,941)    | ( 32,152)    | -          | -                           | ( 354,735)    |
| 重分類               | ( 116,896)    | 41,388        | 33,352       | 4,790       | 1,499        | 66,253       | -          | ( 1 78,330)                 | ( 147,944)    |
| 淨兌換差額             | -             | -             | ( 490)       | ( 41)       | 361          | 3,051        | -          | ( 39)                       | 2,842         |
| 102年12月31日餘額      | \$ 28,296,400 | \$ 16,604,699 | \$ 6,639,065 | \$ 640,062  | \$ 1,548,916 | \$ 1,237,817 | \$ 168,860 | \$ 60,362                   | \$ 55,196,181 |
| <b>累計折舊</b>       |               |               |              |             |              |              |            |                             |               |
| 103年1月1日餘額        | \$ -          | \$ 5,717,454  | \$ 5,229,032 | \$ 486,626  | \$ 1,320,871 | \$ 861,042   | \$ 50,489  | \$ -                        | \$ 13,665,514 |
| 折舊費用              | -             | 381,195       | 513,575      | 40,147      | 64,111       | 139,008      | 17,199     | -                           | 1,155,235     |
| 處 分               | -             | ( 44,025)     | ( 344,986)   | ( 33,200)   | ( 26,768)    | ( 49,589)    | -          | -                           | ( 498,568)    |
| 合併個體影響數           | -             | ( 3,806,902)  | ( 4,719,918) | ( 461,038)  | ( 1,307,343) | ( 741,230)   | ( 67,688)  | -                           | ( 11,104,119) |
| 淨兌換差額             | -             | -             | 1,398        | 314         | 543          | 1,218        | -          | -                           | 3,473         |
| 103年12月31日餘額      | \$ -          | \$ 2,247,722  | \$ 679,101   | \$ 32,849   | \$ 51,414    | \$ 210,449   | \$ -       | \$ -                        | \$ 3,221,535  |
| <b>102年1月1日餘額</b> |               |               |              |             |              |              |            |                             |               |
| 102年1月1日餘額        | \$ -          | \$ 5,359,664  | \$ 4,912,255 | \$ 479,360  | \$ 1,318,112 | \$ 769,496   | \$ 31,749  | \$ -                        | \$ 12,870,636 |
| 折舊費用              | -             | 396,784       | 521,584      | 38,421      | 64,284       | 122,392      | 18,740     | -                           | 1,162,205     |
| 處 分               | -             | ( 19,383)     | ( 202,935)   | ( 31,140)   | ( 61,779)    | ( 32,152)    | -          | -                           | ( 347,389)    |
| 重分類               | -             | ( 19,611)     | ( 21)        | -           | -            | -            | -          | -                           | ( 19,632)     |
| 淨兌換差額             | -             | -             | ( 1,851)     | ( 15)       | 254          | 1,306        | -          | -                           | ( 306)        |
| 102年12月31日餘額      | \$ -          | \$ 5,717,454  | \$ 5,229,032 | \$ 486,626  | \$ 1,320,871 | \$ 861,042   | \$ 50,489  | \$ -                        | \$ 13,665,514 |

合併公司之不動產及設備係以直線基礎按下列耐用年數計提折舊：

|         |           |
|---------|-----------|
| 房屋及建築   |           |
| 主 建 築   | 20 至 60 年 |
| 空調設備    | 5 至 10 年  |
| 機械及電腦設備 | 3 至 16 年  |
| 交通及運輸設備 | 2 至 10 年  |
| 什項設備    | 3 至 10 年  |
| 租賃權益改良  | 1.5 至 5 年 |
| 租賃資產    | 9 年       |



## 二一、無形資產

|           | 103年12月31日 |                  | 102年12月31日 |                   |  |
|-----------|------------|------------------|------------|-------------------|--|
| 商譽        | \$         | 1,581,761        | \$         | 21,012,047        |  |
| 無形資產－顧客價值 |            | 31,034           |            | 167,726           |  |
| 無形資產－電腦軟體 |            | 385,758          |            | 366,635           |  |
| 無形資產－營業權  |            | 3,444            |            | 17,220            |  |
|           | \$         | <u>2,001,997</u> | \$         | <u>21,563,628</u> |  |

|              | 商譽                   | 顧客價值              | 電腦軟體              | 營業權              | 其他       | 合計                   |
|--------------|----------------------|-------------------|-------------------|------------------|----------|----------------------|
| 103年1月1日餘額   | \$ 21,012,047        | \$ 167,726        | \$ 366,635        | \$ 17,220        | \$ -     | \$ 21,563,628        |
| 增 添          | -                    | -                 | 720,408           | -                | -        | 720,408              |
| 攤銷費用         | -                    | ( 136,692)        | ( 237,964)        | ( 13,776)        | -        | ( 388,432)           |
| 重分類          | -                    | -                 | 14,127            | -                | -        | 14,127               |
| 合併個體變動影響數    | ( 19,430,286)        | -                 | ( 478,276)        | -                | -        | ( 19,908,562)        |
| 淨兌換差額        | -                    | -                 | 828               | -                | -        | 828                  |
| 103年12月31日餘額 | \$ <u>1,581,761</u>  | \$ <u>31,034</u>  | \$ <u>385,758</u> | \$ <u>3,444</u>  | \$ -     | \$ <u>2,001,997</u>  |
| 102年1月1日餘額   | \$ 21,012,047        | \$ 304,418        | \$ 378,662        | \$ 30,997        | \$ 6,074 | \$ 21,732,198        |
| 增 添          | -                    | -                 | 127,951           | -                | -        | 127,951              |
| 攤銷費用         | -                    | ( 136,692)        | ( 143,584)        | ( 13,777)        | ( 6,074) | ( 300,127)           |
| 重分類          | -                    | -                 | 2,917             | -                | -        | 2,917                |
| 淨兌換差額        | -                    | -                 | 689               | -                | -        | 689                  |
| 102年12月31日餘額 | \$ <u>21,012,047</u> | \$ <u>167,726</u> | \$ <u>366,635</u> | \$ <u>17,220</u> | \$ -     | \$ <u>21,563,628</u> |

## (一) 商譽

1. 台新銀行於 91 年 2 月以發行新股方式合併大安銀行之全部資產及負債，其因合併而發行新股之公允市價與取得淨資產差額認列之商譽，103 年及 102 年 12 月 31 日未攤銷餘額均為 884,938 仟元，經評估未有重大減損之情事。
2. 台新資產管理於 92 年 4 月取得台新建築經理 40% 股權，將購買價款與取得之淨資產差額認列為商譽，103 年及 102 年 12 月 31 日未攤銷餘額均為 4,187 仟元。
3. 台新銀行於 93 年 10 月取得有限責任新竹第十信用合作社之全部資產及負債，取得成本與取得之股權淨值差額認列為商譽，103 年及 102 年 12 月 31 日未攤銷餘額均為 267,336 仟元。
4. 本公司與台新銀行分別於 94 年第 4 季及 95 年第 2 季取得彰化銀行 22.81% 及 2.58% 股權，投資成本與取得淨資產公允價值差額認列為商譽，相關資料列示如下：

|                      | 94年第4季取得者 |                      | 95年第2季取得者 |                     |
|----------------------|-----------|----------------------|-----------|---------------------|
| 合併公司投資總價款            |           | \$ 36,844,375        |           | \$ 3,833,096        |
| 取得日彰化銀行淨資產公允價值       | \$        | 81,535,281           | \$        | 89,878,748          |
| 減：取得日歸屬於甲種特別股股東之權益   | (         | 6,275,753)           | (         | 6,536,466)          |
| 取得日歸屬於普通股及乙種特別股股東之權益 |           | 75,259,528           |           | 83,342,282          |
| 乘：合併公司取得股權比例         |           | <u>22.81%</u>        |           | <u>2.58%</u>        |
| 合併公司取得之彰化銀行淨資產公允價值   | \$        | <u>17,168,136</u>    | \$        | <u>2,150,507</u>    |
| 投資成本與取得淨資產公允價值差異(商譽) |           | \$ <u>19,676,239</u> |           | \$ <u>1,682,589</u> |

94 年 12 月 31 日前，商譽自投資日起分 20 年平均攤銷，並進行減損測試，94 年度攤銷 245,953 仟元，95 年 1 月 1 日起商譽不予攤銷，但應每年定期進行減損測試，截至 95 年 12 月 31 日未攤銷餘額為 21,112,875 仟元。本公司 96 年第 2 季出售原 95 年第 2 季取得之彰化銀行 2.58% 股權，致合併商譽減少 1,682,589 仟元，102 年 12 月 31 日未攤銷餘額為 19,430,286 仟元。103 年因對彰化銀行喪失控制，故無須將該行併入本公司合併財務報告，故至 103 年 12 月 31 日無合併商譽產生。

於 102 年度進行減損測試時，本公司依 99.2.24(99) 基秘字第 0000000061 號函及金管會之指示，以本公司及台新銀行合併持有彰化銀行之帳面價值為受測資產，並以企業評價模型衡量其可回收金額。上述可回收金額係依據使用價值所決定，以估計彰化銀行營運資產產生之未來自由現金流量折現值，加計非營運資產公平價值後之企業價值，並減除應付次順位金融債券計算。用以推估最近期財務預測期間以後之現金流量估計之成長率，係參酌國內外研究機構發布之評估數據及主計處公佈之金融業長期平均成長率預估。相關折現率係依自由現金流量模式決定。經評估未有重大減損之情事。

可回收金額評估之主要關鍵假設為損益項目之預估，決定該關鍵假設數值之方法係參酌過去營運績效，預期彰化銀行於正常營運下之獲利情形，與過去經驗一致。上述關鍵假設任何合理之可能變動將不致使其帳面價值超過可回收金額。

5. 台新投信為推動產業之有效整合，擴大營運規模以增強競爭力，於 99 年 12 月 18 日採吸收合併方式合併台灣工銀證券信託股份有限公司之全部資產及負債，取得成本與取得之股權淨值差額認列為商譽，103 年及 102 年 12 月 31 日未攤銷餘額均為 425,300 仟元。

## (二) 無形資產－顧客價值

台新銀行為增加客戶數、信用卡消費及循環金額，有效提升信用卡營運效能以增加獲利，於概括讓與承受基準日 99 年 3 月 6 日以總價款 4,098,000 仟元概括承受慶豐商業銀行股份有限公司信用卡業務之淨資產價值計 3,425,031 仟元，及營業相關之「顧客價值」計 672,969 仟元，每月攤銷 11,216 仟元，103 年及 102 年 12 月 31 日未攤銷餘額分別為 22,435 仟元及 157,027 仟元。

台新投信於 99 年 12 月 18 日承受台灣工銀證券信託股份有限公司之全部資產及負債，與營業相關之「顧客價值」計 16,994 仟元，每月攤銷 175 仟元，103 年及 102 年 12 月 31 日未攤銷餘額分別為 8,599 仟元及 10,699 仟元。

## (三) 無形資產－營業權

本公司為維持完整之金控架構，於 99 年度取得台新證券 100% 之股權，取得淨資產公允價值中與營業相關之「營業權」計 68,881 仟元，每月攤銷 1,148 仟元，103 年及 102 年 12 月 31 日未攤銷餘額分別為 3,444 仟元及 17,220 仟元。

## 二二、其他資產－淨額

|              | 103 年 12 月 31 日      | 102 年 12 月 31 日     |
|--------------|----------------------|---------------------|
| 預付款項         | \$ 590,154           | \$ 2,745,906        |
| 存出保證金        | 19,471,891           | 3,008,659           |
| 營業保證金及交割結算基金 | 153,614              | 162,614             |
| 承受擔保品        | 439,160              | 472,590             |
| 減：累計減損       | ( 19,142 )           | ( 48,173 )          |
| 其他資產－其他      | 666,065              | 228,124             |
|              | <u>\$ 21,301,742</u> | <u>\$ 6,569,720</u> |

### (一) 營業保證金

#### 台新證券

1. 依證券商管理規則規定，證券商於辦理公司登記後，應依承銷商 40,000 仟元、自營商 10,000 仟元、經紀商 50,000 仟元及每增設一支機構應提存保證金 10,000 仟元，以現金、政府債券或金融債券向指定銀行提存營業保證金。另依證券商辦理有價證券買賣融資融券管理辦法規定，證券商辦理有價證券買賣融資融券應提存營業保證金至 50,000 仟元。
2. 依證券商經營期貨交易輔助業務管理規則規定，經營期貨交易輔助業務之證券商總公司應提存營業保證金 10,000 仟元，分公司每家應提存保證金 5,000 仟元。

#### 台新投信、台新投顧

依證券投資信託事業證券投資顧問事業經營全權委託投資業務管理辦法第 10 條規定，經營全權委託業務者，須依實收資本額新臺幣 300,000 仟元提撥新臺幣 25,000 仟元之營業保證金。另依境外基金管理辦法第 10 條規定，台新投信、台新投顧分別擔任一家及兩家境外基金管理機構所管理之基金時，應分別提存新臺幣 30,000 仟元及 50,000 仟元，台新投信辦理境外基金銷售業務，應提存營業保證金新臺幣 20,000 仟元。該等營業保證金係以現金、銀行存款、政府債券或金融債券向指定銀行提存。

### (二) 交割結算基金

#### 台新證券

1. 依證券商管理規則規定，證券經紀商於開始營業前，應繳基本金額 15,000 仟元，並於開始營業後，按受託買賣有價證券成交金額一定比率，於每季終了後 10 日內繼續繳存至當年底。開業次 1 年起，其原繳之基本金額減為 3,500 仟元，並逐年按前 1 年受託買賣上市有價證券成交金額依前揭比率併計於每年 1 月底前就已繳存基金不足或多餘部分向台灣證券交易所繳存或領回。
2. 依證券商管理規則規定，證券自營商於開始營業前，應一次向台灣證券交易所繳存交割結算基金 5,000 仟元。
3. 依證券商管理規則規定，證券商每增設一支機構應於開業前，向台灣證券交易所一次繳存交割結算基金 3,000 仟元，但自開業次 1 年起，其原繳之金額減為 500 仟元。
4. 依據財團法人中華民國證券櫃檯買賣中心證券櫃檯買賣交易市場共同責任制給付結算基金管理辦法規定，證券經紀商除總機構應繳存給付結算基金 3,000 仟元外，並應按透過中心受託買賣上櫃有價證券成交金額一定比率計算之金額，繼續繳存給付結算基金。
5. 依據財團法人中華民國證券櫃檯買賣中心債券等殖成交系統債券給付結算準備金管理辦法規定，證券商參加債券等殖成交系統買賣債券，應由總機構以現金一次繳足最低限額之準備金。

## 二三、央行及金融同業存款

|         | 103 年 12 月 31 日      | 102 年 12 月 31 日       |
|---------|----------------------|-----------------------|
| 央行存款    | \$ -                 | \$ 24,598             |
| 金融同業存款  | 106,330              | 9,952,204             |
| 中華郵政轉存款 | 29,973,580           | 34,551,988            |
| 銀行同業拆放  | 25,226,365           | 128,082,410           |
| 透支銀行同業  | 697,573              | 4,050,965             |
|         | <u>\$ 56,003,848</u> | <u>\$ 176,662,165</u> |

## 二四、應付商業本票

| 保證或承兌機構        | 103 年 12 月 31 日   | 102 年 12 月 31 日 |
|----------------|-------------------|-----------------|
| 中華票券金融股份有限公司   | \$ 50,000         | \$ -            |
| 大慶票券金融股份有限公司   | 50,000            | -               |
| 國際票券金融股份有限公司   | 50,000            | -               |
| 萬通票券金融股份有限公司   | 100,000           | -               |
| 台灣票券金融股份有限公司   | 50,000            | -               |
| 兆豐票券金融股份有限公司   | 50,000            | -               |
| 玉山商業銀行股份有限公司   | 100,000           | -               |
| 台灣工業銀行股份有限公司   | 150,000           | -               |
| 上海商業儲蓄銀行股份有限公司 | 50,000            | -               |
| 減：應付商業本票折價     | ( 611 )           | -               |
|                | <u>\$ 649,389</u> | <u>\$ -</u>     |

103 年 12 月 31 日上項應付商業本票年利率為 1.401% ~ 1.700 %。

## 二五、應付款項

|         | 103 年 12 月 31 日      | 102 年 12 月 31 日      |
|---------|----------------------|----------------------|
| 應付票據及帳款 | \$ 10,262,290        | \$ 13,478,296        |
| 應付費用    | 4,630,602            | 6,060,544            |
| 應付利息    | 2,345,663            | 3,640,598            |
| 承兌匯票    | 1,426,514            | 7,252,081            |
| 應付待交換票據 | 1,272,159            | 12,004,800           |
| 應付其他稅款  | 333,430              | 289,526              |
| 應付代收款   | 535,162              | 759,281              |
| 其他應付款   | 1,792,838            | 2,885,814            |
|         | <u>\$ 22,598,658</u> | <u>\$ 46,370,940</u> |

## 二六、存款及匯款

|        | 103 年 12 月 31 日       | 102 年 12 月 31 日         |
|--------|-----------------------|-------------------------|
| 支票存款   | \$ 5,744,671          | \$ 40,586,728           |
| 活期存款   | 180,852,961           | 458,643,172             |
| 定期存款   | 294,117,743           | 551,986,863             |
| 可轉讓定存單 | 1,482,838             | 6,390,900               |
| 儲蓄存款   | 482,482,371           | 1,191,904,484           |
| 匯 款    | 648,074               | 1,064,199               |
|        | <u>\$ 965,328,658</u> | <u>\$ 2,250,576,346</u> |

## 二七、應付債券

|                | 103年12月31日           | 102年12月31日           |
|----------------|----------------------|----------------------|
| 國內無擔保次順位公司債－面額 | \$ 22,000,000        | \$ 22,000,000        |
| 金融債券           | 33,000,000           | 68,322,818           |
|                | <u>\$ 55,000,000</u> | <u>\$ 90,322,818</u> |

### (一) 本公司發行之次順位公司債

本公司為強化資本結構暨籌措中長期營運資金而發行國內無擔保次順位公司債，各次發行明細如下：

|                    | 103年12月31日           | 102年12月31日           |
|--------------------|----------------------|----------------------|
| 99年第一次國內無擔保次順位公司債  | \$ 5,300,000         | \$ 5,300,000         |
| 99年第二次國內無擔保次順位公司債  | 2,700,000            | 2,700,000            |
| 100年第一次國內無擔保次順位公司債 | 5,200,000            | 5,200,000            |
| 100年第二次國內無擔保次順位公司債 | 1,800,000            | 1,800,000            |
| 101年第一次國內無擔保次順位公司債 | 7,000,000            | 7,000,000            |
|                    | <u>\$ 22,000,000</u> | <u>\$ 22,000,000</u> |

#### 1. 99年發行之第一次國內無擔保次順位公司債

- (1) 發行總額：新臺幣 53 億元整
- (2) 每張面額：每張 1 仟萬元
- (3) 發行日：99 年 12 月 17 日
- (4) 發行價格：依債券面額十足發行
- (5) 發行期間：7 年
- (6) 票面利率：2.3%
- (7) 計、付息方式：自發行日起每年單利計、付息一次
- (8) 還本方式：自發行日起滿 7 年到期一次還本
- (9) 其他事項：如果因本公司債之付息或還本使本公司集團資本適足率低於最低要求（100%）時，本公司債應暫停利息及本金之支付，待前述比率符合主管機關規定時方支付本金或利息（利息部分可累計，本金展期部分以票面利率計息）。

#### 2. 99年發行之第二次國內無擔保次順位公司債

- (1) 發行總額：新臺幣 27 億元整
- (2) 每張面額：每張 1 仟萬元
- (3) 發行日：100 年 1 月 27 日
- (4) 發行價格：依債券面額十足發行
- (5) 發行期間：7 年
- (6) 票面利率：中華郵政股份有限公司 1 年期定期儲蓄存款一般牌告機動利率加 0.70% 計算
- (7) 計、付息方式：自發行日起每年單利計、付息一次
- (8) 還本方式：自發行日起滿 7 年到期一次還本
- (9) 其他事項：如果因本公司債之付息或還本使本公司集團資本適足率低於最低要求（100%）時，本公司債應暫停利息及本金之支付，待前述比率符合主管機關規定時方支付本金或利息（利息部分可累計，本金展期部分以票面利率計息）。

#### 3. 100年發行之第一次國內無擔保次順位公司債

- (1) 發行總額：新臺幣 52 億元整
- (2) 每張面額：每張 5 仟萬元

- (3)發行日：100年8月5日  
 (4)發行價格：依債券面額十足發行  
 (5)發行期間：7年  
 (6)票面利率：2.2%  
 (7)計、付息方式：自發行日起每年單利計、付息一次  
 (8)還本方式：自發行日起滿7年到期一次還本  
 (9)其他事項：如果因本公司債之付息或還本使本公司集團資本適足率低於最低要求（100%）時，本公司債應暫停利息及本金之支付，待前述比率符合主管機關規定時方支付本金或利息（利息部分可累計，本金展期部分以票面利率計息）。
4. 100年發行之第二次國內無擔保次順位公司債  
 (1)發行總額：新臺幣18億元整  
 (2)每張面額：每張5仟萬元  
 (3)發行日：100年10月5日  
 (4)發行價格：依債券面額十足發行  
 (5)發行期間：7年  
 (6)票面利率：2.2%  
 (7)計、付息方式：自發行日起每年單利計、付息一次  
 (8)還本方式：自發行日起滿7年到期一次還本  
 (9)其他事項：如果因本公司債之付息或還本使本公司集團資本適足率低於最低要求（100%）時，本公司債應暫停利息及本金之支付，待前述比率符合主管機關規定時方支付本金或利息（利息部分可累計，本金展期部分以票面利率計息）。
5. 101年發行之第一次國內無擔保次順位公司債  
 (1)發行總額：新臺幣70億元整  
 (2)每張面額：每張5仟萬元  
 (3)發行日：101年5月15日  
 (4)發行價格：依債券面額十足發行  
 (5)發行期間：7年  
 (6)票面利率：2.0%  
 (7)計、付息方式：自發行日起每年單利計、付息一次  
 (8)還本方式：自發行日起滿7年到期一次還本  
 (9)其他事項：如果因本公司債之付息或還本使本公司集團資本適足率低於最低要求（100%）時，本公司債應暫停利息及本金之支付，待前述比率符合主管機關規定時方支付本金或利息（利息部分可累計，利息及本金展期部分依票面利率計息）。

## （二）台新銀行發行之金融債券

台新銀行為提昇自有資本比率暨籌措中長期營運所需資金而發行之金融債券，其各次發行明細如下：

|                          | 103年12月31日           | 102年12月31日           |
|--------------------------|----------------------|----------------------|
| 94年第二次次順位金融債券            | \$ 3,300,000         | \$ 3,300,000         |
| 99年4月12日發行次順位金融債券        | 10,000,000           | 10,000,000           |
| 101年第一次次順位金融債券           | 5,600,000            | 5,600,000            |
| 101年第二次次順位金融債券           | 6,100,000            | 6,100,000            |
| 103年第一次無擔保無到期日非累積次順位金融債券 | 3,000,000            | -                    |
| 103年第二次無擔保無到期日非累積次順位金融債券 | 2,000,000            | -                    |
| 103年第三次無擔保次順位金融債券        | 3,000,000            | -                    |
|                          | <u>\$ 33,000,000</u> | <u>\$ 25,000,000</u> |

## 1. 94 年第二次次順位金融債券 33 億元

| 券別             | 發行日期     | 到期日期      | 期限   | 發行總額  | 票面利率   | 票面金額     | 還本付息方式  |
|----------------|----------|-----------|------|-------|--|----------|---|
| 94 年第二次次順位金融債券 | 94.04.28 | 106.04.28 | 12 年 | 33 億元 | 發行期間前 7 年每年為固定利率 2.70%。第 8 年至第 12 年：若當年度債券持有人得行使賣回權而不行使時，則依台新銀行一年期定期儲蓄存款一般牌告固定利率加 0.80% 計息；若當年度台新銀行得行使贖回權而不行使時，則依台新銀行一年期定期儲蓄存款一般牌告固定利率加 0.95% 計息。票面利率每年重設一次。 | 1,000 萬元 | 自發行日起每年計、付息乙次，並依實際天數以新臺幣單利計息，利息金額以台新銀行計得者為準。逾還本付息日領取本息者，不另計付利息。還本方式除執行賣回權及贖回權之情形外，到期一次還清本金。 |

## (1) 提前賣回及贖回條款

本債券發行分別屆滿 7 年、8 年、9 年、10 年及 11 年之當年度，如符合下列「賣回權或贖回權之行使條件」，且經債券持有人行使賣回權或台新銀行行使贖回權時，本債券將於當期付息日全部到期，台新銀行則以本金加計利息償還本債券持有人。

## (2) 賣回權或贖回權之行使條件

以 101、102、103、104 及 105 年當年度之 3 月 10 日上午 10 時 30 分中央銀行網站公告之台新銀行一年期定期儲蓄存款一般牌告固定利率為基準。若上開利率小於或等於 1.85% 時，則債券持有人得行使賣回權；若上開利率大於 1.85% 時，則台新銀行得行使贖回權。

## (3) 債券持有人賣回權之行使

如賣回權之行使條件成就，且債券持有人擬行使賣回本債券之權利時，債券持有人應於賣回權行使條件成就後之 10 日內以「賣回權行使通知書」通知台新銀行行使賣回權。

## (4) 台新銀行贖回權之行使

如贖回權之行使條件成就，且台新銀行擬行使贖回本債券之權利時，台新銀行應於當期付息日之 30 日前於台新銀行總行所在地之主要日報上公告之。

## 2. 台新銀行發行 99 年 4 月 12 日次順位金融債券新臺幣 100 億元，其明細如下：

| 券別  | 發行日期     | 到期日期      | 期限  | 發行總額  | 票面利率  | 票面金額     | 還本付息方式   |
|-----|----------|-----------|-----|-------|---|----------|--|
| A 券 | 99.04.12 | 106.04.12 | 7 年 | 45 億元 | 為固定利率，按年息 2.65% 計算。   | 5,000 萬元 | 自發行日起每年計、付息乙次，並依實際天數以新臺幣單利計息，利息金額以本公司計得者為準。逾還本付息日領取本息者，不另計付利息。還本方式自發行日起到期一次還清本金。 |
| B 券 | 99.04.12 | 106.04.12 |     | 55 億元 | 依「中華郵政股份有限公司一年期定期儲蓄存款一般牌告機動利率」加 1.50% 計息。票面利率每年重設一次。「中華郵政股份有限公司一年期定期儲蓄存款一般牌告機動利率」係以每次利息計算期間開始日之前 2 個營業日上午 10 時 30 分中央銀行網站公告之中華郵政股份有限公司一年期定期儲蓄存款一般牌告機動利率為基準。 |          |  |

## 3. 台新銀行 101 年 10 月 19 日發行 101 年第一次次順位金融債券新臺幣 56 億元，其明細如下：

| 券別  | 發行日期      | 到期日期      | 期限   | 發行總額  | 票面利率                | 票面金額     | 還本付息方式  |
|-----|-----------|-----------|------|-------|---------------------|----------|---|
| A 券 | 101.10.19 | 108.10.19 | 7 年  | 11 億元 | 為固定利率，按年息 1.53% 計算。 | 5,000 萬元 | 本債券自發行日起每年計、付息乙次，並依實際天數以新臺幣單利計息，利息金額以本公司計得者為準。逾還本付息日領取本息者，不另計付利息。還本方式自發行日起到期一次還清本金。 |
| B 券 | 101.10.19 | 111.10.19 | 10 年 | 45 億元 | 為固定利率，按年息 1.65% 計算。 |          |   |

4. 台新銀行 101 年 12 月 14 日發行 101 年第二次次順位金融債券新臺幣 61 億元，其明細如下：

| 券別  | 發行日期      | 到期日期      | 期限   | 發行總額  | 票面利率                | 票面金額     | 還本付息方式  |
|-----|-----------|-----------|------|-------|---------------------|----------|---|
| A 券 | 101.12.14 | 108.12.14 | 7 年  | 38 億元 | 為固定利率，按年息 1.53% 計算。 | 5,000 萬元 | 本債券自發行日起每年計、付息乙次，並依實際天數以新臺幣單利計息，利息金額以本公司計得者為準。逾還本付息日領取本息者，不另計付利息。還本方式自發行日起到期一次還清本金。 |
| B 券 | 101.12.14 | 111.12.14 | 10 年 | 23 億元 | 為固定利率，按年息 1.65% 計算。 |          |   |

5. 103 年第一次無擔保無到期日非累積次順位金融債券 30 億元

| 券別                        | 發行日期      | 到期日期               | 期限                 | 發行總額  | 票面利率                | 票面金額 | 還本付息方式  |
|---------------------------|-----------|--------------------|--------------------|-------|---------------------|------|---|
| 103 年第一次無擔保無到期日非累積次順位金融債券 | 103.04.16 | 無到期日<br>(惟發行人有贖回權) | 無到期日<br>(惟發行人有贖回權) | 30 億元 | 為固定利率，按年利率 4.1% 計算。 | 伍仟萬元 | 本債券自發行日起於每年 7 月 1 日依票面利率採實際天數 (act/act) 單利計、付息乙次，利息金額以本行計算者為準。本債券持有人逾還本付息日領取本金、利息者，不另計付利息。本債券為無到期日。 |

(1) 利息計付條件

台新銀行上年度無盈餘且未發放普通股股息（含現金及股票股息）時，不得支付利息；但累積未分配盈餘扣除出售不良債權未攤銷損失後之餘額大於支付利息，且其支付未變更原定利息計付約定條件者，不在此限。因前事由而不予支付之利息不得累積或遞延。

倘台新銀行資本適足率比率未達銀行資本適足性及資本等級管理辦法第五條第一項規定之最低比率前，應遞延償還本息，所遞延之利息不得再加計利息。

(2) 提前贖回條款：

本債券發行屆滿 5 年後，若計算贖回後台新銀行資本適足率符合主管機關所定之最低資本適足率要求，經主管機關同意者，台新銀行得提前贖回。

6. 103 年第二次無擔保無到期日非累積次順位金融債券 20 億元

| 券別                        | 發行日期      | 到期日期               | 期限                 | 發行總額  | 票面利率                | 票面金額 | 還本付息方式  |
|---------------------------|-----------|--------------------|--------------------|-------|---------------------|------|---|
| 103 年第二次無擔保無到期日非累積次順位金融債券 | 103.05.09 | 無到期日<br>(惟發行人有贖回權) | 無到期日<br>(惟發行人有贖回權) | 20 億元 | 為固定利率，按年利率 4.1% 計算。 | 伍仟萬元 | 本債券自發行日起於每年 7 月 1 日依票面利率採實際天數 (act/act) 單利計、付息乙次，利息金額以本行計算者為準。本債券持有人逾還本付息日領取本金、利息者，不另計付利息。本債券為無到期日。 |

(1) 利息計付條件

台新銀行上年度無盈餘且未發放普通股股息（含現金及股票股息）時，不得支付利息；但累積未分配盈餘扣除出售不良債權未攤銷損失後之餘額大於支付利息，且其支付未變更原定利息計付約定條件者，不在此限。因前事由而不予支付之利息不得累積或遞延。

倘台新銀行資本適足率比率未達銀行資本適足性及資本等級管理辦法第五條第一項規定之最低比率前，應遞延償還本息，所遞延之利息不得再加計利息。

(2) 提前贖回條款：

本債券發行屆滿 5 年後，若計算贖回後台新銀行資本適足率符合主管機關所定之最低資本適足率要求，經主管機關同意者，台新銀行得提前贖回。



## 7.103 年第三次無擔保次順位金融債券 30 億元

| 券別                             | 發行日期      | 到期日期      | 期限   | 發行總額  | 票面利率                           | 票面金額 | 還本付息方式  |
|--------------------------------|-----------|-----------|------|-------|--------------------------------|------|---|
| 103 年<br>第三次無擔<br>保次順位金<br>融債券 | 103.05.16 | 113.05.16 | 10 年 | 30 億元 | 為固定利率<br>，按年利率<br>1.95%<br>計算。 | 伍仟萬元 | 本債券自發行日起每年依票面利率採實際天數 (act/act) 單利計、付息乙次，利息金額以本行計算者為準。債券承購人或持有人逾還本付息日領取本金、利息者，不另計付利息。本債券自發行日起到期一次償還本金。 |

## (三) 彰化銀行發行之金融債券

彰化銀行為提昇自有資本比率暨籌措中長期營運所需資金，分別於 96 年 9 月 26 日、97 年 5 月 19 日、97 年 12 月 15 日、98 年 9 月 15 日、99 年 6 月 29 日、100 年 3 月 11 日及 100 年 4 月 18 日發行次順位金融債券及 102 年 5 月 29 日發行主順位金融債券，發行明細如下：

|                      | 102 年 12 月 31 日      |
|----------------------|----------------------|
| <u>公允價值避險之應付金融債券</u> |                      |
| 97 年第一期次順位金融債券       | \$ 2,000,000         |
| 加：金融債券評價調整           | 59,818               |
|                      | <u>2,059,818</u>     |
| <u>未避險之應付金融債券</u>    |                      |
| 96 年第一期次順位金融債券       | 5,000,000            |
| 97 年第一期次順位金融債券       | 3,000,000            |
| 97 年第二期次順位金融債券       | 8,350,000            |
| 98 年第一期次順位金融債券       | 5,000,000            |
| 99 年第一期次順位金融債券       | 5,000,000            |
| 100 年第一期次順位金融債券      | 3,300,000            |
| 100 年第二期次順位金融債券      | 6,700,000            |
| 102 年第一期主順位金融債券      | 4,913,000            |
|                      | <u>41,263,000</u>    |
|                      | <u>\$ 43,322,818</u> |

## 1. 96 年發行之第一期次順位金融債券

- (1) 發行總額：新臺幣 50 億元整
- (2) 發行日：96 年 9 月 26 日
- (3) 發行價格：依債券面額十足發行
- (4) 發行期間：7 年
- (5) 票面利率：依英商路透股份有限公司新臺幣 90 天商業本票次級市場之平均報價加 0.35%
- (6) 付息方式：每年付息一次

## 2. 97 年發行之第一期次順位金融債券

- (1) 發行總額：新臺幣 50 億元整
- (2) 發行日：97 年 5 月 19 日
- (3) 發行價格：依債券面額十足發行
- (4) 發行期間：7 年
- (5) 票面利率：3.10%
- (6) 付息方式：每年付息一次
- (7) 其他事項：彰化銀行為規避固定利率負債因利率波動所產生之公允價值變動風險，故從事利率交換合約衍生工具做為避險工具，帳列避險之衍生金融資產項下。



3. 97年發行之第二期次順位金融債券
  - (1)發行總額：新臺幣 83.5 億元整
  - (2)發行日：97年 12月 15日
  - (3)發行價格：依債券面額十足發行
  - (4)發行期間：7年
  - (5)票面利率：3.05%
  - (6)付息方式：每年付息一次
4. 98年發行之第一期次順位金融債券
  - (1)發行總額：新臺幣 50 億元整
  - (2)發行日：98年 9月 15日
  - (3)發行價格：依債券面額十足發行
  - (4)發行期間：7年
  - (5)票面利率：2.30%
  - (6)付息方式：每年付息一次
5. 99年發行之第一期次順位金融債券
  - (1)發行總額：新臺幣 50 億元整
  - (2)發行日：99年 6月 29日
  - (3)發行價格：依債券面額十足發行
  - (4)發行期間：無到期日
  - (5)票面利率：自發行日起至屆滿第 10 年止，3.15%；自發行日起至屆滿第 10 年之日，4.15%
  - (6)付息方式：每年付息一次
6. 100年發行之第一期次順位金融債券
  - (1)發行總額：新臺幣 33 億元整，分為甲類券 22 億元整，乙類券 11 億元整
  - (2)發行日：100年 3月 11日
  - (3)發行價格：依債券面額十足發行
  - (4)發行期間：甲類券為 7 年期，乙類券為 10 年期
  - (5)票面利率：甲類券年利率 1.65%，乙類券年利率 1.72%
  - (6)付息方式：每年付息一次
7. 100年發行之第二期次順位金融債券
  - (1)發行總額：新臺幣 67 億元整
  - (2)發行日：100年 4月 18日
  - (3)發行價格：依債券面額十足發行
  - (4)發行期間：10年
  - (5)票面利率：依英商路透股份有限公司新臺幣 90 天商業本票次級市場之平均報價加 0.20%
  - (6)付息方式：每年付息一次
8. 102年發行之第一期主順位金融債券
  - (1)發行總額：人民幣 10 億元整
  - (2)發行日：102年 5月 29日
  - (3)發行價格：依債券面額十足發行
  - (4)發行期間：3年
  - (5)票面利率：固定利率，年息 2.90%
  - (6)付息方式：每年付息一次

## 二八、其他借款

|        | 103年12月31日          | 102年12月31日          |
|--------|---------------------|---------------------|
| 短期信用借款 | \$ 5,999,223        | \$ 2,156,539        |
| 長期借款   | 236,218             | 130,776             |
|        | <u>\$ 6,235,441</u> | <u>\$ 2,287,315</u> |

103年及102年12月31日短期信用借款利率分別為0.97%~6.72%及1.99%~2.76%。

103年及102年12月31日長期借款利率分別為2.73%~6.16%及6.46%。

## 二九、負債準備

|          | 103年12月31日        | 102年12月31日          |
|----------|-------------------|---------------------|
| 員工福利負債準備 | \$ 288,439        | \$ 3,663,483        |
| 保證責任準備   | 227,393           | 451,131             |
| 其他準備     | 278,182           | 308,089             |
|          | <u>\$ 794,014</u> | <u>\$ 4,422,703</u> |

|              | 保證責任準備            | 其他準備              | 合計                |
|--------------|-------------------|-------------------|-------------------|
| 103年1月1日餘額   | \$ 451,131        | \$ 308,089        | \$ 759,220        |
| 本期提列         | 227,895           | 264               | 228,159           |
| 轉入保證責任準備     | 10,000            | -                 | 10,000            |
| 本期支付         | -                 | (30,171)          | (30,171)          |
| 合併個體變動影響數    | (462,207)         | -                 | (462,207)         |
| 匯率差異         | 574               | -                 | 574               |
| 103年12月31日餘額 | <u>\$ 227,393</u> | <u>\$ 278,182</u> | <u>\$ 505,575</u> |
| 102年1月1日餘額   | \$ 456,450        | \$ 350,488        | \$ 806,938        |
| 本期(迴轉)提列     | (4,157)           | 194               | (3,963)           |
| 保證責任轉出       | (410)             | -                 | (410)             |
| 本期沖銷         | (1,050)           | -                 | (1,050)           |
| 本期支付         | -                 | (42,593)          | (42,593)          |
| 匯率差異         | 298               | -                 | 298               |
| 102年12月31日餘額 | <u>\$ 451,131</u> | <u>\$ 308,089</u> | <u>\$ 759,220</u> |

其他營業準備係本公司代銷國際機構發行運動債所生之爭議案件，經參考銀行公會運動債爭議案件之評議結果及個別案件評估狀況，所提列之和解補償金準備。

## 三十、其他金融負債

|           | 103年12月31日           | 102年12月31日           |
|-----------|----------------------|----------------------|
| 結構型商品所收本金 | \$ 51,892,631        | \$ 31,484,193        |
| 撥入放款基金    | 660,908              | 1,023,936            |
| 應付租賃款     | -                    | 81,017               |
| 黃金帳戶      | 190,730              | 214,357              |
|           | <u>\$ 52,744,269</u> | <u>\$ 32,803,503</u> |

### 三一、其他負債

|          | 103年12月31日          | 102年12月31日          |
|----------|---------------------|---------------------|
| 預收收入     | \$ 383,901          | \$ 888,536          |
| 預收利息     | 398,979             | 297,102             |
| 存入保證金    | 407,691             | 1,706,699           |
| 遞延收入     | 1,060,065           | 1,107,335           |
| 暫收及待結轉帳項 | 666,198             | 286,028             |
| 其 他      | 68,232              | 136,627             |
|          | <u>\$ 2,985,066</u> | <u>\$ 4,422,327</u> |

### 三二、退職後福利計劃

#### (一) 確定提撥計畫

合併公司所適用「勞工退休金條例」之退休金制度，係屬政府管理之確定提撥退休計畫，依員工每月薪資百分之六提撥退休金至勞工保險局之個人專戶。

#### (二) 確定福利計畫

合併公司所適用我國「勞動基準法」之退休金制度，係屬確定福利退休計畫。員工退休金之支付，係根據服務年資及核准退休日前6個月平均工資計算。合併公司按員工每月薪資總額2%-15%提撥員工退休基金，交由勞工退休準備金監督委員會以該委員會名義存入台灣銀行之專戶。勞動部勞動基金運用局透過自行運用及委託經營方式，將計畫資產投資於國內（外）權益證券與債務證券及銀行存款等標的，惟依勞工退休基金收支保管及運用辦法規定，勞工退休基金之運用，其每年決算分配之最低收益不得低於當地銀行2年定期存款利率計算之收益。

合併公司之計畫資產及確定福利義務現值，係由合格精算師進行精算。精算評價於衡量日之主要假設列示如下：

|            | 103年12月31日   | 102年12月31日    |
|------------|--------------|---------------|
| 折現率        | 1.625%~2.00% | 1.750%~2.125% |
| 計畫資產之預期報酬率 | 1.625%~2.00% | 1.75%~2.00%   |
| 薪資預期增加率    | 2.00%~3.00%  | 2.00%~3.00%   |

計畫資產之整體資產預期報酬率係根據歷史報酬趨勢以及精算師對於相關義務存續期間內，該資產所處市場之預測，並考量前述計畫資產之運用及最低收益之影響所作之估計。

有關確定福利計畫所認列之損益金額列示如下：

|          | 103年度            | 102年度             |
|----------|------------------|-------------------|
| 當期服務成本   | \$ 22,687        | \$ 290,968        |
| 利息成本     | 32,555           | 152,711           |
| 計畫資產預期報酬 | ( 29,117 )       | ( 124,166 )       |
|          | <u>\$ 26,125</u> | <u>\$ 319,513</u> |

於103及102年度，合併公司分別認列64,674仟元及183,859仟元精算損失（稅後）於其他綜合損益。

截至 103 年及 102 年 12 月 31 日止，精算損失認列於其他綜合損益之累積金額分別為 568,857 仟元及 504,183 仟元。

合併公司因確定福利計畫所產生之義務列入合併資產負債表之金額列示如下：

|              | 103 年 12 月 31 日 | 102 年 12 月 31 日 |
|--------------|-----------------|-----------------|
| 已提撥確定福利義務之現值 | (\$ 1,841,446)  | (\$ 10,296,194) |
| 計畫資產之公允價值    | 1,575,097       | 7,924,230       |
| 提撥短絀         | ( 266,349)      | ( 2,371,964)    |
| 預付退休金        | ( 22,090)       | ( 14,477)       |
| 其 他          | -               | ( 8,747)        |
| 員工福利負債準備     | (\$ 288,439)    | (\$ 2,395,188)  |

確定福利義務現值之變動列示如下：

|           | 103 年度       | 102 年度        |
|-----------|--------------|---------------|
| 年初確定福利義務  | \$ 1,743,909 | \$ 10,221,094 |
| 當期服務成本    | 22,687       | 290,968       |
| 利息成本      | 32,555       | 152,711       |
| 精算(利益)損失  | 84,495       | 196,682       |
| 清償而消滅之負債  | -            | ( 325,545)    |
| 福利支付數     | ( 42,201)    | ( 239,716)    |
| 年底應計退休金負債 | \$ 1,841,446 | \$ 10,296,194 |

計畫資產現值之變動列示如下：

|            | 103 年度       | 102 年度       |
|------------|--------------|--------------|
| 年初計畫資產公允價值 | \$ 1,538,499 | \$ 7,751,473 |
| 計畫資產預期報酬   | 29,117       | 123,251      |
| 精算利益(損失)   | 6,972        | ( 25,579)    |
| 雇主提撥數      | 41,933       | 637,669      |
| 福利支付數      | ( 41,424)    | ( 237,039)   |
| 分配計畫資產清償義務 | -            | ( 325,545)   |
| 年底計畫資產公允價值 | \$ 1,575,097 | \$ 7,924,230 |

計畫資產之主要類別於資產負債表日公允價值之百分比列示如下：

|       | 103 年 12 月 31 日 | 102 年 12 月 31 日 |
|-------|-----------------|-----------------|
| 現 金   | 18.82           | 22.86           |
| 短期票券  | 2.50            | 4.10            |
| 債 券   | 11.53           | 9.37            |
| 貨幣型基金 | 1.04            | -               |
| 固定收益額 | 14.68           | 18.11           |
| 權益證券  | 48.46           | 44.77           |
| 其 他   | 2.97            | 0.79            |
|       | 100.00          | 100.00          |

合併公司選擇以轉換至 IFRSs 日起各個會計期間推延決定之金額，揭露經驗調整之歷史資訊：

|           | 103 年 12 月 31 日 | 102 年 12 月 31 日 |
|-----------|-----------------|-----------------|
| 確定福利義務現值  | (\$ 1,841,446)  | (\$ 10,296,194) |
| 計畫資產公允價值  | \$ 1,575,097    | \$ 7,924,230    |
| 提撥短絀      | (\$ 266,349)    | (\$ 2,371,964)  |
| 計畫負債之經驗調整 | (\$ 118,234)    | (\$ 314,970)    |
| 計畫資產之經驗調整 | \$ 6,972        | (\$ 25,579)     |

合併公司預期於 103 及 102 年度以後一年內對確定福利計畫提撥分別為 43,530 仟元及 468,125 仟元。

### (三) 員工優惠存款計畫

彰化銀行支付退休員工及現職員工退休後定額優惠存款之義務，係根據彰化銀行之內部規範「已退休員工之退休員工優惠存款福利辦法」辦理。相關費用金額請參閱附註三八。

1. 資產負債表內認列之資產與負債，與確定福利義務之現值及計畫資產之公允價值之調節：

|                  | 102 年 12 月 31 日 |
|------------------|-----------------|
| 確定福利義務現值         | \$ 1,268,295    |
| 減：確定服務計畫資產之公允價值  | -               |
| 合併資產負債表內認列之資產與負債 | \$ 1,268,295    |

2. 確定福利義務分析

|                 | 102 年 12 月 31 日 |
|-----------------|-----------------|
| 已全部或部分提撥之確定福利義務 | \$ -            |
| 完全未提撥之確定福利義務    | 1,268,295       |
| 合計              | \$ 1,268,295    |

3. 確定福利義務現值調節表

|             | 102 年度       |
|-------------|--------------|
| 1 月 1 日餘額   | \$ 1,276,935 |
| 利息成本        | 48,522       |
| 精算損益        | 201,027      |
| 福利支付數       | (258,189)    |
| 12 月 31 日餘額 | \$ 1,268,295 |

4. 計畫之公允價值調節表

|             | 102 年度    |
|-------------|-----------|
| 1 月 1 日餘額   | \$ -      |
| 雇主之提撥       | 258,189   |
| 福利支付數       | (258,189) |
| 12 月 31 日餘額 | \$ -      |

5. 認列損益之費用明細表

|              | 102 年度     |
|--------------|------------|
| 當期服務成本       | \$ -       |
| 利息成本         | 48,522     |
| 預計資產預期報酬     | -          |
| 前期服務成本       | -          |
| 縮減或清償之影響     | -          |
| 當年度認為損益之精算損益 | 201,027    |
| 合計           | \$ 249,549 |

## 6. 主要精算假設

|                 | 102 年度          |
|-----------------|-----------------|
| 員工優惠存款折現率       | 4.00%           |
| 存入資金報酬率         | 2.00%           |
| 帳戶餘額每年遞減率       | 1.00%           |
| 優惠存款制度未來可能變動之機率 | 50.00%          |
| 死亡率             | 依據台灣壽險業第五回經驗生命表 |
| 提供予一般客戶同性質存款利率  | 0.32%-1.45%     |

## 三三、權益

|                   | 103 年 12 月 31 日 | 102 年 12 月 31 日 |
|-------------------|-----------------|-----------------|
| 額定股數 (仟股)         | 12,000,000      | 12,000,000      |
| 額定股本              | \$ 120,000,000  | \$ 120,000,000  |
| 已發行且已收足股款之股數 (仟股) |                 |                 |
| 普通股               | 8,841,790       | 7,511,653       |
| 特別股               | 725,137         | 725,137         |
| 已發行股本             | \$ 95,669,270   | \$ 82,367,900   |

## 普通股及特別股

(一) 合併公司 103 年及 102 年 12 月 31 日額定資本額均為新臺幣 120,000,000 仟元，額定股數 12,000,000 仟股，截至 103 年 12 月 31 日已發行之股數為 9,566,927 仟股，分為普通股 8,841,790 仟股及特別股 725,137 仟股，每股面額 10 元。

## (二) 股款來源明細

|              | 普通股           | 特別股          | 合計            |
|--------------|---------------|--------------|---------------|
| 第一次股份轉換      | \$ 23,000,000 | \$ -         | \$ 23,000,000 |
| 第二次股份轉換      | 13,316,236    | -            | 13,316,236    |
| 現金增資         | 13,222,223    | -            | 13,222,223    |
| 可轉換公司債轉換為普通股 | 5,989,867     | -            | 5,989,867     |
| 發行丁種特別股      | -             | 7,777,778    | 7,777,778     |
| 盈餘及員工紅利轉增資   | 39,093,038    | -            | 39,093,038    |
| 註銷庫藏股票       | ( 2,733,505 ) | -            | ( 2,733,505 ) |
| 減資彌補虧損       | ( 3,864,802 ) | ( 526,410 )  | ( 4,391,212 ) |
| 員工認股權轉換發行新股  | 394,845       | -            | 394,845       |
| 已發行股本        | \$ 88,417,902 | \$ 7,251,368 | \$ 95,669,270 |

1. 本公司於 91 年 2 月 18 日以 1:1 之換股比例發行普通股 2,300,000 仟股，交換合併後台新銀行普通股股東所持有之合併後台新銀行全部股份。
2. 本公司於 91 年 12 月 31 日第二次股份轉換，分別以 1:1.2 及 1:1.3 之換股比例合計發行普通股 1,331,624 仟股，交換台証證券及台新票券普通股股東所持有之台証證券及台新票券全部股份。
3. 本公司於 95 年 3 月 22 日私募發行普通股 555,556 仟股，每股發行價格為新臺幣 18 元，發行總金額為 10,000,000 仟元，權利義務與已發行之普通股相同，已於 100 年 5 月 17 日取得金管會核可公開發行。
4. 本公司於 95 年 12 月 27 日私募發行普通股 266,667 仟股，每股發行價格為新臺幣 15 元，發行總金額為 4,000,000 仟元，權利義務與已發行之普通股相同，已於 100 年 5 月 17 日取得金管會核可公開發行。
5. 本公司於 98 年 12 月 4 日以 6.7681% 之減資比例辦理減資彌補虧損，銷除已發行普通股 386,480 仟股。



6. 102 年 12 月 31 日董事會決議現金增資發行新股 500,000 仟股，每股面額 10 元，並以每股新臺幣 12 元溢價發行。上述現金增資案業經金管會於 103 年 1 月 17 日核准申報生效，並經董事會決議，以 103 年 4 月 14 日為增資基準日。
  7. 本公司於 103 年 6 月 6 日及 102 年 6 月 21 日經股東會決議通過盈餘撥充資本 7,987,008 仟元及 6,139,767 仟元轉作股本，業以 103 年 8 月 25 日及 102 年 8 月 18 日為除權增資基準日辦妥變更登記。
  8. 本公司 103 年及 102 年 12 月 31 日之集團資本適足率分別為 122.70% 及 127.87%。
- (三) 本公司於 95 年 3 月 22 日私募發行丁種特別股 777,778 仟股，每股發行價格為新臺幣 18 元，發行總金額為 14,000,000 仟元，股息及紅利按發行價格定為年利率 6.5%，參加不累積，於每年股東常會承認會計表冊及盈餘分派議案後，由董事會訂定丁種特別股分派股利除權基準日，其受配股息及紅利之權利優於普通股而次於乙種特別股及丙種特別股，丁種特別股股東得自發行日於屆滿 3 年之次日起，以一股丁種特別股轉換一股普通股，自發行日於屆滿 10 年之次日起，本公司得隨時按實際發行價格收回全數或一部仍發行在外之丁種特別股。本公司於 98 年 12 月 4 日減資彌補虧損，銷除丁種特別股 52,641 仟股。
- (四) 預收股本  
103 年 12 月 31 日預收股本 111,339 仟元，係本公司及集團內子公司員工因行使員工認股權憑證轉換本公司普通股 10,789 仟股而尚未辦理變更登記。
- (五) 資本公積  
本公司 103 年 12 月 31 日資本公積 10,640,840 仟元，其中屬原被投資公司未分配盈餘部分計 850,198 仟元，除法令另有規定外，依金融控股公司法第 47 條第 4 項規定其分派不受公司法第 241 條第 1 項之限制。另丁種特別股溢價發行之資本公積，於丁種特別股發行期間，不得撥充股本。  
資本公積中屬超過票面金額發行股票之溢額及受領贈與之部分得用以彌補虧損，亦得於公司無虧損時，用以發放現金股利或撥充股本，惟撥充股本時每年以實收股本之一定比率為限。
- (六) 保留盈餘及股利政策  
本公司依公司法及公司章程規定，年度決算如有盈餘，於依法完納一切稅捐及依財務會計準則調整後，應先彌補以往年度虧損。如尚有餘額，應先提 10% 為法定盈餘公積及依法令規定提列特別盈餘公積。其餘數於每年股東常會承認會計報表及盈餘分派議案後，應優先發放特別股之股息及紅利；再就剩餘數先提撥 0.01% 為員工紅利，1% 為董事、監察人酬勞，其餘由董事會擬具盈餘分派議案，提請股東會承認。集團資本適足率低於金管會規定之 100% 時，盈餘不得以現金或其他財產分配。  
本公司 103 及 102 年度應付員工紅利估列金額分別為 45 仟元及 1,147 仟元，應付董監酬勞估列金額分別為 4,503 仟元及 114,698 仟元，前述員工紅利及董監酬勞係依公司章程分別按稅後淨利（已扣除員工分紅及董監酬勞之金額）依上述比率計算。於股東會決議日時，若金額仍有變動，則依會計估計變動處理，於股東會決議年度調整入帳。如股東會決議採股票發放員工紅利，股票紅利股數按決議分紅之金額除以股票公允價值決定，股票公允價值係指股東會決議日前一日之收盤價，並考量除權除息之影響為計算基礎。  
自 102 年起，本公司依金管會於 101 年 4 月 6 日發布之金管證發字第 1010012865 號函令及「採用 IFRSs 後，提列特別盈餘公積之適用疑義問答」規定，於首次採用 IFRSs 時，應就帳列股東權益項下之未實現重估增值及累積換算調整數（利益），因選擇適用經金管會認可之 IFRS 1 豁免項目而轉入保留盈餘部分，分別提列相同數額之特別盈餘公積；但轉換日因首次採用 IFRSs 產生之保留盈餘增加數不足提列時，得僅就因轉換採用 IFRSs 產生之保留盈餘增加數予以提列。嗣後因使用、處分或重分類相關資產時，得就原提列特別盈餘公積之比例予以迴轉分派盈餘。首次採用 IFRSs 所應提列之特別盈餘公積得於以後年度用以彌補虧損；嗣後有盈餘年度且原提列特別盈餘公積之原因消除前，應就不足數額補足提列特別盈餘公積，始得分派盈餘。  
法定盈餘公積應提撥至其餘額達公司實收股本總額時為止。法定盈餘公積得用以彌補虧損。公司無虧損，法定盈餘公積超過實收股本總額 25% 之部分除得撥充股本外，尚得以現金分配。  
分配未分配盈餘時，除屬非中華民國境內居住者之股東外，其餘股東可獲配按股利分配日之稅額扣抵比率計算之股東可扣抵稅額。  
本公司分別於 103 年 6 月 6 日及 102 年 6 月 21 日舉行股東常會，決議通過 102 及 101 年度盈餘分配案，惟 102 年度盈餘分配案因員工認股權執行致實際流通在外普通股股數變動，實際分配數如下：



|           | 盈餘分配案        |            | 每股股利 (元) |         |
|-----------|--------------|------------|----------|---------|
|           | 102 年度       | 101 年度     | 102 年度   | 101 年度  |
| 法定盈餘公積    | \$ 1,375,537 | \$ 997,049 | \$ -     | \$ -    |
| 丙種特別股現金股利 | -            | 388,729    | -        | -       |
| 丁種特別股現金股利 | 969,516      | 910,000    | -        | -       |
| 普通股現金股利   | 3,423,308    | 1,534,942  | 0.42575  | 0.22273 |
| 普通股股票股利   | 7,987,008    | 6,139,767  | 0.99334  | 0.89092 |

本公司於 103 年 6 月 6 日及 102 年 6 月 21 日之股東常會，決議配發 102 及 101 年度員工紅利及董監事酬勞如下：

|       | 102 年度   | 101 年度 |
|-------|----------|--------|
| 員工紅利  | \$ 1,147 | \$ 767 |
| 董監事酬勞 | 114,698  | 76,747 |

101 年度之盈餘分配案、員工紅利及董監事酬勞係按本公司依據修訂前金融控股公司財務報告編製準則及中華民國一般公認會計原則所編製之 102 年度財務報表並參考本公司依據修訂後金融控股公司財務報告編製準則及 IFRSs 所編製之 101 年 12 月 31 日資產負債表作為董事會擬議盈餘分配議案之基礎。

本公司股東常會決議配發 102 及 101 年度員工紅利及董監事酬勞，與 102 及 101 年度財務報表認列之金額無差異。

本公司董事會通過及股東會決議之盈餘分配情形、員工紅利及董監酬勞相關資訊請至台灣證券交易所「公開資訊觀測站」查詢。

(七) 首次採用 IFRSs 應提列之特別盈餘公積

因首次採用 IFRSs 產生之保留盈餘增加數不足提列，故本公司僅就因轉換採用 IFRSs 產生之保留盈餘增加數 220,376 仟元予以提列特別盈餘公積。

(八) 其他權益項目

1. 國外營運機構財務報表換算之兌換差額

|                        | 103 年度     | 102 年度      |
|------------------------|------------|-------------|
| 期初餘額                   | \$ 68,688  | (\$ 58,334) |
| 換算國外營運機構淨資產所產生之兌換差額    | 82,220     | 133,355     |
| 換算國外營運機構淨資產所產生利益之相關所得稅 | -          | (6,333)     |
| 期末餘額                   | \$ 150,908 | \$ 68,688   |

2. 備供出售金融資產未實現損益

|                      | 103 年度      | 102 年度       |
|----------------------|-------------|--------------|
| 期初餘額                 | \$ 875,995  | \$ 2,458,941 |
| 備供出售金融資產未實現損益        | 466,792     | 686,197      |
| 備供出售金融資產未實現損益相關所得稅   | 1,054       | 334,056      |
| 處分備供出售金融資產累計損益重分類至損益 | (1,149,920) | (2,603,199)  |
| 期末餘額                 | \$ 193,921  | \$ 875,995   |



(九) 非控制權益

|                        | 103 年度         | 102 年度        |
|------------------------|----------------|---------------|
| 期初餘額                   | \$ 86,857,655  | \$ 81,127,472 |
| 歸屬於非控制權益之份額            |                |               |
| 本期淨利                   | 8,023,363      | 6,737,375     |
| 國外營運機構財務報表換算之兌換差額      | 271,207        | 217,894       |
| 國外營運機構財務報表換算之兌換差額相關所得稅 | ( 59,913 )     | ( 21,756 )    |
| 備供出售金融資產未實現損益          | 174,848        | ( 513,499 )   |
| 備供出售金融資產未實現損益相關所得稅     | 943            | ( 980 )       |
| 確定福利精算損益               | 11             | ( 156,505 )   |
| 精算損益相關之所得稅             | 3              | 26,601        |
| 子公司員工持有之流通在外認股權相關非控制權益 | 158            | 58            |
| 發放現金股利                 | ( 3,588,810 )  | ( 559,005 )   |
| 合併個體變動影響               | ( 91,553,576 ) | -             |
| 期末餘額                   | \$ 125,889     | \$ 86,857,655 |

三四、利息淨收益

|                | 103 年度                | 102 年度                |
|----------------|-----------------------|-----------------------|
| 利息收入           |                       |                       |
| 貼現及放款利息收入      | \$ 42,519,826         | \$ 41,340,537         |
| 存放及拆放同業利息收入    | 4,528,122             | 1,533,115             |
| 投資有價證券利息收入     | 4,767,270             | 4,746,430             |
| 信用卡循環利息收入      | 1,289,125             | 1,361,221             |
| 其他利息收入         | 2,680,917             | 1,551,355             |
|                | <u>55,785,260</u>     | <u>50,532,658</u>     |
| 利息費用           |                       |                       |
| 存款利息費用         | ( 16,414,198 )        | ( 14,985,922 )        |
| 央行及同業存款或融資利息費用 | ( 1,845,086 )         | ( 1,252,727 )         |
| 發行票債券利息費用      | ( 2,206,470 )         | ( 1,971,323 )         |
| 結構型商品利息費用      | ( 1,010,434 )         | ( 630,664 )           |
| 其他利息費用         | ( 611,491 )           | ( 412,251 )           |
|                | <u>( 22,087,679 )</u> | <u>( 19,252,887 )</u> |
| 利息淨收益          | \$ <u>33,697,581</u>  | \$ <u>31,279,771</u>  |

三五、手續費及佣金淨收益

|               | 103 年度               | 102 年度               |
|---------------|----------------------|----------------------|
| 手續費及佣金收入      |                      |                      |
| 進出口業務手續費收入    | \$ 332,790           | \$ 361,681           |
| 匯費收入          | 548,807              | 592,130              |
| 跨行手續費收入       | 798,245              | 728,049              |
| 放款及保證手續費收入    | 1,296,475            | 954,647              |
| 簽證、承銷及經紀手續費收入 | 413,074              | 331,620              |
| 信託相關業務手續費收入   | 3,052,571            | 2,911,802            |
| 代理手續費收入       | 5,856,600            | 6,570,047            |
| 信用卡及現金卡手續費收入  | 3,131,380            | 2,957,347            |
| 其他手續費收入       | 2,718,336            | 1,000,110            |
|               | <u>18,148,278</u>    | <u>16,407,433</u>    |
| 手續費及佣金支出      |                      |                      |
| 跨行手續費費用       | ( 251,610 )          | ( 272,972 )          |
| 信託手續費費用       | ( 106,974 )          | ( 169,118 )          |
| 行銷推廣手續費費用     | ( 458,628 )          | ( 385,638 )          |
| 代理手續費費用       | ( 568,071 )          | ( 456,815 )          |
| 信用卡手續費費用      | ( 1,261,473 )        | ( 1,061,769 )        |
| 其他手續費費用       | ( 783,948 )          | ( 780,199 )          |
|               | <u>( 3,430,704 )</u> | <u>( 3,126,511 )</u> |
| 手續費及佣金淨收益     | \$ <u>14,717,574</u> | \$ <u>13,280,922</u> |

### 三六、透過損益按公允價值衡量之金融資產及負債損益

|                         | 103 年度              | 102 年度              |
|-------------------------|---------------------|---------------------|
| 透過損益按公允價值衡量之金融資產及負債處分損益 |                     |                     |
| 股票及受益憑證                 | \$ 208,925          | \$ 218,136          |
| 票 券                     | 6,574               | 21,535              |
| 債 券                     | 181,293             | 42,171              |
| 衍生金融工具                  | 4,612,893           | 5,288,638           |
|                         | <u>5,009,685</u>    | <u>5,570,480</u>    |
| 透過損益按公允價值衡量之金融資產及負債評價損益 |                     |                     |
| 股票及受益憑證                 | ( 30,952 )          | 16,399              |
| 票 券                     | 2,938               | ( 10,378 )          |
| 債 券                     | ( 85,383 )          | 222,188             |
| 衍生金融工具                  | 2,440,236           | 3,474,701           |
|                         | <u>2,326,839</u>    | <u>3,702,910</u>    |
| 利息淨收益                   | 572,780             | 647,006             |
| 股利收入                    | 28,885              | 23,123              |
|                         | <u>\$ 7,938,189</u> | <u>\$ 9,943,519</u> |

### 三七、備供出售金融資產已實現損益

|         | 103 年度              | 102 年度              |
|---------|---------------------|---------------------|
| 處分(損)益  |                     |                     |
| 股票及受益憑證 | \$ 791,860          | \$ 2,682,352        |
| 票 券     | ( 12,181 )          | ( 677 )             |
| 債 券     | 187,745             | 92,714              |
| 其 他     | -                   | ( 21,713 )          |
|         | <u>967,424</u>      | <u>2,752,676</u>    |
| 股息紅利    | 225,216             | 203,558             |
|         | <u>\$ 1,192,640</u> | <u>\$ 2,956,234</u> |

### 三八、員工福利費用

|             | 103 年度               | 102 年度               |
|-------------|----------------------|----------------------|
| 短期員工福利      |                      |                      |
| 薪資費用        | \$ 17,311,293        | \$ 17,657,578        |
| 勞健保費用       | 444,554              | 514,091              |
| 退職後福利(附註三二) |                      |                      |
| 確定提撥計畫      | 457,591              | 442,392              |
| 確定福利計畫      | 447,644              | 325,513              |
| 員工優惠存款      | 284,774              | 249,549              |
| 其他退職後福利     | 143,029              | 198,372              |
| 股份基礎給付      |                      |                      |
| 權益交割之股份基礎給付 | 141,168              | 61,769               |
| 現金交割之股份基礎給付 | 66,053               | 43,715               |
| 其他員工福利費用    | 614,388              | 341,543              |
|             | <u>\$ 19,910,494</u> | <u>\$ 19,834,522</u> |

本公司及子公司 103 年 12 月 31 日合併員工人數為 7,758 人。員工定義係依金管會認可之 IAS 19「員工福利」規定辦理。

### 三九、折舊及攤銷

|             | 103 年度              | 102 年度              |
|-------------|---------------------|---------------------|
| 不動產及設備      | \$ 1,155,235        | \$ 1,162,205        |
| 投資性不動產      | 15,892              | 16,036              |
| 無形資產及其他遞延資產 | 390,611             | 302,723             |
|             | <u>\$ 1,561,738</u> | <u>\$ 1,480,964</u> |

### 四十、所得稅

本公司自 92 年度起依金融控股公司法第四十九條規定與子公司台新銀行、台証證券、台新票券、台新資產管理及台新行銷採用連結稅制合併申報所得稅，自 93 年度起，納入台新創投為合併申報成員，台証證券、台新票券及台新行銷則分別於 98 年度、100 年度及 102 年度因處分、合併消滅及解散而終止適用連結稅制。自 100 年度起，納入台新證券、台新投信及台新投顧為合併申報成員。自 101 年度起，納入台新金保經為合併申報成員。

#### (一) 認列於損益之所得稅

所得稅費用之主要組成項目如下：

|             | 103 年度              | 102 年度              |
|-------------|---------------------|---------------------|
| 當期所得稅       |                     |                     |
| 當期產生者       | \$ 2,844,465        | \$ 1,915,526        |
| 未分配盈餘加徵     | -                   | 13,584              |
| 以前年度之調整     | ( 267,142 )         | 221,306             |
| 境外所得稅       | 5,798               | 173,198             |
| 其 他         | -                   | 426,749             |
| 遞延所得稅       |                     |                     |
| 當期產生者       | 937,683             | 2,079,806           |
| 以前年度之調整     | ( 131 )             | ( 340 )             |
| 認列於損益之所得稅費用 | <u>\$ 3,520,673</u> | <u>\$ 4,829,829</u> |

會計所得與當年度所得稅費用之調節如下：

|                   | 103 年度               | 102 年度               |
|-------------------|----------------------|----------------------|
| 繼續營業單位稅前淨利        | <u>\$ 13,168,412</u> | <u>\$ 25,403,452</u> |
| 稅前淨利按法定稅率計算之所得稅費用 | \$ 2,239,145         | \$ 4,307,156         |
| 稅上不可減除之費損         | 63,557               | 84,934               |
| 免稅所得              | 1,145,096            | ( 767,230 )          |
| 未分配盈餘加徵           | -                    | 13,584               |
| 未認列之可減除暫時性差異      | ( 100,313 )          | 123,134              |
| 未認列之虧損扣抵          | 100,172              | 149,886              |
| 其 他               | 374,841              | 524,201              |
| 境外所得稅             | 88,144               | 173,198              |
| 以前年度之當期所得稅費用調整    | ( 390,955 )          | 221,306              |
| 以前年度之遞延所得稅費用於本期調整 | 986                  | ( 340 )              |
| 認列於損益之所得稅費用       | <u>\$ 3,520,673</u>  | <u>\$ 4,829,829</u>  |

於 103 及 102 年度，合併公司中適用中華民國所得稅法之個體所適用之稅率為 17%；中國地區子公司所適用之稅率為 25%。

## (二) 認列於其他綜合損益之所得稅

|                       | 103 年度           | 102 年度              |
|-----------------------|------------------|---------------------|
| 遞延所得稅                 |                  |                     |
| 認列於其他綜合損益之所得稅 (利益) 費用 |                  |                     |
| — 國外營運機構財務報表之兌換差額     | \$ 59,913        | \$ 28,089           |
| — 備供出售金融資產未實現損益       | ( 1,998 )        | ( 333,076 )         |
| — 確定福利精算損益之相關所得稅      | ( 12,849 )       | ( 38,401 )          |
|                       | <u>\$ 45,066</u> | <u>(\$ 343,388)</u> |

## (三) 當期所得稅資產與負債

|         | 103 年 12 月 31 日     | 102 年 12 月 31 日     |
|---------|---------------------|---------------------|
| 當期所得稅資產 |                     |                     |
| 應收退稅款   | \$ 343,437          | \$ 1,751,083        |
| 預付所得稅款  | 9,984               | 8,787               |
| 合計      | <u>\$ 353,421</u>   | <u>\$ 1,759,870</u> |
| 當期所得稅負債 |                     |                     |
| 應付所得稅   | <u>\$ 1,699,781</u> | <u>\$ 4,248,028</u> |

## (四) 遞延所得稅

合併資產負債表中之遞延所得稅資產 (負債) 分析如下：

|         | 103 年 12 月 31 日     | 102 年 12 月 31 日     |
|---------|---------------------|---------------------|
| 遞延所得稅資產 | \$ 4,154,618        | \$ 7,809,571        |
| 遞延所得稅負債 | ( 83,945 )          | ( 6,711,208 )       |
|         | <u>\$ 4,070,673</u> | <u>\$ 1,098,363</u> |

## 103 年度

|         | 年初餘額                  | 認列於損益               | 認列於其他<br>綜合損益      | 其他                  | 合併個體<br>變動影響        | 年底餘額                |
|---------|-----------------------|---------------------|--------------------|---------------------|---------------------|---------------------|
| 遞延所得稅資產 |                       |                     |                    |                     |                     |                     |
| 暫時性差異   |                       |                     |                    |                     |                     |                     |
| 備抵呆帳    | \$ 3,090,484          | \$ 729              | \$ -               | \$ 562              | (\$ 1,418,296)      | \$ 1,673,479        |
| 其他      | 1,073,787             | ( 92,505 )          | 12,849             | ( 179,038 )         | ( 500,246 )         | 314,847             |
|         | 4,164,271             | ( 91,776 )          | 12,849             | ( 178,476 )         | ( 1,918,542 )       | 1,988,326           |
| 虧損扣抵    | 3,645,300             | ( 812,848 )         | -                  | ( 670,841 )         | 4,681               | 2,166,292           |
|         | <u>\$ 7,809,571</u>   | <u>(\$ 904,624)</u> | <u>\$ 12,849</u>   | <u>(\$ 849,317)</u> | <u>\$ 1,913,861</u> | <u>\$ 4,154,618</u> |
| 遞延所得稅負債 |                       |                     |                    |                     |                     |                     |
| 土地增值稅   | (\$ 6,210,244)        | \$ -                | \$ -               | \$ -                | \$ 6,156,692        | (\$ 53,552)         |
| 暫時性差異   | ( 500,964 )           | ( 32,928 )          | ( 57,915 )         | 207,432             | 353,982             | ( 30,393 )          |
|         | <u>(\$ 6,711,208)</u> | <u>(\$ 32,928)</u>  | <u>(\$ 57,915)</u> | <u>\$ 207,432</u>   | <u>\$ 6,510,674</u> | <u>(\$ 83,945)</u>  |



102 年度

|         | 年初餘額                  | 認列於損益                 | 認列於其他<br>綜合損益     | 其他                  | 年底餘額                  |
|---------|-----------------------|-----------------------|-------------------|---------------------|-----------------------|
| 遞延所得稅資產 |                       |                       |                   |                     |                       |
| 暫時性差異   |                       |                       |                   |                     |                       |
| 備抵呆帳    | \$ 2,952,330          | \$ 137,637            | \$ -              | \$ 517              | \$ 3,090,484          |
| 其 他     | 957,517               | 7,136                 | 38,401            | 70,733              | 1,073,787             |
|         | 3,909,847             | 144,773               | 38,401            | 71,250              | 4,164,271             |
| 虧損扣抵    | 5,888,462             | ( 2,255,335)          | -                 | 12,173              | 3,645,300             |
|         | <u>\$ 9,798,309</u>   | <u>(\$ 2,110,562)</u> | <u>\$ 38,401</u>  | <u>\$ 83,423</u>    | <u>\$ 7,809,571</u>   |
| 遞延所得稅負債 |                       |                       |                   |                     |                       |
| 土地增值稅   | (\$ 6,210,244)        | \$ -                  | \$ -              | \$ -                | (\$ 6,210,244)        |
| 暫時性差異   | ( 610,760)            | 31,096                | 304,987           | ( 226,287)          | ( 500,964)            |
|         | <u>(\$ 6,821,004)</u> | <u>\$ 31,096</u>      | <u>\$ 304,987</u> | <u>(\$ 226,287)</u> | <u>(\$ 6,711,208)</u> |

(五) 截至 103 年 12 月 31 日止，合併公司虧損扣抵之稅額相關資訊如下：

| 最後扣抵年度 | 尚未扣抵稅額              |
|--------|---------------------|
| 105 年  | \$ 1,305,689        |
| 106 年  | 423,056             |
| 107 年  | 416,252             |
| 108 年  | 3,287               |
| 109 年  | 3,938               |
| 112 年  | 4,681               |
| 113 年  | 9,389               |
|        | <u>\$ 2,166,292</u> |

(六) 本公司兩稅合一相關資訊：

|                 | 103 年 12 月 31 日 | 102 年 12 月 31 日 |
|-----------------|-----------------|-----------------|
| 股東可扣抵稅額帳戶餘額     | \$ 153,181      | \$ 61,421       |
| 87 年度（含）以後未分配盈餘 | \$ 1,511,461    | \$ 13,755,369   |
|                 |                 |                 |
|                 | 103 年度（預計）      | 102 年度（實際）      |
| 盈餘分配之稅額扣抵比率     | 6.75%           | 20.18%          |

依財政部 (91) 台財稅字第 0910454466 號函規定，金融控股公司於計算稅額扣抵比率時，其帳載累積未分配盈餘應包含資本公積中屬於來自金融機構轉換前之 87 年度或以後年度未分配盈餘部分。截至 103 年 12 月 31 日，本公司前述資本公積中屬於來自子公司轉換前之 87（含）以後年度之未分配盈餘餘額為 757,662 仟元。

依所得稅法規定，本公司分配屬於 87 年度（含）以後之盈餘時，本國股東可按股利分配日之稅額扣抵比率計算可獲配之股東可扣抵稅額。由於實際分配予股東之可扣抵稅額，應以股利分配日之股東可扣抵稅額帳戶餘額為準，因此本公司預計 102 年度盈餘分配之稅額扣抵比率可能與將來實際分配予股東時所適用之稅額扣抵比率有所差異。

依台財稅字第 10204562810 號規定，首次採用 IFRSs 之當年度計算稅額扣抵比率時，其帳載累積未分配盈餘應包含因首次採用 IFRSs 產生之保留盈餘淨增加數或淨減少數。

#### (七) 合併公司營利事業所得稅結算申報案件核定情形如下：

1. 本公司歷年之營利事業所得稅結算申報，業經稅捐稽徵機關核定至 98 年度。
2. 台新銀行歷年之營利事業所得稅結算申報案件，業經稅捐稽徵機關核定至 98 年度。台新保代、台新建經及台新大安租賃歷年之營利事業所得稅結算申報，業經稅捐稽徵機關分別核定至 101 年度、101 年度及 101 年度。台新保經歷年之營利事業所得稅結算申報，業經稅捐稽徵機關核定至 102 年度。  
台新銀行 93、94、95 及 96 年度營利事業所得稅結算申報合併大安銀行之商譽攤銷金額分別為 758,518 千元、758,518 千元、758,518 千元及 758,518 千元，臺北國稅局以該等商譽並非出價取得，未透過公開市場，而係由雙方協商達成協議為由，否准認列為費用，台新銀行不服，經依法進行行政救濟程序後，臺北國稅局於 103 年 6 月同意追認部分商譽攤銷費用，台新銀行已於 103 年度據以調整以前年度估列之所得稅費用。  
台新銀行 93、94、95、96 及 97 年度營利事業所得稅結算申報收購新竹十信之商譽攤銷金額 18,109 千元、71,577 千元、71,405 千元、71,405 千元及 71,405 千元，臺北國稅局以該等商譽之評估並無專業鑑價資料且未能依規定將消滅公司可辨認資產及承擔之負債逐項依公平市價評估為由，否准認列為費用，台新銀行不服，經依法進行行政救濟程序後，臺北國稅局於 103 年 6 月同意追認部分商譽攤銷費用，台新銀行已於 103 年度據以調整以前年度估列之所得稅費用。
3. 台新資產管理歷年之營利事業所得稅結算申報，業經稅捐稽徵機關核定至 98 年度。台新資產管理對 98 年度之核定內容尚有不服，目前正申請複查，惟台新資產管理基於穩健原則已估列相關之所得稅。
4. 台新行銷歷年之營利事業所得稅結算申報，業經稅捐稽徵機關核定至 98 年度。
5. 台新創投歷年之營利事業所得稅結算申報，業經稅捐稽徵機關核定至 98 年度。
6. 台新投信歷年之營利事業所得稅結算申報，業經稅捐稽徵機關核定至 99 年度。
7. 台新證券歷年之營利事業所得稅結算申報，業經稅捐稽徵機關核定至 99 年度。
8. 台新投顧歷年之營利事業所得稅結算申報，業經稅捐稽徵機關核定至 99 年度。
9. 台新金保經歷年之營利事業所得稅結算申報，業經稅捐稽徵機關核定至 100 年度。

## 四一、每股盈餘

計算每股盈餘時，無償配股之影響業已追溯調整，該無償配股基準日訂於 103 年 8 月 25 日。因追溯調整，基本及稀釋每股盈餘變動如下：

單位：每股元

|        | 追溯調整前  |      | 追溯調整後  |      |
|--------|--------|------|--------|------|
|        | 102 年度 |      | 102 年度 |      |
| 基本每股盈餘 | \$     | 1.72 | \$     | 1.57 |
| 稀釋每股盈餘 | \$     | 1.68 | \$     | 1.54 |

用以計算每股盈餘之盈餘及普通股加權平均股數如下：

#### 本年度淨利

單位：仟元

|                 | 103 年度 |           | 102 年度 |            |
|-----------------|--------|-----------|--------|------------|
| 歸屬於母公司業主之淨利     | \$     | 1,624,376 | \$     | 13,836,248 |
| 減：特別股股利         | (      | 910,000)  | (      | 910,000)   |
| 用以計算基本每股盈餘之淨利   |        | 714,376   |        | 12,926,248 |
| 具稀釋作用之潛在普通股之影響： |        |           |        |            |
| 可轉換特別股          |        | -         |        | 910,000    |
| 用以計算稀釋每股盈餘之盈餘   | \$     | 714,376   | \$     | 13,836,248 |

## 股數

單位：仟股

|                      | 103 年度           | 102 年度           |
|----------------------|------------------|------------------|
| 用以計算基本每股盈餘之普通股加權平均股數 | 8,681,872        | 8,256,191        |
| 具稀釋作用潛在普通股之影響：       |                  |                  |
| 可轉換特別股               | -                | 725,137          |
| 員工分紅                 | 41               | 109              |
| 員工認股權                | 41,468           | 20,313           |
| 用以計算稀釋每股盈餘之普通股加權平均股數 | <u>8,723,381</u> | <u>9,001,750</u> |

若合併公司得選擇以股票或現金發放員工分紅，則計算稀釋每股盈餘時，應假設員工分紅將採發放股票方式，並於該潛在普通股具有稀釋作用時計入加權平均流通在外股數，以計算稀釋每股盈餘。於次年度股東會決議員工分紅發放股數前計算稀釋每股盈餘時，亦繼續考量該等潛在普通股之稀釋作用。

## 四二、股份基礎給付協議

### (一) 權益交割股份基礎給付－員工認股權計畫

本公司於 100 年 8 月 31 日、99 年 10 月 13 日、96 年 3 月 15 日及 94 年 8 月 2 日實施酬勞性員工認股選擇權計畫（以下分別簡稱為「99 年認股權計畫－第二次發行」、「99 年認股權計畫－第一次發行」、「96 年認股權計畫」及「94 年認股權計畫」）。

合併公司對於在轉換日前既得之股份基礎給付交易，選擇不追溯適用 IFRS 2「股份基礎給付」，故僅針對於轉換日尚未既得之員工認股權，追溯適用經金管會認可之 IFRS 2「股份基礎給付」之規定，採股份基礎給付協議依給與日所給與權益商品公允價值衡量，而公允價值係採用合適之評價模型，計算給與日所給與權益商品之公允價值。

依 99 年、96 年及 94 年認股權計畫，本公司需分別給與符合資格之員工 77,000 單位（第一次發行 75,390 單位、第二次發行 1,610 單位）、150,000 單位及 150,000 單位之員工認股權憑證，每單位皆可認購本公司普通股 1,000 股，認購行使價格等於給與日本公司普通股股票於台灣證券交易所之收盤價格。

上述員工認股選擇權計畫之行使價格遇有無償配股之情形時，將依照本公司員工認股權憑證發行及認股辦法調整。

99 年及 96 年認股權計畫之認股權憑證存續期間為 10 年，憑證持有人得於給與日屆滿 2 年之日起行使認購權，每年得行使比例如下：

| 員工認股權憑證授予期間 | 可行使認股比例   | 累積最高可行使認股比例 |
|-------------|-----------|-------------|
| 屆滿 2 年      | 15% ~ 40% | 15% ~ 40%   |
| 屆滿 3 年      | 15% ~ 40% | 30% ~ 80%   |
| 屆滿 4 年      | 15% ~ 40% | 45% ~ 100%  |
| 屆滿 5 年      | 15% ~ 40% | 60% ~ 100%  |
| 屆滿 6 年      | 15% ~ 40% | 100%        |

94 年認股權計畫之認股權憑證存續期間為 10 年，憑證持有人得於給與日屆滿兩年之日起行使認購權，每年得行使比例如下：

| 員工認股權憑證授予期間 | 可行使認股比例 | 累積最高可行使認股比例 |
|-------------|---------|-------------|
| 屆滿 2 年      | 20%     | 20%         |
| 屆滿 3 年      | 20%     | 40%         |
| 屆滿 4 年      | 20%     | 60%         |
| 屆滿 5 年      | 20%     | 80%         |
| 屆滿 6 年      | 20%     | 100%        |



本公司 103 及 102 年度員工認股權憑證之數量及加權平均行使價格之相關資訊揭露如下：

|                          | 103 年度    |                  | 102 年度    |                  |
|--------------------------|-----------|------------------|-----------|------------------|
|                          | 數量 (單位)   | 加權平均<br>行使價格 (元) | 數量 (單位)   | 加權平均<br>行使價格 (元) |
| <b>99 年認股權計劃 – 第二次發行</b> |           |                  |           |                  |
| 期初流通在外餘額                 | 1,507     | \$ 10.70         | 1,507     | \$ 11.80         |
| 本期行使                     | ( 50)     | 10.70            | -         | -                |
| 期末流通在外餘額                 | 1,457     |                  | 1,507     |                  |
| 期末可行使餘額                  | 583       |                  | 317       |                  |
| <b>99 年認股權計劃 – 第一次發行</b> |           |                  |           |                  |
| 期初流通在外餘額                 | 48,306    | \$ 10.60         | 61,710    | \$ 11.70         |
| 本期行使                     | ( 9,106)  | 10.10            | ( 11,096) | 10.61            |
| 本期沒收                     | ( 1,027)  | -                | ( 2,308)  | 11.64            |
| 期末流通在外餘額                 | 38,173    |                  | 48,306    |                  |
| 期末可行使餘額                  | 27,116    |                  | 19,129    |                  |
| <b>96 年認股權計劃</b>         |           |                  |           |                  |
| 期初流通在外餘額                 | 96,260    | \$ 11.30         | 109,118   | \$ 12.50         |
| 本期行使                     | ( 13,354) | 10.69            | ( 11,638) | 11.31            |
| 本期沒收                     | ( 150)    | -                | ( 1,220)  | 12.34            |
| 期末流通在外餘額                 | 82,756    |                  | 96,260    |                  |
| 期末可行使餘額                  | 82,756    |                  | 96,260    |                  |
| <b>94 年認股權計劃</b>         |           |                  |           |                  |
| 期初流通在外餘額                 | 40,450    | \$ 15.30         | 40,450    | \$ 17.20         |
| 本期行使                     | ( 3,210)  | 13.60            | -         | -                |
| 期末流通在外餘額                 | 37,240    |                  | 40,450    |                  |
| 期末可行使餘額                  | 37,240    |                  | 40,450    |                  |

於 103 年度執行之員工認股權，其於執行日之加權平均股價為 14.27 元。

截至 103 年 12 月 31 日止，員工認股權憑證之流通在外資訊揭露如下：

|                     | 103 年度      |                  | 102 年度      |                  |
|---------------------|-------------|------------------|-------------|------------------|
|                     | 行使價格<br>(元) | 加權平均預期剩餘<br>存續期間 | 行使價格<br>(元) | 加權平均預期剩餘<br>存續期間 |
| 99 年認股權計劃 – 第 2 次發行 | \$ 9.50     | 6.67 年           | \$ 10.70    | 7.67 年           |
| 99 年認股權計劃 – 第 1 次發行 | 9.40        | 5.79 年           | 10.60       | 6.79 年           |
| 96 年認股權計劃           | 10.00       | 2.20 年           | 11.30       | 3.20 年           |
| 94 年認股權計劃           | 13.60       | 0.58 年           | 15.50       | 1.58 年           |

截至 103 年 12 月 31 日止，員工認股選擇權評價模式如下：

| 評價模型 | Black-Schole<br>選擇權評價模式 | 99 年認股權計畫 –<br>第二次發行 | 99 年認股權計畫 –<br>第一次發行 | 96 年<br>認股權計畫 |
|------|-------------------------|----------------------|----------------------|---------------|
| 假設   | 股利率                     | -                    | -                    | 7.00%         |
|      | 預期價格波動率                 | 37.71% ~ 39.71%      | 38.02% ~ 38.73%      | 33.26%        |
|      | 無風險利率                   | 1.22% ~ 1.52%        | 1.06% ~ 1.23%        | 2.15%         |
|      | 預期存續期間                  | 10 年                 | 10 年                 | 10 年          |

## (二) 現金交割股份基礎給付－台新增值權計畫

合併公司於 102 年起發行增值權計畫，依約定於執行時按增值權之內含價值支付現金予適格人員。增值權公允價值係採用 Black-Scholes 評價模式並依下列輸入值計算：

|          | 102 年度台新增值權計畫 | 101 年度台新增值權計畫 |
|----------|---------------|---------------|
| 資產負債表日股價 | 14.25 元       | 14.25 元       |
| 執行價格     | 12.70 元       | 8.80 元        |
| 存續期間     | 2 年、3 年       | 2 年、3 年       |
| 預期波動率    | 31.15%、31.15% | 31.15%、31.15% |
| 無風險利率    | 0.97%、0.97%   | 0.97%、0.97%   |

103 年度增值權計畫之相關資訊如下：

| 增值權計畫                | 101 年度增值權計畫      |              |                  |              |
|----------------------|------------------|--------------|------------------|--------------|
|                      | 103 年度           |              | 102 年度           |              |
|                      | 數量 (單位)          | 加權平均執行價格 (元) | 數量 (單位)          | 加權平均執行價格 (元) |
| 期初流通在外               | 23,743           | \$ -         | -                | \$ -         |
| 本期給與                 | -                | -            | 24,323           | 10.97        |
| 本期失效                 | ( 480 )          | 8.80         | ( 580 )          | 10.75        |
| 期末流通在外               | <u>23,263</u>    |              | <u>23,743</u>    |              |
| 本期給與之增值權加權平均公允價值 (元) | <u>\$ 4.8088</u> |              | <u>\$ 4.9384</u> |              |

| 增值權計畫                | 102 年度增值權計畫      |              |             |              |
|----------------------|------------------|--------------|-------------|--------------|
|                      | 103 年度           |              | 102 年度      |              |
|                      | 數量 (單位)          | 加權平均執行價格 (元) | 數量 (單位)     | 加權平均執行價格 (元) |
| 期初流通在外               | -                | \$ -         | -           | \$ -         |
| 本期給與                 | 26,695           | 14.50        | -           | -            |
| 本期失效                 | ( 240 )          | 12.70        | -           | -            |
| 期末流通在外               | <u>26,455</u>    |              | <u>-</u>    |              |
| 本期給與之增值權加權平均公允價值 (元) | <u>\$ 2.1393</u> |              | <u>\$ -</u> |              |

## 四三、對子公司喪失控制

本公司對彰化銀行持股為 22.55%，原指派彰化銀行過半數以上董事席次，茲因彰化銀行於 103 年 12 月 8 日召開臨時股東會進行董事改選，本公司當選董事席次並未超過其董事席次之半數，因此本公司對彰化銀行喪失控制。惟合併公司仍持有彰化銀行有表決權股份比例共 22.81%，對彰化銀行仍具有重大影響。此喪失控制力所產生認列於損益之金額計算參閱 (二) 對子公司喪失控制之損失，帳列其他利息以外淨收益項下。

### (一) 對喪失控制之資產及負債之分析

|                  | 彰化銀行          |
|------------------|---------------|
| 現金及約當現金          | \$ 51,688,385 |
| 存放央行及拆借金融同業      | 115,706,023   |
| 透過損益按公允價值衡量之金融資產 | 34,916,246    |
| 備供出售金融資產－淨額      | 47,257,516    |
| 避險之衍生金融資產        | 63,186        |
| 應收款項－淨額          | 24,595,029    |
|                  | (接次頁)         |

|                  |                         |
|------------------|-------------------------|
| (承前頁)            |                         |
| 當期所得稅資產          | \$ 877,045              |
| 貼現及放款－淨額         | 1,218,066,713           |
| 持有至到期日金融資產－淨額    | 183,458,311             |
| 其他金融資產－淨額        | 79,052,218              |
| 投資性不動產－淨額        | 11,012,957              |
| 不動產及設備－淨額        | 23,780,947              |
| 無形資產－淨額          | 478,276                 |
| 遞延所得稅資產          | 1,919,238               |
| 其他資產－淨額          | 443,281                 |
| 資產總計             | <u>\$ 1,793,315,371</u> |
| 央行及金融同業存款        | \$ 126,823,927          |
| 央行及同業融資          | 927,300                 |
| 透過損益按公允價值衡量之金融負債 | 3,319,218               |
| 附買回票券及債券負債       | 5,458,520               |
| 應付款項             | 37,799,571              |
| 當期所得稅負債          | 350,270                 |
| 存款及匯款            | 1,437,660,774           |
| 應付債券             | 48,417,582              |
| 負債準備             | 3,870,527               |
| 其他金融負債           | 670,397                 |
| 遞延所得稅負債          | 6,510,674               |
| 其他負債             | 2,794,510               |
| 負債總計             | <u>\$ 1,674,603,270</u> |

## (二) 對子公司喪失控制之損失

|                           |                        |
|---------------------------|------------------------|
| 剩餘投資之公允價值                 | \$ 32,455,127          |
| 減：喪失控制之淨資產                | ( 27,080,498 )         |
| 投資成本與取得淨資產價值差異            | ( 20,187,305 )         |
| 加：採權益法之關聯企業之其他綜合損益份額認列之損失 | 37,010                 |
|                           | <u>(\$ 14,775,666)</u> |

(三) 對子公司喪失控制編列之擬制性資料請參閱附註五八。

## 四四、營業租賃協議

### (一) 合併公司為承租人

營業租賃係台新銀行、彰化銀行承租分行營業場所等，租賃期間為 1 至 10 年不等。截至 103 年及 102 年 12 月 31 日止，因營業租賃合約所支付之保證金分別為 224,881 仟元及 263,959 仟元。

不可取消營業租賃之未來最低租賃給付總額如下：

|                | 103 年 12 月 31 日     | 102 年 12 月 31 日     |
|----------------|---------------------|---------------------|
| 一年內            | \$ 452,491          | \$ 976,806          |
| 超過 1 年但不超過 5 年 | 1,021,151           | 1,895,610           |
| 超過 5 年         | 409,897             | 349,138             |
|                | <u>\$ 1,883,539</u> | <u>\$ 3,221,554</u> |

### (二) 合併公司為出租人

營業租賃係出租合併公司所擁有之投資性不動產，租賃期間為半年至 10 年。截至 103 年及 102 年 12 月 31 日止，合併公司因營業租賃合約所收取之保證金分別為 7,110 仟元及 51,733 仟元。

不可取消營業租賃之未來最低租賃給付總額如下：

|            | 103年12月31日       | 102年12月31日        |
|------------|------------------|-------------------|
| 1年內        | \$ 38,807        | \$ 229,830        |
| 超過1年但不超過5年 | 40,284           | 483,164           |
| 超過5年       | 13,297           | 74,197            |
|            | <u>\$ 92,388</u> | <u>\$ 787,191</u> |

## 四五、資本風險管理

### (一) 概述

為有效控管本集團及各子公司之資本適足性，並於集團業務發展與風險控管兼顧前提下，本公司業已訂定「資本適足性管理準則」，並定期彙整相關資訊於本公司資產負債管理委員會中陳報。

合併公司之資本管理目標如下：

1. 確保本集團及各子公司符合各該業別主管機關所訂之資本適足性相關規範及最低基本目標。
2. 配合集團內各子公司營運計畫所需資本，使其擁有足夠資本可以承擔各種風險衍生之資本需求，並藉由資本分配以達到集團內資本配置最適化之目標。
3. 本公司與各重大子公司應定期評估資本適足性，藉由組織分工妥適規劃資本結構、資本工具運用及資產組合調整，以落實資本管理。

### (二) 資本管理程序

為維持本集團之資本適足性，本公司設有資產負債管理委員會，於每月定期檢視本公司及重要子公司之資本指標表現。若集團資本適足率有低於法定標準之虞時，即研擬可增加集團合格資本淨額或降低集團法定資本需求之措施，來提升集團資本適足率之表現。

本公司之集團資本適足率，係依據本公司及各子公司所提供之會計報表及資本適足率相關資料計算。本公司及各子公司應依法令規定之計算方法及表格，於規定時限內，向當地主管機關填報。

### (三) 集團資本適足率

| 公 司            | 項 目  | 103年12月31日 |                 |                |
|----------------|------|------------|-----------------|----------------|
|                |      | 金融控股公司持股比率 | 集團合格資本          | 集團法定資本需求       |
| 金融控股公司         |      |            | 127,481,472     | 124,931,261    |
| 銀行子公司－台新銀行     | 100% |            | 105,775,325     | 76,832,433     |
| 證券子公司－台新證券     | 100% |            | 3,168,559       | 958,145        |
| 創業投資事業子公司－台新創投 | 100% |            | 3,099,868       | 1,551,409      |
| 資產管理子公司－台新資產管理 | 100% |            | 1,547,785       | 916,675        |
| 投資信託子公司－台新投信   | 100% |            | 843,456         | 463,976        |
| 投資顧問子公司－台新投顧   | 92%  |            | 329,124         | 176,620        |
| 保險經紀子公司－台新金保經  | 100% |            | 1,097,852       | 781,071        |
| 應扣除項目          |      |            | ( 103,252,247 ) | ( 92,435,913 ) |
| 小 計            |      |            | 140,091,194     | 114,175,677    |
| 集團資本適足比率(註)    |      |            |                 | 122.70%        |

| 公 司            | 項 目 | 102 年 12 月 31 日 |                 |                 |
|----------------|-----|-----------------|-----------------|-----------------|
|                |     | 金融控股公司持股比例      | 集團合格資本          | 集團法定資本需求        |
| 金融控股公司         |     |                 | 128,950,996     | 127,499,631     |
| 銀行子公司－台新銀行     |     | 100.00%         | 90,295,339      | 66,037,993      |
| 銀行子公司－彰化銀行     |     | 22.55%          | 28,399,433      | 20,444,920      |
| 證券子公司－台新證券     |     | 100.00%         | 2,182,995       | 773,097         |
| 創業投資事業子公司－台新創投 |     | 100.00%         | 1,985,115       | 993,671         |
| 資產管理子公司－台新資產管理 |     | 100.00%         | 1,883,796       | 1,061,427       |
| 投資信託子公司－台新投信   |     | 100.00%         | 832,027         | 455,496         |
| 投資顧問子公司－台新投顧   |     | 92.00%          | 324,076         | 172,843         |
| 保險經紀子公司－台新金保經  |     | 100.00%         | 899,216         | 577,510         |
| 應扣除項目          |     |                 | ( 139,724,165 ) | ( 127,279,651 ) |
| 小 計            |     |                 | 116,028,828     | 90,736,937      |
| 集團資本適足比率 (註)   |     |                 |                 | 127.87%         |

## (四) 金融控股公司合格資本

103 年 12 月 31 日

| 項目                                      | 金額            |
|---|---------------|
| 普通股                                     | \$ 88,417,902 |
| 符合銀行第一類資本條件規定及限額之永續非累積特別股者及無到期日非累積次順位債券 | 13,397,329    |
| 其他特別股及次順位債券                             | 13,540,000    |
| 預收股本                                    | 111,339       |
| 資本公積                                    | 4,494,879     |
| 法定盈餘公積                                  | 5,315,307     |
| 特別盈餘公積                                  | 465,368       |
| 累積盈虧                                    | 1,511,461     |
| 權益調整數                                   | 344,829       |
| 減：商譽                                    | -             |
| 減：遞延資產                                  | 116,942       |
| 減：庫藏股                                   | -             |
| 合格資本合計                                  | 127,481,472   |

102 年 12 月 31 日

| 項目                                      | 金額            |
|---|---------------|
| 普通股                                     | \$ 75,116,532 |
| 符合銀行第一類資本條件規定及限額之永續非累積特別股者及無到期日非累積次順位債券 | 13,397,329    |
| 其他特別股及次順位債券                             | 17,940,000    |
| 預收股本                                    | 180,170       |
| 資本公積                                    | 3,332,366     |
| 法定盈餘公積                                  | 3,939,770     |
| 特別盈餘公積                                  | 465,368       |
| 累積盈虧                                    | 13,755,369    |
| 權益調整數                                   | 944,683       |
| 減：商譽                                    | -             |
| 減：遞延資產                                  | 120,591       |
| 減：庫藏股                                   | -             |
| 合格資本合計                                  | 128,950,996   |

註：1. 依「金融控股公司合併資本適足性管理辦法」之計算規定填列。  
 2. 集團資本適足比率 = 集團合格資本淨額 ÷ 集團法定資本需求。

#### 四六、依金融控股公司法第四十六條規定揭露金融控股公司所有子公司對同一人、同一關係人或同一關係企業授信、背書或其他交易總額表

103 年 12 月 31 日

單位：新臺幣仟元：%

| 姓名或名稱                             | 授信、背書或其他交易之加計總額 | 佔金融控股公司之淨值比例 |
|-----------------------------------|-----------------|--------------|
| 一、同一自然人或同一法人                      |                 |              |
| 中央銀行                              | \$ 207,317,055  | 181.56%      |
| 台灣電力股份有限公司                        | 4,152,498       | 3.64%        |
| 中華郵政股份有限公司                        | 3,974,182       | 3.48%        |
| 台灣中油股份有限公司                        | 5,354,676       | 4.69%        |
| US GOVT                           | 11,451,057      | 10.03%       |
| 群創光電股份有限公司                        | 3,425,920       | 3.00%        |
| 友達光電股份有限公司                        | 5,776,393       | 5.06%        |
| 德高置地第一股份有限公司                      | 3,214,588       | 2.82%        |
| 德高置地第二股份有限公司                      | 3,214,532       | 2.82%        |
| 可成科技股份有限公司                        | 3,011,093       | 2.64%        |
| United Asia Finance Limited       | 3,454,697       | 3.03%        |
| 中華航空股份有限公司                        | 3,453,453       | 3.02%        |
| 合 計                               | 257,800,144     |              |
| 二、同一自然人與配偶、二等親以內之血親，以本人或配偶為負責人企業。 |                 |              |
| 邱○○                               | 4,423,015       | 3.87%        |
| 蔡○○                               | 3,080,561       | 2.70%        |
| 合 計                               | 7,503,576       |              |
| 三、同一法人之關係企業                       |                 |              |
| 台灣寬頻集團                            | 3,058,287       | 2.68%        |
| 亞太置地集團                            | 8,666,397       | 7.59%        |
| 聯華神通集團                            | 3,355,815       | 2.94%        |
| 友達光電集團                            | 11,881,307      | 10.41%       |
| 金東貿易集團                            | 4,841,090       | 4.24%        |
| 亞東集團                              | 5,886,932       | 5.16%        |
| 霖園集團                              | 6,110,304       | 5.35%        |
| 潤泰集團                              | 7,279,756       | 6.38%        |
| 新鴻基金金融集團                          | 3,764,816       | 3.30%        |
| 中信集團                              | 12,883,993      | 11.28%       |
| 群創集團                              | 3,806,536       | 3.33%        |
| 長江鋼管集團                            | 3,242,227       | 2.84%        |
| 鴻海集團                              | 9,482,082       | 8.30%        |
| 可成科技集團                            | 3,061,327       | 2.68%        |
| 永豐餘集團                             | 3,472,181       | 3.04%        |
| 富邦集團                              | 3,180,022       | 2.78%        |
| 華新科技集團                            | 4,554,338       | 3.99%        |
| 開發金控集團                            | 3,374,210       | 2.96%        |
| 中華航空集團                            | 3,453,453       | 3.02%        |
| 合 計                               | 105,355,073     |              |

## 四七、金融工具

### (一) 公允價值之資訊

|                  | 103年12月31日    |               | 102年12月31日    |               |
|------------------|---------------|---------------|---------------|---------------|
|                  | 帳面金額          | 公允價值          | 帳面金額          | 公允價值          |
| <b>金融資產</b>      |               |               |               |               |
| 現金及約當現金          | \$ 23,089,267 | \$ 23,089,267 | \$ 61,516,953 | \$ 61,516,953 |
| 存放央行及拆借金融同業      | 34,496,856    | 34,496,856    | 124,152,449   | 124,152,449   |
| 透過損益按公允價值衡量之金融資產 | 83,294,027    | 83,294,027    | 102,817,889   | 102,817,889   |
| 備供出售金融資產         | 244,249,053   | 244,249,053   | 251,947,289   | 251,947,289   |
| 避險之衍生金融資產        | -             | -             | 62,494        | 62,494        |
| 附賣回票券及債券投資       | 273,345       | 273,345       | 9,470,428     | 9,470,428     |
| 應收款項             | 100,310,417   | 100,310,417   | 107,590,190   | 107,590,190   |
| 貼現及放款            | 805,752,729   | 805,752,729   | 1,845,715,026 | 1,845,715,026 |
| 持有至到期日金融資產       | 2,540         | 2,540         | 228,942,921   | 228,986,269   |
| 以成本衡量之金融資產       | 2,608,976     | 2,608,976     | 7,334,016     | 7,334,016     |
| 無活絡市場之債務商品投資     | 300,000       | 300,000       | 4,111,523     | 4,142,161     |
| 其他什項金融資產         | 9,222,228     | 9,222,228     | 36,062,303    | 36,062,303    |
| <b>金融負債</b>      |               |               |               |               |
| 央行及金融同業存款        | 56,003,848    | 56,003,848    | 176,662,165   | 176,662,165   |
| 透過損益按公允價值衡量之金融負債 | 34,921,514    | 34,921,514    | 16,237,369    | 16,237,369    |
| 附買回票券及債券負債       | 67,724,492    | 67,724,492    | 37,932,722    | 37,932,722    |
| 應付商業本票           | 649,389       | 649,389       | -             | -             |
| 應付款項             | 22,598,658    | 22,598,658    | 46,370,940    | 46,370,940    |
| 存款及匯款            | 965,328,658   | 965,328,658   | 2,250,576,346 | 2,250,576,346 |
| 應付債券             | 55,000,000    | 55,000,000    | 90,322,818    | 91,638,159    |
| 其他借款             | 6,235,441     | 6,235,441     | 2,287,315     | 2,287,315     |
| 其他金融負債           | 52,744,269    | 52,744,269    | 32,803,503    | 32,803,503    |

#### 1. 以帳面價值揭露之金融工具

合併公司以帳面價值揭露以下金融工具：

- (1) 現金及約當現金、存放央行及拆借金融同業、附賣回票券及債券投資、應收款項、其他什項金融資產、央行及金融同業存款、附買回票券及債券負債、應付商業本票、應付款項、其他借款及其他金融負債等金融工具，其到期日甚近或未來收付價格與帳面價值相近，故以其合併資產負債表日之帳面價值表示。
- (2) 貼現及放款（含催收款）：合併公司之放款所取決之利率，通常以基準利率加減碼（即機動利率）為準，業可反映市場利率，並已考量其預期收回可能性，故以其帳面價值表達。屬固定利率之中、長期放款佔本項目比例微小，故亦以其帳面價值表示。
- (3) 存款：考量銀行存款交易大多屬於一年內到期者，故以其帳面價值表達。
- (4) 應付債券：除彰化銀行採公允價值避險之應付金融債券係以公允價值揭露外，合併公司其餘發行之債券，發行目的為加強流動性或資本管理，非為短期獲利而持有，故以其帳面價值表示。
- (5) 以成本衡量之金融資產：因公允價值無法可靠衡量，故未揭露公允價值，而以帳面價值表達。

#### 2. 以公允價值衡量或揭露之金融工具

下表提供了金融工具於原始認列後以公允價值衡量方式之分析，衡量方式係基於公允價值可觀察之程度分為第一至第三級。

| 以公允價值衡量之金融工具項目   | 103年12月31日   |            |             |            |
|------------------|--------------|------------|-------------|------------|
|                  | 合計           | 第一等級       | 第二等級        | 第三等級       |
| <b>非衍生金融工具</b>   |              |            |             |            |
| <b>資 產</b>       |              |            |             |            |
| 透過損益按公允價值衡量之金融資產 |              |            |             |            |
| 股票及受益憑證投資        | \$ 1,330,945 | \$ 752,562 | \$ 578,383  | \$ -       |
| 債券投資             | 25,866,464   | 11,549,144 | 14,317,320  | -          |
| 其 他              | 20,863,757   | -          | 20,863,757  | -          |
| 備供出售金融資產         |              |            |             |            |
| 股票及受益憑證投資        | 3,241,566    | 3,241,566  | -           | -          |
| 債券投資             | 85,574,060   | 13,807,590 | 71,766,470  | -          |
| 其 他              | 155,433,427  | 335,430    | 154,623,995 | 474,002    |
| <b>衍生金融工具</b>    |              |            |             |            |
| <b>資 產</b>       |              |            |             |            |
| 透過損益按公允價值衡量之金融資產 | 35,232,861   | 32,231     | 16,559,969  | 18,640,661 |
| <b>負 債</b>       |              |            |             |            |
| 透過損益按公允價值衡量之金融負債 | 34,921,514   | -          | 16,238,301  | 18,683,213 |

| 以公允價值衡量之金融工具項目     | 102年12月31日   |              |             |           |
|--------------------|--------------|--------------|-------------|-----------|
|                    | 合計           | 第一等級         | 第二等級        | 第三等級      |
| <b>非衍生金融工具</b>     |              |              |             |           |
| <b>資 產</b>         |              |              |             |           |
| 透過損益按公允價值衡量之金融資產   |              |              |             |           |
| 股票及受益憑證投資          | \$ 1,622,851 | \$ 1,128,744 | \$ 494,107  | \$ -      |
| 債券投資               | 26,960,973   | 13,839,329   | 13,121,644  | -         |
| 其 他                | 54,263,030   | -            | 54,263,030  | -         |
| 指定透過損益按公允價值衡量之金融資產 | 3,676,994    | -            | 124,067     | 3,552,927 |
| 備供出售金融資產           |              |              |             |           |
| 股票及受益憑證投資          | 6,218,793    | 6,218,793    | -           | -         |
| 債券投資               | 93,711,132   | 14,624,401   | 79,086,731  | -         |
| 其 他                | 152,017,364  | -            | 151,284,596 | 732,768   |
| <b>負 債</b>         |              |              |             |           |
| 透過損益按公允價值衡量之金融負債   | 301,503      | 301,503      | -           | -         |
| <b>衍生金融工具</b>      |              |              |             |           |
| <b>資 產</b>         |              |              |             |           |
| 透過損益按公允價值衡量之金融資產   | 16,294,041   | 60,848       | 11,105,254  | 5,127,939 |
| 避險之衍生金融資產          | 62,494       | -            | 62,494      | -         |
| <b>負 債</b>         |              |              |             |           |
| 透過損益按公允價值衡量之金融負債   | 15,935,866   | -            | 11,029,673  | 4,906,193 |

- (1) 第一等級係指金融商品於活絡市場中，相同金融商品之公開報價，活絡市場之定義係指符合下列所有條件之市場：
- 在市場交易之商品具有同質性。
  - 隨時可於市場中尋得具意願之買賣雙方。
  - 價格資訊可為大眾為取得。
- (2) 第二等級係指除活絡市場公開報價以外之可觀察價格，包括直接（如價格）或間接（如自價格推導而來）自活絡市場取得之可觀察投入參數，例如：
- 活絡市場中相似金融商品之公開報價，指持有金融商品之公允價值，係依據相似金融商品近期之交易價格推導而得，相似金融商品應依該金融商品之特性及其交易條件予以判斷。金融商品



之公允價值須配合相似金融商品之可觀察交易價格予以調整之因素可能包括相似金融商品近期之交易價格已有時間落差（距目前已有一段期間）、金融商品交易條件之差異、涉及關係人之交易價格、相似金融商品之可觀察交易價格與持有之金融商品價格之相關性。

- B. 非活絡市場中，相同或相似金融商品之公開報價。
- C. 以評價模型衡量公允價值，而評價模型所使用之投入參數（例如：利率、殖利率曲線、波動率等），係根據市場可取得之資料（可觀察投入參數，指參數之估計係取自市場資料，且使用該參數評價金融商品之價格時，應能反映市場參與者之預期）。
- D. 投入參數大部分係衍生自可觀察市場資料，或可藉由可觀察市場資料驗證其相關性。

- (3) 第三等級係指衡量公允價值之投入參數並非根據市場可取得之資料（不可觀察之投入參數，例如：使用歷史波動率之選擇權訂價模型，因歷史波動率並不能代表整體市場參與者對於未來波動率之期望值）。

### 3. 金融資產及負債以第三級公允價值衡量之調節

公允價值衡量歸類至第三等級之金融資產變動明細表如下：

| 103 年度           |              |                |              |          |              |      |                |         |               |
|------------------|--------------|----------------|--------------|----------|--------------|------|----------------|---------|---------------|
| 名稱               | 期初餘額         | 合併個體變動數        | 評價損益之金額      |          | 本期增加         |      | 本期減少           |         | 期末餘額          |
|                  |              |                | 列入損益         | 列入其他綜合損益 | 買進或發行        | 轉入   | 賣出、處分第三等級或交割   | 自第三等級轉出 |               |
| 透過損益按公允價值衡量之金融資產 | \$ 8,680,866 | (\$ 3,552,927) | \$ 6,489,950 | \$ -     | \$ 8,864,273 | \$ - | (\$ 1,841,501) | \$ -    | \$ 18,640,661 |
| 備供出售金融資產         | 732,768      | -              | 42,852       | ( 531)   | -            | -    | ( 301,087)     | -       | 474,002       |
| 合計               | \$ 9,413,634 | (\$ 3,552,927) | \$ 6,532,802 | (\$ 531) | \$ 8,864,273 | \$ - | (\$ 2,142,588) | \$ -    | \$ 19,114,663 |

| 102 年度           |              |            |          |              |      |                |         |              |  |
|------------------|--------------|------------|----------|--------------|------|----------------|---------|--------------|--|
| 名稱               | 期初餘額         | 評價損益之金額    |          | 本期增加         |      | 本期減少           |         | 期末餘額         |  |
|                  |              | 列入損益       | 列入其他綜合損益 | 買進或發行        | 轉入   | 賣出、處分第三等級或交割   | 自第三等級轉出 |              |  |
| 透過損益按公允價值衡量之金融資產 | \$ 2,772,644 | \$ 511,744 | \$ -     | \$ 6,193,533 | \$ - | (\$ 797,055)   | \$ -    | \$ 8,680,866 |  |
| 備供出售金融資產         | 2,056,021    | 50,240     | 2,739    | 18,447       | -    | ( 1,394,679)   | -       | 732,768      |  |
| 合計               | \$ 4,828,665 | \$ 561,984 | \$ 2,739 | \$ 6,211,980 | \$ - | (\$ 2,191,734) | \$ -    | \$ 9,413,634 |  |

上述評價損益列入當期損益之金額中，歸屬於截至 103 年及 102 年 12 月 31 日止帳上仍持有之資產之損益金額分別為 (266,204) 仟元及 244,709 仟元。

上述評價損益列入其他綜合損益之金額中，歸屬於截至 103 年及 102 年 12 月 31 日止帳上仍持有之資產之損益金額分別為 (531) 仟元及 2,331 仟元。

公允價值衡量歸類至第三等級之金融負債變動明細表如下：

| 103 年度           |              |               |              |      |               |         |              |
|------------------|--------------|---------------|--------------|------|---------------|---------|--------------|
| 名稱               | 期初餘額         | 評價損益列入當期損益之金額 | 本期增加         |      | 本期減少          |         | 期末餘額         |
|                  |              |               | 買進或發行        | 轉入   | 賣出、處分第三層級或交割  | 自第三等級轉出 |              |
| 透過損益按公允價值衡量之金融負債 | \$ 4,906,193 | \$ 6,692,105  | \$ 8,808,770 | \$ - | (\$1,723,855) | \$ -    | \$18,683,213 |

| 102 年度               |              |                       |              |      |                      |             |              |
|----------------------|--------------|-----------------------|--------------|------|----------------------|-------------|--------------|
| 名稱                   | 期初餘額         | 評價損益<br>列入當期<br>損益之金額 | 本期增加         |      | 本期減少                 |             | 期末餘額         |
|                      |              |                       | 買進或發行        | 轉入   | 賣出、處<br>分第三層級<br>或交割 | 自第三<br>等級轉出 |              |
| 透過損益按公允價<br>值衡量之金融負債 | \$ 1,016,527 | \$ 615,388            | \$ 3,970,797 | \$ - | (\$ 696,519)         | \$ -        | \$ 4,906,193 |

上述評價損益列入當期損益之金額中，歸屬於截至 103 年及 102 年 12 月 31 日止帳上仍持有之負債之損益金額分別為 (219,898) 仟元及 300,912 仟元。

#### 4. 衡量公允價值所採用之評價技術及假設

公允價值係指在公平交易下，已充分瞭解並有成交意願之雙方據以達成資產互換彰顯之價值。

金融工具於原始認列時，係以公允價值入帳，通常係指交易價格。續後衡量除部分金融工具係以攤銷後成本衡量者外，皆以公允價值衡量。公允價值之最佳證據係活絡市場之成交價格或公開報價。假若金融工具面臨之市場若非活絡市場，合併公司則採用評價技術或參考 Bloomberg 或交易對手報價衡量金融工具之公允價值。

金融工具如有活絡市場公開報價時，則以活絡市場之公開報價為公允價值。主要交易所及經判斷為熱門券之中央政府債券櫃檯買賣中心公告之市價，皆屬上市（櫃）權益工具及有活絡市場公開報價之債務工具公允價值之基礎。

若能及時且經常自交易所、經紀商、承銷商、訂價服務機構或主管機關取得金融工具之公開報價，且該價格代表實際且經常發生之公平市場交易者，則該金融工具有活絡市場公開報價。如上述條件並未達成，則該市場視為不活絡。一般而言，買賣價差甚大、買賣價差顯著增加或交易量甚少，皆為不活絡市場之指標。

合併公司持有之金融工具如屬有活絡市場者，其公允價值依類別及屬性列示如下：

外匯產品：外匯市場因報價活躍，合併公司以各幣別市場報價或前次成交價格為公允價值。

公債與部分利率衍生性商品：

- (1) 新臺幣中央政府債券：如評價日當日有成交價格可循，則前次成交價格為公允價值；若無成交價格可供參考時，且櫃買中心提供之「各期次債券公平價格」落於市場買賣報價區間之外，則以市場買賣報價中價為公允價值；若「各期次債券公平價格」落於市場買賣報價區間之內，則以該公平價格為公允價值。
- (2) 利率衍生性商品：以路透社報價為公允價值。

股票相關產品：合併公司以各股票市場報價或前次成交價格為公允價值。

除上述有活絡市場之金融工具外，其餘金融工具之公允價值係以評價技術或參考交易對手報價取得。透過評價技術所取得之公允價值可參照其他實質上條件及特性相似之金融工具之公允價值、現金流量折現法或以其他評價技術，包括以合併資產負債表日可取得之市場資訊（例如櫃買中心參考殖利率曲線、Reuters 商業本票利率平均報價）運用模型計算而得。

當評估非標準化且複雜性較低之金融工具時，例如無活絡市場之選擇權，合併公司採用廣為市場參與者使用之評價技術。此類金融工具之評價模型所使用之參數通常為市場可觀察資訊。

針對複雜度較高之金融工具，合併公司係根據同業間廣泛運用之評價方法及技術所自行開發之評價模型衡量公允價值。此類評價模型通常係用於衍生金融工具、嵌入式衍生工具之債務工具或證券化商品等。此類評價模型所使用之部分參數並非市場可觀察之資訊，合併公司根據假設做適當之估計。評價模型之產出係預估之概算值，而評價技術可能無法反映合併公司持有金融工具之所有攸關因素。因此評價模型之預估值會適當地根據額外之參數予以調整，例如模型風險、流動性風險或交易對手之信用風險。根據本公司之評價基準手冊與模型管理準則，在評價過程中所使用之價格資訊及參數係經審慎評估，且適當地根據目前市場狀況調整。

衍生金融工具之評價係根據廣為市場使用者所接受之評價模型，例如折現法及選擇權定價模型。遠期外匯合約則係根據目前之遠期匯率評價。

## 5. 重分類資訊

彰化銀行追溯於 97 年 7 月 1 日將部分金融資產依財務會計準則公報三十四號「金融商品之會計處理準則」新修訂條文重分類，重分類日之公允價值如下：

|              | 重分類前                 | 重分類後                 |
|--------------|----------------------|----------------------|
| 備供出售金融資產     | \$ 14,246,193        | \$ -                 |
| 無活絡市場之債務商品投資 | -                    | 14,246,193           |
|              | <u>\$ 14,246,193</u> | <u>\$ 14,246,193</u> |

97 年第 3 季國際經濟情勢動盪，全球金融市場因信心危機造成金融商品價值崩跌，彰化銀行因不擬於短期內出售上表所列之備供出售金融資產，故將該類金融資產予以適當重分類至無活絡市場之債務商品投資。

該重分類金融資產最終已於 103 年 1 月 30 日到期。

經重分類且尚未除列之金融資產於 102 年 12 月 31 日之帳面金額及公允價值如下：

|              | 102 年 12 月 31 日 |            |
|--------------|-----------------|------------|
|              | 帳面金額            | 公允價值       |
| 無活絡市場之債務商品投資 | \$ 246,564      | \$ 251,192 |

截至 102 年 12 月 31 日止經重分類且尚未除列之金融資產於 102 年度分別認列為損益或股東權益調整項目之公允價值變動之資訊，以及假設金融資產未重分類之擬制性資訊如下：

|          | 102 年度     |                        |
|----------|------------|------------------------|
|          | 認列利益（損失）金額 | 依原類別衡量而認列股東權益調整項目之擬制金額 |
| 備供出售金融資產 | \$ 1,446   | \$ 13,475              |

## （二）財務風險管理目的與政策

### 1. 概述

合併公司風險管理之目標係以兼顧業務經營目標、整體風險胃納及外在法令限制等為原則，達到風險與報酬均衡之目標。合併公司經營所面臨之主要風險，包括表內、表外業務之各項信用風險、市場風險（含利率、匯率、權益證券、商品價格風險）、及流動性風險等。

本公司已訂定風險管理政策及風險控管程序之書面化規章，並經董事會或風險管理委員會審議通過，以有效辨識、衡量、監管及控制信用風險、市場風險及流動性風險。

### 2. 風險管理組織架構

董事會為本公司最高風險管理單位，對風險管理工作負最終責任。董事會下設風險管理委員會，並授權由風險管理委員會准駁各項政策、準則，及建立風險管理制度。風控長綜理風險管理事務，應定期於董事會報告風險管理成效，並監督風險管理工作。

風險管理單位獨立於業務單位之外，依據各項風險管理準則辨識、評估並控制各項風險。此外，內部稽核部門同時負責風險管理及控制環境之獨立覆核。

### 3. 市場風險

#### (1) 市場風險之來源及定義

市場風險係指因市場風險因子變動導致持有表內外金融商品之公允價值變動之不確定性。市場風險因子包括利率、匯率、權益證券及商品價格。

合併公司所面臨的主要市場風險為權益證券價格風險、利率風險及匯率風險，權益證券之市場風險部位主要包括國內上市櫃及興櫃股票、國內股價指數選擇權及股價指數期貨等；利率風險之部位主要包括債券及利率衍生工具，例如利率交換等；匯率風險主要部位係合併公司所持有投資之合併外幣部位，例如外匯現貨與外匯選擇權等。

## (2) 市場風險管理政策

本公司之風險管理政策經董事會核准，為風險管理工作之依據及最高指導原則。

風險管理政策明確定義市場風險之辨識、衡量、控制與報告等風險管理程序，各項程序由獨立於交易單位之外之風險管理單位執行。風險管理單位並依據風險管理政策發展不同業務及各市場風險管理面向之管理準則，建立市場風險管理制度，並規範各項金融商品及限額管理、壓力測試等市場風險管理工作要點。

## (3) 市場風險管理流程

### A. 辨識與衡量

合併公司風險管理單位應辨識各暴險部位或新產品之市場風險因子，並衡量各市場風險因子變動對持有部位損益之影響。

依據規定，風險管理單位應每日計算交易簿各暴險部位之價格敏感度及各部位之損益，每月並應計算交易簿之壓力損失，避免持有部位於市場極端不利變動下產生之損失危及公司營運。

### B. 控制與報告

合併公司之市場風險控制落實於限額管理。風險管理單位設定交易簿各項風險限額如部位限額、停損限額與壓力損失限額等，經呈報董事會核准後實施。

風險管理單位每日計算暴險部位與損益，確認持有部位與損失未逾越董事會核准之限額，並定期製作報表呈報高階主管與董事會，俾供董事會充分了解市場風險管理工作執行情形。

風險管理單位並不定期於風險管理委員會呈報市場風險重大議題，例如檢討交易簿某部位之操作，或風險管理制度推行等，以期增進市場風險管理之成效。

## (4) 交易簿市場風險管理

依據風險管理相關規定，合併公司依持有目的將金融商品部位分為交易簿與銀行簿，分以不同方式管理。

交易簿部位定義為以交易為目的，或對交易簿部位進行避險所持有之金融商品或實體商品。以交易目的持有之部位係指稱意圖短期持有以供出售，或意圖由實際或預期之短期價格波動中獲利或鎖定套利利潤，如自營部位、撮合成交之經紀業務（Matched Principal Broking）或因造市交易（Market Making）所產生之部位。

交易簿市場風險管理原則如下：

### A. 管理策略

交易簿市場風險管理目標為於資本限制下，追求最大獲利，即最大化資本使用之效率，以增進股東權益。

為有效控制市場風險，風險管理單位依交易策略、交易商品種類、年度獲利目標等條件就各投資組合訂定各項風險限額，以控管暴險部位並控制損失。

### B. 管理準則

合併公司訂有「市場風險限額管理準則」、「市場風險管理規範」、「從事衍生金融工具交易處理程序」及各項金融工具相關之作業準則，為交易簿限額管理之重要控管規範。

### C. 損益評價

若交易簿各項金融商品市場存在公開之客觀市場價格如成交價格，則風險管理單位以市價評估部位損益；如未能取得公允價值資訊，則風險管理單位審慎採用經驗證之數理模型評估損益，並定期檢討該評價模型之假設與參數。

### D. 風險衡量方法

風險管理單位以以下方法衡量市場風險：

a. 測度各風險因子之價格敏感度（即 Greeks），例如匯率變動 1% 時對外匯部位價值之影響，或以各 Greeks 衡量風險因子價格變動對選擇權部位價值之影響。

b. 風險值假設及計算方法詳說明 (9)。

c. 衡量市場在極端波動下之潛在可能損失，以供評估資本適足性與必要之部位調整。

## (5) 交易簿利率風險管理

## A. 利率風險之定義

利率風險係指因利率變動，致合併公司持有利率風險部位公允價值變動之風險。主要風險來源包括債權證券及利率衍生工具。

## B. 衡量方法

風險管理單位以敏感度分析或風險值衡量利率風險並計算持有風險部位之壓力損失，敏感度分析係以 DV01 衡量利率風險，DV01 指若利率曲線平行上移一個基點 (1bp) 時，持有利率風險部位價值之變動。風險值假設及計算方法詳說明 (9)。

## C. 管理程序

風險管理單位應定義交易簿各投資組合授權得承作之利率相關產品，並設定 DV01 總限額、各時間帶 DV01 限額與停損限額，以控制暴險部位與損失。若損失觸及停損限額，則交易單位應降低暴險部位，以控制損失。

## (6) 匯率風險管理

## A. 匯率風險之定義

匯率風險係指兩種不同幣別在不同時間轉換所造成之損益。合併公司持有匯率風險主要源自於即期、遠期外匯部位及外匯選擇權等衍生工具。

## B. 衡量方法

風險管理單位以敏感度分析或風險值衡量匯率風險並計算持有風險部位之壓力損失，敏感度分析係以 Delta 衡量匯率一階變動之風險；以 Gamma 衡量匯率二階變動之風險；及以 Vega 衡量隱含波動率一階變動之風險。風險值假設及計算方法詳說明 (9)。

## C. 管理程序

為控管匯率風險，合併公司對交易簿各投資組合設定部位限額與停損限額。若損失觸及停損限額，則交易單位應降低暴險部位，以控制損失。

## (7) 權益證券價格風險管理

## A. 權益證券價格風險之定義

權益證券價格風險指權益證券價格變動對持有部位價值之影響。主要風險來源為上市櫃股票與指數期貨、選擇權等衍生工具。

## B. 衡量方法

風險管理單位以敏感度分析或風險值衡量權益證券價格風險並計算持有風險部位之壓力損失，敏感度分析係以 Delta 衡量個別權益證券價格一階變動之風險，或以市值表示現貨部位之暴險。風險值假設及計算方法詳說明 (9)。

## C. 管理程序

為控管權益證券價格風險，合併公司對交易簿各投資組合設定部位限額與停損限額。若損失觸及停損限額，則交易單位應降低暴險部位，以控制損失。

## (8) 銀行簿利率風險管理

## 台新銀行

銀行簿利率風險來源包含為管理全行流動性風險而持有之債、票券現貨部位及其避險部位，及各營業單位承作交易如存、放款交易產生之利率風險，該利率風險部位應經內部移轉計價制度 (Fund Transfer Pricing, FTP) 移轉至銀行簿管理單位集中管理。銀行簿利率風險定義為利率變動對持有暴險部位淨利息收入之影響。因放款交易並無次級市場，且持有銀行簿投資部位之目的為建立存款準備，與交易簿短期持有以求獲利之目的不同，故銀行簿利率風險另設管理規則。

## A. 管理策略

銀行簿利率風險管理之目標為於流動性無虞條件下，控制利率風險部位，追求銀行簿淨利息收入之穩定與成長。

**B. 管理準則**

台新銀行訂有「銀行簿利率風險管理準則」，為銀行簿利率風險管理之重要控管規範。

**C. 衡量方法**

銀行簿利率風險指銀行簿資產、負債及表外項目之金額及到期日或重訂價日不同，所造成之量差與重訂價期差風險。台新銀行衡量利率曲線平行上移 1bp 時，持有利率風險部位之淨利息收入影響。

**D. 管理程序**

定義銀行簿利率風險之管理工具，並設定利率風險限額，避免利率不利變動時淨利息收入大幅衰退。銀行簿管理單位應控制利率風險部位於限額內。

**(9) 市場風險衡量方法**

**台新銀行**

**A. 壓力測試**

壓力測試用以衡量在市場可能極端不利情況下所蒙受之損失，藉以評估金融機構對市場極端變動之承受能力。

風險管理單位依規定每月至少一次執行壓力測試，以計算交易簿之壓力損失。風險管理單位觀察市場價格歷史資料，設定各市場風險因子最大可能變動幅度為壓力情境，壓力情境並經風險管理委員會核准。因影響交易簿部位之市場風險因子繁多，計算壓力損失可能面臨眾多不同壓力情境之排列組合，例如某市場風險因子之變動可能造成某一投資組合最大損失，卻可能導致另一投資組合獲利。風險管理單位以保守原則，考慮各風險因子間之相關性，取計算所得之整體最大損失為壓力損失。

風險管理單位應確認整體交易簿壓力損失未逾越壓力損失限額，每月並應將壓力測試結果呈報高階主管，作為調整部位或資源配置之參考。

**B. 風險值 (Value at Risk, VaR)**

台新銀行採用多種方式控管市場風險，風險值為其中一種。台新銀行運用風險值模型評估交易目的投資組合，以台新銀行為基礎評估持有部位之市場風險及潛在損失金額。風險值為台新銀行內部重要之風險控管制度，台新銀行董事會每年皆會重新設立交易目的投資組合之風險值限額。實際風險暴險金額由台新銀行之風險管理單位每日監控。

風險值係針對現有部位因市場不利變動所產生之潛在損失之估計。台新銀行風險值模型採用歷史模擬法，以一年歷史觀察期間，估算 99% 單尾信賴區間下，一天持有期間內可能的最大損失金額，故仍有一定程度之機率實際損失可能會大於風險值估計。

|         | 103 年度    |           |          |           |
|---------|-----------|-----------|----------|-----------|
|         | 平均        | 最高        | 最低       | 期末        |
| 外匯風險值   | \$ 14,715 | \$ 57,436 | \$ 8,986 | \$ 12,977 |
| 利率風險值   | 23,893    | 37,345    | 14,644   | 12,276    |
| 權益證券風險值 | 22,744    | 33,225    | 14,007   | 19,226    |
| 風險值總值   | 31,873    | 65,583    | 22,600   | 38,832    |

|         | 102 年度   |            |          |          |
|---------|----------|------------|----------|----------|
|         | 平均       | 最高         | 最低       | 期末       |
| 外匯風險值   | \$ 9,968 | \$ 106,580 | \$ 2,936 | \$ 9,783 |
| 利率風險值   | 18,291   | 27,316     | 10,922   | 22,008   |
| 權益證券風險值 | 19,786   | 32,803     | 11,692   | 22,540   |
| 風險值總值   | 32,899   | 122,749    | 11,767   | 27,294   |

**C. 匯率風險集中資訊**

有關台新銀行於資產負債表日非功能性貨幣計價之金融資產及負債資訊，請參閱附註五五。

### 台新證券

風險值 (Value at Risk, VaR) 為於某一時間長度一定信心水準下之最大可能損失。台新證券 103 年度風險值計算結果如下：

| 風險值 (VaR) 金額 | 103 年 12 月 31 日 |           |           |           |
|--------------|-----------------|-----------|-----------|-----------|
|              | 最大值             | 平均值       | 最小值       | 季底        |
|              | \$ 38,110       | \$ 33,603 | \$ 28,968 | \$ 32,404 |

## 4. 信用風險

### (1) 信用風險之來源及定義

信用風險係指因債務人或交易對手無法履行其契約之全部義務或履行其約定義務的能力減損，而導致合併公司發生損失的風險。信用風險來自於資產負債表內與表外的營業項目，包括授信、衍生金融工具交易、有價證券投資等。因為業務日趨複雜化，信用風險通常會伴隨著其它風險發生並相互影響。例如，外幣債投資，其投資將同時存在匯率風險；擔保放款，其信用風險亦會受到擔保品的價格波動與市場流動性風險之影響。

信用風險依對象及業務性質可分為以下類別：

- 授信風險：指因從事授信行為，而授信戶未能償還其債務或履行或有債務承諾而產生之信用風險。
- 發行人（保證人）/ 發行標的風險：係指股票發行人倒閉清算及債票券等有價證券到期時無法履約清償（或代償）之信用風險。
- 交易對手風險：係指承作店頭衍生金融工具交易或有價證券附條件交易之交易對手於約定日期無法履行交割義務之信用風險。交易對手風險又區分為交割風險（Settlement Risk）以及交割前風險（Pre-Settlement Risk）。
  - 交割風險：指於交割日時合併公司已經履行交割義務，但交易對手卻未能依約定交割對等之財貨或款項而所導致之損失。
  - 交割前風險：指交易對手於交割日前，因市場價格變動而發生損失，屆期若不履行交割或支付義務以致發生損失。
- 其他信用風險：國家風險、保管機構風險、經紀商風險等。

### (2) 信用風險管理政策

#### 台新銀行

為確保信用風險控制在可容忍範圍內，台新銀行於風險管理政策中規定，對於所提供之商品與從事之業務，包括存在於資產負債表內與表外所有銀行簿與交易簿之交易，均應詳加分析，以辨識既有及潛在的信用風險；推出新商品與業務前，亦應依相關作業規定審查及確認相關信用風險。對於較複雜之授信業務，如應收帳款承購、信用衍生金融工具等，台新銀行相關業務管理辦法或作業要點亦訂有風險管理機制。

此外，台新銀行國外各營業單位之資產品質評估及損失準備提列，除所在地金融監理機關另有規定外，依台新銀行相關評估辦法辦理。

謹就台新銀行各主要業務別之信用風險管理程序及衡量方法說明如下：

#### A. 授信業務（包含放款及保證）

茲就授信資產分類及信用品質等級分述如下：

##### a. 授信資產分類

台新銀行授信資產分為五類，除正常之授信資產列為第一類外，餘不良授信資產按債權之擔保情形及逾期時間之長短加以評估後，分別列為第二類應予注意者，第三類可望收回者，第四類收回困難者，第五類收回無望者。為管理問題授信，對於損失準備、備抵呆帳或保證責任準備之提列、逾清償期應採取之措施、逾收程序相關之規定另訂有「法金授信業務資產評估及損失準備提列辦法」、「法金授信業務授信逾清償期之處理及催收程序作業要點」、「個金資產評估及損失準備提列辦法」及「逾期放款、催收款及呆帳處理辦法」，作為管理問題授信及債權催理之依據。



b. 信用風險評等

台新銀行配合業務之特性、規模等因素訂定內部信用評等制度（如建置信用風險內部評等模型或訂定信用評等（分）表或相關規則予以分類），並用以進行信用風險管理。

信用評等制度係依循 Basel II 內部評等法（IRB）之定義建立內部評等制度，涵蓋作業程序、方法論、控管機制、資訊系統以及資料蒐集等層面，係用以協助風險評估、評等核定以及損失評估之衡量。

法金所採用之內部評等為二面向，即包括授信戶信評（Obligor Risk Rating, ORR）及額度信評（Facility Risk Rating, FRR）。授信戶信評係評估債務人履行財務承諾之可能性，以 1 年期違約機率（PD - Probability of Default）為量化值，而額度信評則評估額度架構與擔保條件對信用風險抵減之效力，以違約損失率（LGD - Loss Given Default）為量化值。同時，輔以專家判斷調整統計模型之內部評等（Rating Overrides），以彌補統計模型之不足。

個金內部評等制度以產品特性及債務人條件（例如新進件或行為評分）等因素做為分群（segmentation）之依據，以確保同一群組（Pool）之債務人 / 暴險具有高度之同質性。同時，輔以授信審查之專家判斷（Overrides），以彌補統計模型之不足。

B. 存放及拆借銀行同業

台新銀行進行交易前均對金融機構交易對手之信用狀況予以個別評估，並參酌外部合格信用評等機構之評等資料，給予並設定不同之拆借額度。

C. 有價證券投資及衍生金融工具交易

台新銀行對有價證券與衍生金融工具之信用風險，係透過對發行人 / 發行標的 / 交易對手之內部信用評等、外部信評機構對債務工具 / 交易對手之外部信用評等和地區 / 國家狀況等面向管理。

台新銀行之衍生金融工具交易對手為金融同業者，其外部信評多為投資等級，無信用評等或非投資等級之交易對手須以個案審核。交易對手信用暴險額度，依一般授信審核程序取得衍生金融工具額度（以及拆借額度）進行控管。同時，對交易簿與銀行簿之有價證券投資設定部位總額度，並依信用評等分別設定單一發行人部位額度及各信評額度等。

(3) 信用風險避險或減緩政策

台新銀行

A. 擔保品

台新銀行針對授信業務採行一系列之政策及措施以降低信用風險，其中常用方法之一係要求借款人提供擔保品。台新銀行於擔保品評估管理、擔保品放款值核計等，訂有可徵提為擔保品之範圍及擔保品估價、管理與處分之程序，以確保債權。另於授信合約訂有債權保全、擔保物條款、抵銷條款，明確定義信用事件發生時，得減少額度、縮短借款償還期限或視為全部到期、及將授信戶寄存台新銀行之各種存款抵銷其所負之債務等，以降低授信風險。

其他非授信業務之擔保品則視該金融工具之性質而定。僅有資產基礎證券及其他類似金融工具係以一組資產池之金融工具為擔保。

B. 授信風險限額及信用風險集中情形控管

為避免風險過度集中，台新銀行已對因授信、有價證券投資以及衍生金融工具交易等各項金融交易而產生之信用風險，設定同一人（企業）及同一關係企業（集團）額度管控。

同時，對於交易簿與銀行簿之有價證券投資另設立單一發行人佔持有部位總面額之比率，據以規範有價證券之集中度。且台新銀行授信相關準則亦已對單一交易對手與單一集團設定授信餘額限制。

此外，為控管各項金融資產之集中風險，台新銀行已分別依行業別、集團別、國家別、股票質押授信業務等訂定信用限額，監控各項資產之集中風險，並以系統整合監控單一交易對手、集團企業、關係企業、產業、國籍別、最終風險國別等各類信用風險集中度。



## C. 淨額交割總約定

台新銀行交易通常按總額交割，另與部分交易對手訂定淨額交割約定，或於出現違約情形時與該對手之所有交易終止且按淨額交割，以進一步降低信用風險。

## (4) 最大信用風險暴險金額

合併公司帳列各類金融資產之最大信用風險暴險金額，係資產負債表日該項資產之帳面價值，請參閱資產負債表及財務報表附註之各項說明。

103年及102年12月31日資產負債表外項目之最大信用風險暴險金額（不考慮擔保品或其他信用加強工具之最大暴險額）如下：

## 台新銀行

| 金融商品項目      | 103年12月31日    | 102年12月31日    |
|-------------|---------------|---------------|
| 保證責任款項      | \$ 13,177,389 | \$ 15,506,129 |
| 開發信用狀餘額     | 4,019,437     | 3,020,095     |
| 授信承諾（不含信用卡） | 575,665,609   | 549,602,755   |
| 信用卡授信承諾     | 13,516,066    | 13,491,204    |

## 彰化銀行

| 金融商品項目        | 102年12月31日     |
|---------------|----------------|
| 約定融資額度（不含信用卡） | \$ 136,682,789 |
| 信用狀款項         | 24,074,108     |
| 保證款項          | 28,761,247     |

## (5) 信用風險集中情況

當金融工具交易相對人顯著集中於一人，或雖有若干，但大多從事類似之商業活動，且具有類似之經濟特質，使其履行合約之能力受到經濟或其他狀況之影響亦相類似時，則發生信用風險顯著集中之情況。產生信用風險顯著集中之特徵，包含債務人所從事營業活動之性質。合併公司未顯著集中與單一客戶或單一交易相對人進行交易，但有類似之對象、產業型態和地方區域。

貼現及放款信用風險顯著集中之資訊如下：

## 台新銀行

|         | 103年12月31日            |       | 102年12月31日            |       |
|---------|-----------------------|-------|-----------------------|-------|
|         | 帳面金額                  | 佔該項目% | 帳面金額                  | 佔該項目% |
| 製造業     | \$ 119,966,703        | 15    | \$ 125,911,128        | 18    |
| 批發及零售業  | 74,623,764            | 9     | 47,684,051            | 7     |
| 金融及保險業  | 72,086,050            | 9     | 63,480,151            | 9     |
| 不動產及租賃業 | 45,102,434            | 6     | 26,504,943            | 4     |
| 服務業     | 9,535,439             | 1     | 7,443,049             | 1     |
| 自然人     | 461,187,556           | 56    | 411,959,640           | 58    |
| 其他      | 34,605,467            | 4     | 29,780,750            | 3     |
|         | <u>\$ 817,107,413</u> |       | <u>\$ 712,763,712</u> |       |

## 彰化銀行

|         | 102年12月31日              |       |
|---------|-------------------------|-------|
|         | 帳面金額                    | 佔該項目% |
| 金融業及保險業 | \$ 52,337,795           | 5     |
| 製造業     | 319,034,125             | 27    |
| 批發及零售業  | 104,835,224             | 9     |
| 不動產及租賃業 | 71,807,021              | 6     |
| 服務業     | 19,520,424              | 2     |
| 私人      | 411,181,778             | 36    |
| 其他      | 177,661,267             | 15    |
|         | <u>\$ 1,156,377,634</u> |       |

**台新銀行**

|    | 103年12月31日            |       | 102年12月31日            |       |
|----|-----------------------|-------|-----------------------|-------|
|    | 帳面金額                  | 佔該項目% | 帳面金額                  | 佔該項目% |
| 亞洲 | \$ 762,302,992        | 93    | \$ 674,378,089        | 95    |
| 歐洲 | 980,225               | -     | 1,437,279             | -     |
| 美洲 | 1,937,363             | -     | 585,240               | -     |
| 其他 | 51,886,833            | 7     | 36,363,104            | 5     |
|    | <u>\$ 817,107,413</u> |       | <u>\$ 712,763,712</u> |       |

**彰化銀行**

|    | 102年12月31日              |       |
|----|-------------------------|-------|
|    | 帳面金額                    | 佔該項目% |
| 亞洲 | \$ 1,104,891,801        | 96    |
| 美洲 | 31,487,029              | 3     |
| 歐洲 | 18,614,242              | 1     |
| 其他 | 1,384,562               | -     |
|    | <u>\$ 1,156,377,634</u> |       |

**(6) 金融資產信用品質及逾期減損分析**

合併公司持有之部分金融資產，例如現金及約當現金、存放央行及拆借銀行同業、透過損益按公允價值衡量之金融資產、附賣回票券及債券投資、存出保證金、營業保證金及交割結算基金等，因交易對手皆擁有良好信用評等，經合併公司判斷信用風險極低。

除上述之外，餘金融資產之信用品質茲就台新銀行及彰化銀行分析如下：

**台新銀行**
**A. 貼現及放款暨應收款項（含非放款轉列之催收款）之信用品質分析**

單位：仟元

| 項目               | 103年12月31日    |              |            |              |               |                |              |                |              |            |                    |
|------------------|---------------|--------------|------------|--------------|---------------|----------------|--------------|----------------|--------------|------------|--------------------|
|                  | 未逾期亦未減損部位金額   |              |            |              |               | 已逾期未減損部位金額 (B) | 已減損部位金額 (C)  | 總計 (A)+(B)+(C) | 已提列損失金額 (D)  |            | 淨額 (A)+(B)+(C)-(D) |
|                  | 優良            | 佳            | 可接受        | 無評等          | 小計 (A)        |                |              |                | 已有個別減損客觀證據者  | 無個別減損客觀證據者 |                    |
| 表內項目             |               |              |            |              |               |                |              |                |              |            |                    |
| 應收款項（含非放款轉列之催收款） | \$ 77,967,263 | \$ 5,700,090 | \$ 247,371 | \$ 6,316,056 | \$ 90,230,780 | \$ 68,712      | \$ 3,550,300 | \$ 93,849,792  | \$ 1,056,897 | \$ 126,377 | \$ 92,666,518      |
| 貼現及放款            | 615,041,199   | 168,793,055  | 16,180,334 | -            | 800,014,588   | 197,862        | 16,894,963   | 817,107,413    | 6,325,178    | 4,495,865  | 806,286,370        |

單位：仟元

| 項目               | 102年12月31日    |               |              |              |               |                |              |                |              |            |                    |
|------------------|---------------|---------------|--------------|--------------|---------------|----------------|--------------|----------------|--------------|------------|--------------------|
|                  | 未逾期亦未減損部位金額   |               |              |              |               | 已逾期未減損部位金額 (B) | 已減損部位金額 (C)  | 總計 (A)+(B)+(C) | 已提列損失金額 (D)  |            | 淨額 (A)+(B)+(C)-(D) |
|                  | 優良            | 佳             | 可接受          | 無評等          | 小計 (A)        |                |              |                | 已有個別減損客觀證據者  | 無個別減損客觀證據者 |                    |
| 表內項目             |               |               |              |              |               |                |              |                |              |            |                    |
| 應收款項（含非放款轉列之催收款） | \$ 57,481,393 | \$ 15,906,588 | \$ 1,582,641 | \$ 5,727,387 | \$ 80,698,009 | \$ 54,647      | \$ 3,715,308 | \$ 84,467,964  | \$ 1,012,774 | \$ 312,429 | \$ 83,142,761      |
| 貼現及放款            | 541,046,898   | 144,519,192   | 8,319,060    | -            | 693,885,150   | 198,998        | 18,679,564   | 712,763,712    | 5,451,650    | 3,618,390  | 703,693,672        |

**B. 未逾期亦未減損之貼現及放款，依客戶別根據內部評等標準之信用品質分析**

單位：仟元

| 項目 | 103年12月31日     |                |               |      |                |
|----|----------------|----------------|---------------|------|----------------|
|    | 未逾期亦未減損部位金額    |                |               |      |                |
|    | 優良             | 佳              | 可接受           | 無評等  | 合計             |
| 個金 | \$ 427,014,630 | \$ -           | \$ 8,840,959  | \$ - | \$ 435,855,589 |
| 法金 | 188,026,569    | 168,793,055    | 7,339,375     | -    | 364,158,999    |
| 合計 | \$ 615,041,199 | \$ 168,793,055 | \$ 16,180,334 | \$ - | \$ 800,014,588 |

單位：仟元

| 項目 | 102年12月31日     |                |              |      |                |
|----|----------------|----------------|--------------|------|----------------|
|    | 未逾期亦未減損部位金額    |                |              |      |                |
|    | 優良             | 佳              | 可接受          | 無評等  | 合計             |
| 個金 | \$ 378,051,404 | \$ -           | \$ 7,595,401 | \$ - | \$ 385,646,805 |
| 法金 | 162,995,494    | 144,519,192    | 723,659      | -    | 308,238,345    |
| 合計 | \$ 541,046,898 | \$ 144,519,192 | \$ 8,319,060 | \$ - | \$ 693,885,150 |

## C. 非授信類金融資產信用品質分析

單位：仟元

| 項目         | 103年12月31日   |         |      |       |              |                |             |                |             |            |                    |
|------------|--------------|---------|------|-------|--------------|----------------|-------------|----------------|-------------|------------|--------------------|
|            | 未逾期亦未減損部位金額  |         |      |       |              | 已逾期未減損部位金額 (B) | 已減損部位金額 (C) | 總計 (A)+(B)+(C) | 已提列損失金額 (D) |            | 淨額 (A)+(B)+(C)-(D) |
|            | 優良           | 佳       | 可接受  | 無評等   | 小計 (A)       |                |             |                | 已有個別減損客觀證據者 | 無個別減損客觀證據者 |                    |
| 拆放銀行同業     | \$ 1,395,592 | \$ -    | \$ - | \$ -  | \$ 1,395,592 | \$ -           | \$ -        | \$ 1,395,592   | \$ -        | \$ -       | \$ 1,395,592       |
| 附賣回票券及債券投資 | -            | -       | -    | -     | -            | -              | -           | -              | -           | -          | -                  |
| 備供出售金融資產   |              |         |      |       |              |                |             |                |             |            |                    |
| — 股票       | -            | -       | -    | -     | -            | -              | -           | -              | -           | -          | -                  |
| — 票券       | 153,767,268  | -       | -    | -     | 153,767,268  | -              | -           | 153,767,268    | -           | -          | 153,767,268        |
| — 債券及受益證券  | 86,894,524   | 345,695 | -    | -     | 87,240,219   | -              | -           | 87,240,219     | -           | -          | 87,240,219         |
| 持有至到期日金融資產 |              |         |      |       |              |                |             |                |             |            |                    |
| — 債券       | -            | -       | -    | 2,540 | 2,540        | -              | -           | 2,540          | -           | -          | 2,540              |
| 以成本衡量之金融資產 |              |         |      |       |              |                |             |                |             |            |                    |
| — 股票       | -            | -       | -    | -     | -            | -              | 138,748     | 138,748        | 54,429      | -          | 84,319             |

單位：仟元

| 項目         | 102年12月31日   |         |      |      |              |                |             |                |             |            |                    |
|------------|--------------|---------|------|------|--------------|----------------|-------------|----------------|-------------|------------|--------------------|
|            | 未逾期亦未減損部位金額  |         |      |      |              | 已逾期未減損部位金額 (B) | 已減損部位金額 (C) | 總計 (A)+(B)+(C) | 已提列損失金額 (D) |            | 淨額 (A)+(B)+(C)-(D) |
|            | 優良           | 佳       | 可接受  | 無評等  | 小計 (A)       |                |             |                | 已有個別減損客觀證據者 | 無個別減損客觀證據者 |                    |
| 拆放銀行同業     | \$ 5,110,570 | \$ -    | \$ - | \$ - | \$ 5,110,570 | \$ -           | \$ -        | \$ 5,110,570   | \$ -        | \$ -       | \$ 5,110,570       |
| 附賣回票券及債券投資 | 1,942,716    | -       | -    | -    | 1,942,716    | -              | -           | 1,942,716      | -           | -          | 1,942,716          |
| 備供出售金融資產   |              |         |      |      |              |                |             |                |             |            |                    |
| — 股票       | -            | -       | -    | -    | -            | -              | 150,000     | 150,000        | 135,000     | -          | 15,000             |
| — 票券       | 149,915,156  | -       | -    | -    | 149,915,156  | -              | -           | 149,915,156    | -           | -          | 149,915,156        |
| — 債券及受益證券  | 59,350,750   | 346,043 | -    | -    | 59,696,793   | -              | -           | 59,696,793     | -           | -          | 59,696,793         |
| 持有至到期日金融資產 |              |         |      |      |              |                |             |                |             |            |                    |
| — 債券       | 1,953,739    | -       | -    | -    | 1,953,739    | -              | -           | 1,953,739      | -           | -          | 1,953,739          |
| 以成本衡量之金融資產 |              |         |      |      |              |                |             |                |             |            |                    |
| — 股票       | -            | -       | -    | -    | -            | -              | 183,218     | 183,218        | 93,197      | -          | 90,021             |

## D. 已逾期惟未減損之金融資產帳齡分析

單位：仟元

| 項目                | 103年12月31日 |           |           | 102年12月31日 |           |           |
|-------------------|------------|-----------|-----------|------------|-----------|-----------|
|                   | 逾期2個月以內    | 逾期2至3個月   | 合計        | 逾期2個月以內    | 逾期2至3個月   | 合計        |
| 應收款項 (含非放款轉列之催收款) | \$ 48,862  | \$ 19,850 | \$ 68,712 | \$ 33,268  | \$ 21,379 | \$ 54,647 |
| — 個金              | 24,889     | 17,045    | 41,934    | 33,063     | 21,376    | 54,439    |
| — 法金              | -          | 10        | 10        | 205        | 3         | 208       |
| — 其他              | 23,973     | 2,795     | 26,768    | -          | -         | -         |
| 貼現及放款             | 139,791    | 58,071    | 197,862   | 168,289    | 30,709    | 198,998   |
| — 個金              | 139,791    | 56,472    | 196,263   | 147,672    | 30,661    | 178,333   |
| — 法金              | -          | 1,599     | 1,599     | 20,617     | 48        | 20,665    |

**E. 貼現及放款暨應收款項減損**

應收款項（含非放款轉列之催收款）

| 項目          |        | 應收帳款總額        |               |
|-------------|--------|---------------|---------------|
|             |        | 103年12月31日    | 102年12月31日    |
| 已有個別減損客觀證據者 | 個別評估減損 | \$ 765,564    | \$ 517,542    |
|             | 組合評估減損 | 2,784,736     | 3,197,766     |
| 無個別減損客觀證據者  | 組合評估減損 | 90,299,492    | 80,752,656    |
| 合計          |        | \$ 93,849,792 | \$ 84,467,964 |

| 項目          |        | 備抵呆帳金額       |              |
|-------------|--------|--------------|--------------|
|             |        | 103年12月31日   | 102年12月31日   |
| 已有個別減損客觀證據者 | 個別評估減損 | \$ 708,624   | \$ 481,408   |
|             | 組合評估減損 | 348,273      | 531,366      |
| 無個別減損客觀證據者  | 組合評估減損 | 126,377      | 312,429      |
| 合計          |        | \$ 1,183,274 | \$ 1,325,203 |

**貼現及放款**

| 項目          |        | 貼現及放款總額        |                |
|-------------|--------|----------------|----------------|
|             |        | 103年12月31日     | 102年12月31日     |
| 已有個別減損客觀證據者 | 個別評估減損 | \$ 7,206,816   | \$ 8,282,971   |
|             | 組合評估減損 | 9,688,148      | 10,396,595     |
| 無個別減損客觀證據者  | 組合評估減損 | 800,212,449    | 694,084,146    |
| 合計          |        | \$ 817,107,413 | \$ 712,763,712 |

| 項目          |        | 備抵呆帳金額        |              |
|-------------|--------|---------------|--------------|
|             |        | 103年12月31日    | 102年12月31日   |
| 已有個別減損客觀證據者 | 個別評估減損 | \$ 3,918,665  | \$ 3,644,166 |
|             | 組合評估減損 | 2,406,513     | 1,807,484    |
| 無個別減損客觀證據者  | 組合評估減損 | 4,495,865     | 3,618,390    |
| 合計          |        | \$ 10,821,043 | \$ 9,070,040 |

**彰化銀行**
**A. 貼現及放款暨應收款項之信用品質分析**

單位：仟元

| 項目    | 102年12月31日   |              |            |              |               |                |             |                |             |            |                    |
|-------|--------------|--------------|------------|--------------|---------------|----------------|-------------|----------------|-------------|------------|--------------------|
|       | 未逾期亦未減損部位金額  |              |            |              |               | 已逾期未減損部位金額 (B) | 已減損部位金額 (C) | 總計 (A)+(B)+(C) | 已提列損失金額 (D) |            | 淨額 (A)+(B)+(C)-(D) |
|       | 高            | 中            | 稍弱         | 無評等          | 小計 (A)        |                |             |                | 已有個別減損客觀證據者 | 無個別減損客觀證據者 |                    |
| 表內項目  |              |              |            |              |               |                |             |                |             |            |                    |
| 應收款   | \$ 6,952,565 | \$ 6,852,011 | \$ 99,640  | \$ 6,338,132 | \$ 20,242,348 | \$ 8,053       | \$ 326,836  | \$ 20,577,237  | \$ 224,937  | \$ 150,073 | \$ 20,202,227      |
| 信用卡業務 | -            | -            | -          | 1,176,886    | 1,176,886     | -              | 17,049      | 1,193,935      | 8,325       | 3,833      | 1,181,777          |
| 其他    | 6,952,565    | 6,852,011    | 99,640     | 5,161,246    | 19,065,462    | 8,053          | 309,787     | 19,383,302     | 216,612     | 146,240    | 19,020,450         |
| 貼現及放款 | 258,771,754  | 423,895,645  | 25,273,628 | 425,183,626  | 1,133,124,653 | 2,623,822      | 20,629,159  | 1,156,377,634  | 5,350,999   | 8,159,470  | 1,142,867,165      |

**B. 未逾期亦未減損之貼現及放款，依客戶別根據內部評等標準之信用品質分析**

單位：仟元

| 項目 | 102年12月31日     |                |               |                |                  |
|----|----------------|----------------|---------------|----------------|------------------|
|    | 未逾期亦未減損部位金額    |                |               |                |                  |
|    | 高              | 中              | 稍弱            | 無評等            | 合計               |
| 消金 | \$ -           | \$ -           | \$ -          | \$ 407,294,032 | \$ 407,294,032   |
| 企金 | 258,771,754    | 423,895,645    | 25,273,628    | 17,889,594     | 725,830,621      |
| 合計 | \$ 258,771,754 | \$ 423,895,645 | \$ 25,273,628 | \$ 425,183,626 | \$ 1,133,124,653 |

## C. 非授信類金融資產信用品質分析

單位：仟元

| 項目         | 102年12月31日    |      |      |           |               |                |             |                |             |            |                    |
|------------|---------------|------|------|-----------|---------------|----------------|-------------|----------------|-------------|------------|--------------------|
|            | 未逾期亦未減損部位金額   |      |      |           |               | 已逾期未減損部位金額 (B) | 已減損部位金額 (C) | 總計 (A)+(B)+(C) | 已提列損失金額 (D) |            | 淨額 (A)+(B)+(C)-(D) |
|            | 高             | 中    | 稍弱   | 無評等       | 小計 (A)        |                |             |                | 已有個別減損客觀證據者 | 無個別減損客觀證據者 |                    |
| 備供出售金融資產   | \$ 37,755,819 | \$ - | \$ - | \$ 98,292 | \$ 37,854,111 | \$ -           | \$ 150,000  | \$ 38,004,111  | \$ 120,000  | \$ -       | \$ 37,884,111      |
| －債券        | 36,018,255    | -    | -    | 98,292    | 36,116,547    | -              | -           | 36,116,547     | -           | -          | 36,116,547         |
| －股票        | 1,737,564     | -    | -    | -         | 1,737,564     | -              | 150,000     | 1,887,564      | 120,000     | -          | 1,767,564          |
| 持有至到期日金融資產 | 226,989,182   | -    | -    | -         | 226,989,182   | -              | -           | 226,989,182    | -           | -          | 226,989,182        |
| －債券        | 11,147,533    | -    | -    | -         | 11,147,533    | -              | -           | 11,147,533     | -           | -          | 11,147,533         |
| －票券        | 215,841,649   | -    | -    | -         | 215,841,649   | -              | -           | 215,841,649    | -           | -          | 215,841,649        |
| 其他金融資產     | 2,570,678     | -    | -    | 1,240,845 | 3,811,523     | -              | 137,578     | 3,949,101      | 137,578     | -          | 3,811,523          |
| －債券        | 2,570,678     | -    | -    | 1,240,845 | 3,811,523     | -              | 137,578     | 3,949,101      | 137,578     | -          | 3,811,523          |

註：係重分類日之成本。

## D. 已逾期惟未減損之金融資產帳齡分析

單位：仟元

| 項目    | 102年12月31日   |            |              |
|-------|--------------|------------|--------------|
|       | 逾期1個月以內      | 逾期1個月以上    | 合計           |
| 貼現及放款 |              |            |              |
| －消金   | \$ 2,019,418 | \$ 473,743 | \$ 2,493,161 |
| －企金   | 118,370      | 11,291     | 129,661      |

## E. 貼現及放款暨應收款項減損分析

## 應收款

| 項目          |        | 102年12月31日    |            |
|-------------|--------|---------------|------------|
|             |        | 應收帳款總額        | 備抵呆帳金額     |
| 已有個別減損客觀證據者 | 個別評估減損 | \$ 274,622    | \$ 202,569 |
|             | 組合評估減損 | 52,214        | 22,368     |
| 無個別減損客觀證據者  | 組合評估減損 | 20,250,401    | 150,073    |
| 合計          |        | \$ 20,577,237 | \$ 375,010 |

註：應收款總額係指原始產生且未扣除備抵呆帳及未扣除（加計）折（溢）價調整之金額。

## 貼現及放款

| 項目          |        | 102年12月31日       |               |
|-------------|--------|------------------|---------------|
|             |        | 貼現及放款總額          | 備抵呆帳金額        |
| 已有個別減損客觀證據者 | 個別評估減損 | \$ 17,986,505    | \$ 4,627,909  |
|             | 組合評估減損 | 2,642,654        | 723,090       |
| 無個別減損客觀證據者  | 組合評估減損 | 1,135,748,475    | 8,159,470     |
| 合計          |        | \$ 1,156,377,634 | \$ 13,510,469 |

註：貼現及放款總額係指原始產生且未扣除備抵呆帳及未扣除（加計）折（溢）價調整之金額。

## 5. 流動性風險

## (1) 流動性風險之來源及定義

流動性風險之定義係指無法於合理時間內將資產變現或舉措足夠資金，作為資金到期履約義務及因應資產規模成長等財務需求，致可能承受之損失風險。流動性風險來源包括：



- A. 資金流入及流出的時間及金額不對稱，無法補足資金缺口。
- B. 負債到期前提前兌領、到期無法維持或無法至市場上取得資金。
- C. 無法以合理價格變現流動資產，或是必須以高於合理代價補足資金缺口。

除了正常營運下之流動性風險來源外，可能因為信用評等遭調降或是發生信譽嚴重受損等重大事件，或是受金融體系之系統風險影響，導致客戶信心不足提前解約存款、同業拆借額度遭凍結、附條件交易管道受阻、以及金融資產變現性下降等流動性衝擊。

## (2) 流動性風險管理政策

### 台新銀行

流動性風險管理之目的，係為確保台新銀行無論是在正常營運或突然陷入嚴峻的非常狀況下，均能以合理的價格取得資金，以如期履行負債清償義務，支應或有負債，及滿足業務成長所需。

台新銀行訂有資產負債管理政策，並據以制定相關流動性風險管理辦法及準則，明訂資產負債管理委員會及各管理單位之權責，並規範流動性風險限額之設定、風險衡量、風險監控與報告之範圍與程序，以確保公司整體流動性風險控制於董事會核定之流動性風險限額內。

流動性風險管理之基本原則如下：

- A. 分散原則：台新銀行資金應避免過度集中於同一到期日、調度工具、幣別、地區、資金來源或交易對手等。
- B. 穩定原則：台新銀行依循資金穩定策略，平時應注意掌握市場及內部資金流動性狀況，如適時吸收核心存款，避免因市場波動影響資金來源，進而降低對不穩定資金來源之依賴。
- C. 維持資產適當流動性原則：市場流動性之良窳將間接影響資金調度流動性（Funding Liquidity），台新銀行應確保資產總額得以支應負債總額，並維持一定比例具良好變現性或可為擔保品之資產，於必要時得緊急融通資金及支應短期負債之需求。
- D. 資產與負債到期日匹配原則：台新銀行應注意流動性資產到期日及變現性分佈，且短期資產應足以支應短期負債。

對於緊急性或突發性之流動性事件，台新銀行訂有緊急資金調度應變計劃，以作為緊急事件發生時之最高指導原則，以統整全行資源迅速有效解決緊急事件，俾使營運回復正常。

### 台新證券

台新證券資金流動性風險管理範圍涵蓋資金來源、資金運用、及缺口管理，控管重點如下：

- A. 資金來源部分：除確保資金來源之穩定性與分散性外，並應保持充足之授信額度，以有效因應非預期資金供給之波動風險。
- B. 資金運用部分：在評估投資收益的同時，亦須確保其流動性與安全性，以有效因應非預期資金需求之變現性風險。
- C. 缺口管理部分：對於各天期之資金缺口進行限額管理，以有效地控制非預期的資金調度壓力。為確保市場流動性風險控制在可容忍範圍內，台新證券於風險管理相關辦法中規定，對於所從事之低流動性部位交易，其市場流動性風險包括存在於資產負債表內與表外所有交易，均應詳加分析並有效辨識既有及潛在的市場流動性風險，以期配合台新證券業務發展及金控整體風險胃納量；推出新商品與業務前，亦應依相關作業規定審查及確認相關市場流動性風險。

謹就台新證券各主要業務之市場流動性管理程序及衡量方法說明如下：

- A. 對於市場交易量少、流動性不足部位，出清部位時，將因買賣價差擴大與平倉所需時間拉長，而產生價值減損，故於內部績效衡量時依商品別計提流動性風險準備，以避免評價之偏頗。
- B. 對於上市櫃股票高於日均量部位總和佔投資組合之比例設定其限額，進行控管。
- C. 針對單一個股進行持有額度及佔投資組合設定限額，進行控管。
- D. 對於單一可轉債進行發行量比例及其佔流通在外數量比例，設定限額，進行控管。

## (3) 為管理流動性風險持有之金融資產及到期分析

## 為管理流動性風險而持有之金融資產

合併公司持有現金及約當現金、存放央行及拆借金融同業、以及為管理流動性風險而持有帳列於備供出售與持有至到期日之金融資產，以支應資金到期履約義務及潛在緊急資金調度需求。

## 到期分析

## 台新銀行

## A. 非衍生金融負債到期分析

下表按資產負債表日至契約到期日之剩餘期間，列示台新銀行非衍生金融負債之到期資金流出項目。

| 金融工具項目              | 103年12月31日     |                |                |                |                |               |              |              |               |                  |
|---------------------|----------------|----------------|----------------|----------------|----------------|---------------|--------------|--------------|---------------|------------------|
|                     | 1-30天          | 31-90天         | 91-180天        | 181天-1年(含)     | 1年-2年(含)       | 2年-3年(含)      | 3年-4年(含)     | 4年-5年(含)     | 5年以上          | 合計               |
| 央行及金融同業存款           | \$ 28,327,697  | \$ 6,838,355   | \$ 11,722,940  | \$ 9,086,856   | \$ -           | \$ 28,000     | \$ -         | \$ -         | \$ -          | \$ 56,003,848    |
| 透過損益按公允價值衡量之非衍生金融負債 | -              | -              | -              | -              | -              | -             | -            | -            | -             | -                |
| 附買回票券及債券負債          | 72,983,362     | 2,035,520      | 22,000         | -              | -              | -             | -            | -            | -             | 75,040,882       |
| 應付款項                | 19,412,154     | 395,923        | 289,075        | 1,003,371      | 76,231         | -             | -            | -            | -             | 21,176,754       |
| 存款及匯款               | 125,818,254    | 222,505,102    | 155,131,100    | 206,031,530    | 261,522,437    | 3,180,183     | 9,859        | 19,034       | -             | 974,217,499      |
| 應付金融債券              | -              | -              | -              | -              | -              | 13,300,000    | -            | 4,900,000    | -             | 33,000,000       |
| 其他金融負債              | 7,999,859      | 3,102,081      | 1,330,280      | 610,098        | 1,230,162      | 468,029       | 1,253,620    | 1,544,472    | 36,106,059    | 53,644,660       |
|                     | \$ 254,541,326 | \$ 234,876,981 | \$ 168,495,395 | \$ 216,731,855 | \$ 262,828,830 | \$ 16,976,212 | \$ 1,263,479 | \$ 6,463,506 | \$ 50,906,059 | \$ 1,213,083,643 |

單位：新臺幣仟元

| 金融工具項目              | 102年12月31日     |                |                |                |                |              |               |              |               |                  |
|---------------------|----------------|----------------|----------------|----------------|----------------|--------------|---------------|--------------|---------------|------------------|
|                     | 1-30天          | 31-90天         | 91-180天        | 181天-1年(含)     | 1年-2年(含)       | 2年-3年(含)     | 3年-4年(含)      | 4年-5年(含)     | 5年以上          | 合計               |
| 央行及金融同業存款           | \$ 21,615,966  | \$ 7,058,032   | \$ 8,919,940   | \$ 12,240,533  | \$ -           | \$ -         | \$ -          | \$ -         | \$ -          | \$ 49,834,471    |
| 透過損益按公允價值衡量之非衍生金融負債 | 301,503        | -              | -              | -              | -              | -            | -             | -            | -             | 301,503          |
| 附買回票券及債券負債          | 29,202,114     | 4,221,742      | 10,000         | -              | -              | -            | -             | -            | -             | 33,433,856       |
| 應付款項                | 17,070,853     | 307,280        | 489,607        | 1,572,251      | 136,013        | -            | -             | -            | -             | 19,576,004       |
| 存款及匯款               | 118,989,020    | 213,173,415    | 134,562,057    | 185,279,124    | 225,143,727    | 2,367,394    | 332           | -            | -             | 879,515,069      |
| 應付金融債券              | -              | -              | -              | -              | -              | -            | 13,300,000    | -            | 11,700,000    | 25,000,000       |
| 其他金融負債              | 3,694,148      | 3,209,644      | 267,645        | 1,146,598      | 1,996,033      | 353,714      | 1,336,351     | 2,620,233    | 17,507,109    | 32,131,475       |
|                     | \$ 190,873,604 | \$ 227,970,113 | \$ 144,249,249 | \$ 200,238,506 | \$ 227,275,773 | \$ 2,721,108 | \$ 14,636,683 | \$ 2,620,233 | \$ 29,207,109 | \$ 1,039,792,378 |

到期分析表之「存款及匯款」中活期存款到期分析係按台新銀行之歷史經驗分攤至各時間帶。若假設所有活期存款必須於最近期間內償付，截至 103 年及 102 年 12 月 31 日，未超過 1 個月期限者時間帶之資金支出分別為 420,519,168 仟元及 369,734,112 仟元。

## B. 衍生金融負債到期分析

台新銀行係採以公允價值列入最早時間帶方式揭露，於下表列示公允價值列入損益之衍生金融負債金額。

單位：新臺幣仟元

| 金融工具項目             | 103年12月31日    |        |         |            |          |          |          |          |      |               |
|--------------------|---------------|--------|---------|------------|----------|----------|----------|----------|------|---------------|
|                    | 1-30天         | 31-90天 | 91-180天 | 181天-1年(含) | 1年-2年(含) | 2年-3年(含) | 3年-4年(含) | 4年-5年(含) | 5年以上 | 合計            |
| 透過損益按公允價值衡量之衍生金融負債 | \$ 34,921,514 | \$ -   | \$ -    | \$ -       | \$ -     | \$ -     | \$ -     | \$ -     | \$ - | \$ 34,921,514 |

單位：新臺幣仟元

| 金融工具項目             | 102年12月31日    |        |         |            |          |          |          |          |      |               |
|--------------------|---------------|--------|---------|------------|----------|----------|----------|----------|------|---------------|
|                    | 1-30天         | 31-90天 | 91-180天 | 181天-1年(含) | 1年-2年(含) | 2年-3年(含) | 3年-4年(含) | 4年-5年(含) | 5年以上 | 合計            |
| 透過損益按公允價值衡量之衍生金融負債 | \$ 14,220,502 | \$ -   | \$ -    | \$ -       | \$ -     | \$ -     | \$ -     | \$ -     | \$ - | \$ 14,220,502 |

**C. 表外項目到期分析**

下表按資產負債表日至授信承諾到期日、保證或信用狀到期日之剩餘期間，列示台新銀行表外項目之到期金額。若假設依全數可被動用或被要求履行之最早時間帶列示，截至 103 年及 102 年 12 月 31 日止，未超過 1 個月時間帶之保證責任款項分別為 13,177,389 仟元及 15,506,129 仟元，開發信用狀餘額分別為 4,019,437 仟元及 3,020,095 仟元，授信承諾（不含信用卡）分別為 575,665,609 仟元及 549,602,755 仟元，信用卡授信承諾分別為 13,516,066 仟元及 13,491,204 仟元。

新臺幣仟元

| 表外項目        | 103 年 12 月 31 日 |              |              |              |              |               |
|-------------|-----------------|--------------|--------------|--------------|--------------|---------------|
|             | 1-30 天          | 31-90 天      | 91 天 -180 天  | 181 天 -1 年   | 超過 1 年       | 合計            |
| 保證責任款項      | \$ 4,102,990    | \$ 2,407,773 | \$ 1,526,131 | \$ 1,692,852 | \$ 3,447,643 | \$ 13,177,389 |
| 開發信用狀餘額     | 1,362,522       | 2,449,065    | 183,945      | 23,905       | -            | 4,019,437     |
| 授信承諾（不含信用卡） | 8,461,879       | 161,982,519  | 117,107,569  | 285,003,574  | 3,110,068    | 575,665,609   |
| 信用卡授信承諾     | 490             | 208,738      | 823,659      | 546,262      | 11,936,917   | 13,516,066    |

新臺幣仟元

| 表外項目        | 102 年 12 月 31 日 |              |              |              |              |               |
|-------------|-----------------|--------------|--------------|--------------|--------------|---------------|
|             | 1-30 天          | 31-90 天      | 91 天 -180 天  | 181 天 -1 年   | 超過 1 年       | 合計            |
| 保證責任款項      | \$ 6,016,711    | \$ 2,684,669 | \$ 1,573,253 | \$ 2,035,920 | \$ 3,195,576 | \$ 15,506,129 |
| 開發信用狀餘額     | 630,954         | 2,166,499    | 180,589      | 42,053       | -            | 3,020,095     |
| 授信承諾（不含信用卡） | 4,908,861       | 176,183,013  | 123,508,316  | 241,727,361  | 3,275,204    | 549,602,755   |
| 信用卡授信承諾     | 140             | 130,087      | 342,741      | 1,419,452    | 11,598,784   | 13,491,204    |

**彰化銀行**
**A. 非衍生性金融資產與金融負債之到期分析**

彰化銀行依非衍生性金融資產及金融負債之性質採用適當之分組方式作到期分析以評估流動性能力，茲列示到期分析：

單位：新臺幣仟元

|                  | 102 年 12 月 31 日 |                |                 |                   |             |               |
|------------------|-----------------|----------------|-----------------|-------------------|-------------|---------------|
|                  | 0-30 天<br>(含)   | 31-90 天<br>(含) | 91-180 天<br>(含) | 181 天 -1 年<br>(含) | 1 年以上       | 合計            |
| 主要到期資金流入         |                 |                |                 |                   |             |               |
| 現金及約當現金          | \$ 17,393,099   | \$ -           | \$ -            | \$ -              | \$ -        | \$ 17,393,099 |
| 存放央行及拆借金融同業      | 20,748,292      | 8,409,207      | 5,202,987       | 8,124,137         | 15,730,936  | 58,215,559    |
| 透過損益按公允價值衡量之金融資產 | 52,119,328      | -              | -               | -                 | -           | 52,119,328    |
| 應收款項             | 10,562,533      | 1,016,109      | 137,745         | 156,408           | 226,057     | 12,098,852    |
| 貼現及放款            | 74,317,277      | 92,692,524     | 66,746,798      | 106,989,256       | 603,767,894 | 944,513,749   |
| 備供出售金融資產         | -               | -              | -               | 411,746           | 26,203,607  | 26,615,353    |
| 持有至到期日金融資產       | 164,400,000     | 9,300,000      | 700,000         | 2,199,495         | 10,949,691  | 187,549,186   |
| 無活絡市場之債務商品投資     | -               | -              | -               | -                 | 2,100,000   | 2,100,000     |



|            | 102年12月31日     |                 |                 |                  |                |               |
|------------|----------------|-----------------|-----------------|------------------|----------------|---------------|
|            | 0-30天<br>(含)   | 31-90天<br>(含)   | 91-180天<br>(含)  | 181天-1年<br>(含)   | 1年以上           | 合計            |
| 以成本衡量之金融資產 | -              | -               | -               | -                | 4,181,203      | 4,181,203     |
| 其他到期資金流入項目 | -              | -               | -               | -                | 11,781,786     | 11,781,786    |
| 合計         | 339,540,529    | 111,417,840     | 72,787,530      | 117,881,042      | 674,941,174    | 1,316,568,115 |
| 主要到期資金流出   |                |                 |                 |                  |                |               |
| 央行及金融同業存款  | 558,566        | 1,236,782       | 446,529         | 2,665,931        | -              | 4,907,808     |
| 央行及同業融資    | 2,310,000      | 15,000          | -               | -                | -              | 2,325,000     |
| 附買回票券及債券負債 | 3,002,855      | 1,501,736       | -               | -                | -              | 4,504,591     |
| 應付款項       | 19,690,304     | 1,681,329       | 413,391         | 1,245,530        | 790,679        | 23,821,233    |
| 存款及匯款      | 135,795,522    | 133,131,512     | 117,539,333     | 257,874,397      | 499,327,588    | 1,143,668,352 |
| 應付金融債券     | -              | -               | -               | 5,000,000        | 33,350,000     | 38,350,000    |
| 其他到期資金流出項目 | 12,064         | 32,956          | 5,226           | 138,902          | 4,462,458      | 4,651,606     |
| 合計         | 161,369,311    | 137,599,315     | 118,404,479     | 266,924,760      | 537,930,725    | 1,222,228,590 |
| 期距缺口       | \$ 178,171,218 | (\$ 26,181,475) | (\$ 45,616,949) | (\$ 149,043,718) | \$ 137,010,449 | \$ 94,339,525 |

註：本表係以全行新臺幣部位分析。

單位：美金仟元

|                  | 102年12月31日     |               |                |                |            |                |
|------------------|----------------|---------------|----------------|----------------|------------|----------------|
|                  | 0-30天(含)       | 31-90天<br>(含) | 91-180天<br>(含) | 181天-1年<br>(含) | 1年以上       | 合計             |
| 主要到期資金流入         |                |               |                |                |            |                |
| 現金及約當現金          | \$ 318,562     | \$ 49,000     | \$ -           | \$ -           | \$ -       | \$ 367,562     |
| 存放央行及拆借金融同業      | 612,215        | 135,909       | 43,590         | 10,627         | 3,159      | 805,500        |
| 透過損益按公允價值衡量之金融資產 | 146,575        | -             | -              | -              | -          | 146,575        |
| 應收款項             | 448,244        | 151,562       | 151,098        | 7,472          | 2,789      | 761,165        |
| 貼現及放款            | 962,226        | 1,025,466     | 677,377        | 302,328        | 2,869,181  | 5,836,578      |
| 備供出售金融資產         | 16,512         | 2,002         | 48,086         | 2,007          | 45,861     | 114,468        |
| 持有至到期日金融資產       | 2,000          | 16,000        | 19,998         | 2              | 5,998      | 43,998         |
| 無活絡市場之債務商品投資     | -              | -             | -              | -              | 7,526      | 7,526          |
| 其他到期資金流入項目       | 16,500         | 70,000        | 30,000         | -              | 249        | 116,749        |
| 合計               | 2,522,834      | 1,449,939     | 970,149        | 322,436        | 2,934,763  | 8,200,121      |
| 主要到期資金流出         |                |               |                |                |            |                |
| 央行及金融同業存款        | 447,651        | 55,388        | 354            | 489            | 16,232     | 520,114        |
| 央行及同業融資          | 1,852,776      | 635,000       | 35,000         | -              | 17,000     | 2,539,776      |
| 應付款項             | 530,561        | 18,676        | 2,753          | 728            | 6,000      | 558,718        |
| 存款及匯款            | 1,428,866      | 737,573       | 553,487        | 886,777        | 1,981,319  | 5,588,022      |
| 其他到期資金流出項目       | 35,894         | 814           | 421            | 137            | 1,368      | 38,634         |
| 合計               | 4,295,748      | 1,447,451     | 592,015        | 888,131        | 2,021,919  | 9,245,264      |
| 期距缺口             | (\$ 1,772,914) | \$ 2,488      | \$ 378,134     | (\$ 565,695)   | \$ 912,844 | (\$ 1,045,143) |

註：本表係以全行美金部位分析。

**B. 衍生性金融資產與金融負債之到期分析**

彰化銀行所持有之衍生性金融商品除具有槓桿倍數效果之利率交換合約外，無法於市場上以合理價格出售之可能性極小，故變現流動風險甚低。

單位：臺外幣合併折臺幣仟元

|         | 102年12月31日    |               |               |               |               |                |
|---------|---------------|---------------|---------------|---------------|---------------|----------------|
|         | 0-30天(含)      | 31-90天(含)     | 91-180天(含)    | 181天-1年(含)    | 1年以上          | 合計             |
| 外匯衍生性工具 |               |               |               |               |               |                |
| 流出      | \$ 72,864,393 | \$ 79,662,239 | \$ 25,970,245 | \$ 19,155,795 | \$ 6,849      | \$ 197,659,521 |
| 流入      | 73,136,049    | 79,780,500    | 26,043,694    | 19,236,377    | 6,787         | 198,203,407    |
| 利率衍生性工具 |               |               |               |               |               |                |
| 流出      | 5,062,786     | 7,311,740     | 8,229,789     | 15,428,332    | 30,221,683    | 66,254,330     |
| 流入      | 5,012,074     | 7,292,387     | 8,195,182     | 15,486,422    | 30,450,667    | 66,436,732     |
| 流出合計    | \$ 77,927,179 | \$ 86,973,979 | \$ 34,200,034 | \$ 34,584,127 | \$ 30,228,532 | \$ 263,913,851 |
| 流入合計    | \$ 78,148,123 | \$ 87,072,887 | \$ 34,238,876 | \$ 34,722,799 | \$ 30,457,454 | \$ 264,640,139 |

**C. 表外項目到期分析**

下表按資產負債表日至不可撤銷之授信承諾到期日、保證或信用狀到期日之剩餘期間，列示彰化銀行表外項目之到期金額。

單位：新臺幣仟元

| 項目名稱   | 102年12月31日     |              |              |              |               |                |
|--------|----------------|--------------|--------------|--------------|---------------|----------------|
|        | 0~30天          | 31~90天       | 91~180天      | 181天~1年      | 超過1年          | 合計             |
| 約定融資額度 | \$ 98,059,723  | \$ 1,876,721 | \$ 5,671,705 | \$ 7,451,285 | \$ 23,623,355 | \$ 136,682,789 |
| 信用狀款額  | 23,894,227     | 164,143      | 3,553        | 12,185       | -             | 24,074,108     |
| 保證款項   | 27,383,180     | 13,139       | 34,050       | 757,440      | 573,438       | 28,761,247     |
|        | \$ 149,337,130 | \$ 2,054,003 | \$ 5,709,308 | \$ 8,220,910 | \$ 24,196,793 | \$ 189,518,144 |

註：資料範圍為全行（含海外單位）；各期間之計算係以額度到期日至資料基準日之天數為準。

## 四八、關係人交易

### (一) 關係人名稱及關係

| 關係人之名稱                 | 與本公司或子公司之關係                         |
|------------------------|-------------------------------------|
| 台新銀行                   | 本公司持股 100% 之子公司                     |
| 台新資產管理                 | 本公司持股 100% 之子公司                     |
| 台新行銷                   | 本公司持股 100% 之子公司（於 102 年 9 月底清算完結）   |
| 台新創投                   | 本公司持股 100% 之子公司                     |
| 台新證券                   | 本公司持股 100% 之子公司                     |
| 台新投信                   | 本公司持股 100% 之子公司                     |
| 台新金保經                  | 本公司持股 100% 之子公司                     |
| 台新投顧                   | 本公司之子公司                             |
| 彰化銀行                   | 本公司之子公司（自 103 年 12 月起為採權益法評價之被投資公司） |
| 台新大安租賃                 | 台新銀行持股 100% 之子公司                    |
| 台新保代                   | 台新銀行之子公司                            |
| 台新建經                   | 台新銀行之子公司                            |
| 安信建經                   | 台新銀行採權益法評價之被投資公司                    |
| 用心藝術                   | 其法人董事為台新創投                          |
| 新光人壽保險股份有限公司（以下簡稱新光人壽） | 其董事為本公司法人董事之負責人                     |
| 新光合成纖維股份有限公司（以下簡稱新光合纖） | 其董事為本公司法人董事之負責人                     |

(接次頁)

(承前頁)

| 關係人之名稱                        | 與本公司或子公司之關係                        |
|-------------------------------|------------------------------------|
| 台新保經                          | 台新保代持股 100% 之子公司                   |
| 彰銀保代                          | 彰化銀行持股 100% 之子公司                   |
| 彰銀保經                          | 彰化銀行持股 100% 之子公司                   |
| 大中票券金融股份有限公司 (以下簡稱大中票券)       | 其法人董事為台新銀行                         |
| 台灣新光商業銀行股份有限公司 (以下簡稱新光銀行)     | 實質關係人                              |
| 元富證券股份有限公司 (以下簡稱元富證券)         | 其法人監察人為彰化銀行 (自 103 年第四季起為非關係人)     |
| 台新融資租賃 (中國)                   | 台新創投持股 100% 之子公司                   |
| 台新融資租賃 (天津)                   | 台新創投持股 100% 之子公司                   |
| 經貿聯網科技股份有限公司 (以下簡稱經貿聯網)       | 實質關係人                              |
| 新光三越百貨股份有限公司 (以下簡稱新光三越)       | 其董事為本公司之董事長                        |
| 中央再保險股份有限公司 (以下簡稱中央再保險)       | 其董事為彰化銀行之法人董事 (自 103 年第四季起為非關係人)   |
| 世界先進積體電路股份有限公司 (以下簡稱世界先進積體電路) | 其董事為彰化銀行之法人監察人 (自 103 年第四季起為非關係人)  |
| 台灣神隆股份有限公司 (以下簡稱台灣神隆)         | 其董事為彰化銀行之法人監察人 (自 103 年第四季起為非關係人)  |
| 台灣高速鐵路股份有限公司 (以下簡稱台灣高鐵)       | 其董事為彰化銀行之法人監察人 (自 103 年第四季起為非關係人)  |
| 開發國際投資股份有限公司 (以下簡稱開發國際投資)     | 其法人董事為彰化銀行 (自 103 年第四季起為非關係人)      |
| 新光產物保險股份有限公司 (以下簡稱新光產物保險)     | 其董事為本公司董事長之配偶                      |
| 鑽石生技投資股份有限公司 (以下簡稱鑽石生技投資)     | 其董事為本公司之資深副總經理                     |
| 東安資產開發管理股份有限公司 (以下簡稱東安資產開發管理) | 其董事為本公司之董事                         |
| 中華航空股份有限公司 (以下簡稱中華航空)         | 其董事為彰化銀行之法人監察人 (自 103 年第四季起為非關係人)  |
| 南亞塑膠工業股份有限公司 (以下簡稱南亞塑膠工業)     | 其董事為本公司之獨立董事                       |
| 達方電子股份有限公司 (以下簡稱達方電子)         | 其獨立董事為本公司之獨立董事                     |
| 兆豐國際商業銀行股份有限公司 (以下簡稱兆豐銀行)     | 其董事為彰化銀行副總經理之配偶 (自 103 年第三季起為非關係人) |
| 台灣中小企業銀行股份有限公司 (以下簡稱台灣企銀)     | 其董事為彰化銀行之法人董事 (自 103 年第四季起為非關係人)   |
| 高雄捷運股份有限公司 (以下簡稱高雄捷運)         | 其董事為彰化銀行之法人監察人 (自 103 年第四季起為非關係人)  |
| 台灣土地銀行股份有限公司 (以下簡稱台灣土銀)       | 其董事為彰化銀行之法人董事 (自 103 年第四季起為非關係人)   |
| 台灣票券金融股份有限公司 (以下簡稱台灣票券)       | 其董事為彰化銀行副總經理之配偶 (自 103 年第三季起為非關係人) |
| 中磊電子股份有限公司 (以下簡稱中磊電子)         | 其監察人為本公司之董事                        |
| 日昌電子股份有限公司 (以下簡稱日昌電子)         | 其董事為台新銀行之資深協理                      |
| 萬海航運股份有限公司 (以下簡稱萬海航運)         | 其董事為彰化銀行之董事 (自 103 年第四季起為非關係人)     |
| 寶一科技股份有限公司 (以下簡稱寶一科技)         | 其監察人為台新證券之獨立董事                     |
| 中國輸出入銀行                       | 其理事為彰化銀行之法人董事 (自 103 年第四季起為非關係人)   |
| 晶華國際酒店股份有限公司 (以下簡稱晶華國際酒店)     | 其監察人為本公司法人董事之董事長                   |
| 友輝光電股份有限公司 (以下簡稱友輝光電)         | 實質關係人                              |
| 財團法人農業信用保證基金 (以下簡稱農業信用保證基金)   | 其總經理為台新證券之獨立董事                     |
| 自然人甲                          | 本公司之董事長                            |
| 自然人乙                          | 本公司法人董事之負責人                        |
| 其他                            | 依金管會認可之 IAS 24 「關係人揭露」 之其他關係人      |

## (二) 與關係人間之重大交易事項

### 1. 資金融通及保證

台新銀行及子公司與關係人間之交易依類別列示如下：

#### 放款

|            | 期末餘額         | 佔該放款餘額百分比 |
|------------|--------------|-----------|
| 103年12月31日 | \$ 1,421,216 | 0.17%     |
| 102年12月31日 | 4,061,831    | 0.57%     |

103及102年度之利息收入分別為28,245仟元及85,139仟元；利率區間分別為0.0001%~18.25%及0.0001%~20.00%。

|          | 103年12月31日          |            |                     |       |               | 與非關係人之交易條件有無不同 |
|----------|---------------------|------------|---------------------|-------|---------------|----------------|
|          | 期末餘額                | 本期最高餘額     | 履約情形                |       | 擔保品           |                |
|          |                     |            | 正常放款                | 逾期放款  |               |                |
| 消費性放款    |                     |            |                     |       |               |                |
| 共103戶    | \$ 236,269          | \$ 294,743 | \$ 236,269          | \$ -  | 土地、建物、動產      | 無              |
| 自用住宅抵押放款 |                     |            |                     |       |               |                |
| 共93戶     | 561,892             | 693,193    | 561,892             | -     | 土地、建物         | 無              |
| 其他放款     |                     |            |                     |       |               |                |
| 新光合纖     | 400,000             | 400,000    | 400,000             | -     | 有價證券          | 無              |
| 其他       | <u>223,055</u>      | 745,906    | <u>217,701</u>      | 5,354 | 土地、建物、動產、有價證券 | 無              |
|          | <u>\$ 1,421,216</u> |            | <u>\$ 1,415,862</u> |       |               |                |

|          | 102年12月31日          |            |                     |       |               | 與非關係人之交易條件有無不同 |
|----------|---------------------|------------|---------------------|-------|---------------|----------------|
|          | 期末餘額                | 本期最高餘額     | 履約情形                |       | 擔保品           |                |
|          |                     |            | 正常放款                | 逾期放款  |               |                |
| 消費性放款    |                     |            |                     |       |               |                |
| 共114戶    | \$ 237,965          | \$ 311,178 | \$ 237,965          | \$ -  | 土地、建物、動產      | 無              |
| 自用住宅抵押放款 |                     |            |                     |       |               |                |
| 共99戶     | 614,847             | 727,305    | 614,847             | -     | 土地、建物         | 無              |
| 其他放款     |                     |            |                     |       |               |                |
| 南亞塑膠工業   | 2,001,499           | 2,904,479  | 2,001,499           | -     | 土地、建物、動產、有價證券 |                |
| 中華航空     | 1,000,000           | 1,000,000  | 1,000,000           | -     | 純信用           | 無              |
| 其他       | <u>207,520</u>      | 769,453    | <u>202,166</u>      | 5,354 | 土地、建物、動產、有價證券 | 無              |
|          | <u>\$ 4,061,831</u> |            | <u>\$ 4,056,477</u> |       |               |                |

上項關係人交易條件與一般客戶並無重大差異。

#### 存款

|            | 期末餘額          | 佔該存款餘額百分比 |
|------------|---------------|-----------|
| 103年12月31日 | \$ 14,192,382 | 1.47%     |
| 102年12月31日 | 16,356,029    | 1.93%     |

103及102年度之利息支出分別為87,474仟元及163,574仟元；利率區間分別為0.00%~4.10%及0.00%~4.00%。

|          | 103年12月31日           |             |                    |
|----------|----------------------|-------------|--------------------|
|          | 期末餘額                 | 利率區間%       | 年度利息支出             |
| 安信建經     | \$ 4,856,536         | 0.00 ~ 0.94 | (\$ 40,548)        |
| 鑽石生技投資   | 3,333,416            | 0.04 ~ 1.22 | ( 15,580)          |
| 新光三越     | 1,697,180            | 0.00 ~ 0.17 | ( 1,949)           |
| 大中票券     | 431,195              | 0.00 ~ 0.85 | ( 3,321)           |
| 東安資產開發管理 | 300,000              | 0.80 ~ 0.80 | ( 92)              |
| 新光產物保險   | 261,811              | 0.00 ~ 1.50 | ( 4,602)           |
| 農業信用保證基金 | 200,000              | 0.27 ~ 1.38 | ( 2,778)           |
| 新光人壽     | 176,831              | 0.05 ~ 0.60 | ( 173)             |
| 新光合纖     | 162,947              | 0.00 ~ 0.35 | ( 56)              |
| 自然人甲     | 139,337              | 0.04 ~ 0.38 | ( 172)             |
| 日昌電子     | 138,112              | 0.17 ~ 1.86 | ( 1,625)           |
| 友輝光電     | 137,571              | 0.00 ~ 0.35 | ( 41)              |
| 中磊電子     | 119,019              | 0.01 ~ 0.17 | ( 46)              |
| 其他       | 2,238,427            |             | ( 16,491)          |
|          | <u>\$ 14,192,382</u> |             | <u>(\$ 87,474)</u> |

|          | 102年12月31日           |             |                     |
|----------|----------------------|-------------|---------------------|
|          | 期末餘額                 | 利率區間%       | 年度利息支出              |
| 安信建經     | \$ 3,574,866         | 0.17 ~ 1.36 | (\$ 26,490)         |
| 台灣高鐵     | 1,955,070            | 0.01 ~ 1.05 | ( 17,142)           |
| 新光三越     | 1,563,149            | 0.00 ~ 0.17 | ( 1,253)            |
| 中央再保險    | 1,098,946            | 0.05 ~ 1.00 | ( 9,917)            |
| 世界先進積體電路 | 1,017,849            | 0.17 ~ 1.22 | ( 10,174)           |
| 鑽石生技投資   | 914,433              | 0.05 ~ 1.22 | ( 14,981)           |
| 新光產物保險   | 829,320              | 0.00 ~ 1.36 | ( 6,432)            |
| 台灣神隆     | 714,383              | 0.00 ~ 0.94 | ( 7,774)            |
| 大中票券     | 425,567              | 0.00 ~ 0.90 | ( 3,552)            |
| 開發國際投資   | 408,652              | 0.17 ~ 0.96 | ( 3,575)            |
| 萬海航運     | 329,850              | 0.01 ~ 1.30 | ( 1,991)            |
| 晶華國際酒店   | 300,212              | 0.00 ~ 0.77 | ( 1,385)            |
| 新光合纖     | 234,669              | 0.00 ~ 0.35 | ( 60)               |
| 日昌電子     | 170,988              | 0.00 ~ 1.86 | ( 1,225)            |
| 台新大安租賃   | 142,440              | 0.00 ~ 1.36 | ( 875)              |
| 友輝光電     | 106,321              | 0.00 ~ 0.17 | ( 33)               |
| 其他       | 2,569,314            |             | ( 56,715)           |
|          | <u>\$ 16,356,029</u> |             | <u>(\$ 163,574)</u> |

上項關係人交易條件與一般客戶並無重大差異。

#### 為關係人保證

|      | 102年12月31日 |          |         |          |         |
|------|------------|----------|---------|----------|---------|
|      | 期末餘額       | 年度最高金額   | 利、費率區間% | 保證責任準備餘額 | 擔保品內容   |
| 台灣神隆 | \$ 6,889   | \$ 6,914 | -       | \$ -     | -       |
| 達方電子 | 600        | 600      | 0.70    | -        | 有價證券-存單 |

上項關係人交易條件與一般客戶並無重大差異。

彰化銀行及子公司與關係人間之交易依類別列示如下：

#### 放款

|            | 期末餘額          | 佔該放款餘額百分比 |
|------------|---------------|-----------|
| 102年12月31日 | \$ 38,417,445 | 3.36%     |

102年度之利息收入為 688,773 仟元；利率區間為 0.00%-3.88%。

|              | 102年12月31日           |            |                      |      |           |                |
|--------------|----------------------|------------|----------------------|------|-----------|----------------|
|              | 期末餘額                 | 本期最高金額     | 履約情形                 |      | 擔保品       | 與非關係人之交易條件有無不同 |
|              |                      |            | 正常放款                 | 逾期放款 |           |                |
| 消費性放款        |                      |            |                      |      |           |                |
| 共 27 戶       | \$ 8,910             | \$ 9,500   | \$ 8,910             | \$ - | 信用        | 無              |
| 自用住宅抵押放款     |                      |            |                      |      |           |                |
| 共 222 戶      | 1,117,505            | 1,181,098  | 1,117,505            | -    | 不動產       | 無              |
| 其他放款         |                      |            |                      |      |           |                |
| 台灣高鐵         | 33,688,317           | 33,809,373 | 33,688,317           | -    | 場站設備      | 無              |
| 中華航空         | 1,622,500            | 2,085,000  | 1,622,500            | -    | 信用及飛機     | 無              |
| 高雄捷運         | 715,000              | 715,000    | 715,000              | -    | 信用        | 無              |
| 南亞塑膠工業       | 317,192              | 317,192    | 317,192              | -    | 信用、廠房及設備  | 無              |
| 寶一科技         | 252,492              | 259,693    | 252,492              | -    | 信用、廠房及設備  | 無              |
| 經貿聯網         | 194,000              | 204,000    | 194,000              | -    | 不動產       | 無              |
| 其他－公司戶共 11 戶 | 492,798              | 567,141    | 492,798              | -    | 信用、設備及不動產 | 無              |
| 其他－個人戶共 15 戶 | 8,731                | 9,713      | 8,731                | -    | 綜 存       | 無              |
|              | <u>\$ 38,417,445</u> |            | <u>\$ 38,417,445</u> |      |           |                |

其他－個人戶期末餘額均未達期末餘額總額之 1%，故擬彙總揭露。

彰化銀行對上開經理人之放款若屬購屋貸款及消費性貸款且金額分別在 8,000 仟元及 800 仟元以下者，102 年 12 月 31 日按年利率 1.54% 計算，其餘關係人之交易與一般放款戶條件相同。

#### 存款

|                 | 期末餘額         | 佔該存款餘額百分比 |
|-----------------|--------------|-----------|
| 102 年 12 月 31 日 | \$ 3,752,791 | 0.27%     |

102 年度之利息支出為 60,178 仟元；利率區間為 0.00%-13%。

|      | 102 年 12 月 31 日     |              |                    |
|------|---------------------|--------------|--------------------|
|      | 期末餘額                | 利率區間%        | 年度利息支出             |
| 萬海航運 | \$ 154,128          | 0.05 ~ 3.10  | (\$ 620)           |
| 自然人乙 | 108,443             | 0.05 ~ 1.39  | ( 720)             |
| 其 他  | 3,490,220           | 0.00 ~ 13.00 | ( 58,838)          |
|      | <u>\$ 3,752,791</u> |              | <u>(\$ 60,178)</u> |

彰化銀行對上開關係人之經理人行員儲蓄存款金額在 480 仟元以下，係以年利率 13% 計算，超過部分則按活期儲蓄存款利率計算，其餘關係人之交易條件與一般存款戶相同。

#### 為關係人保證

| 關係人名稱 | 102 年 12 月 31 日 |            |          |              |       |
|-------|-----------------|------------|----------|--------------|-------|
|       | 期末餘額            | 本期最高餘額     | 保證責任準備餘額 | 費率區間%        | 擔保品內容 |
| 台灣高鐵  | \$ 448,541      | \$ 779,854 | -        | 0.775 ~ 0.80 | 設 備   |

上項關係人交易條件與一般客戶並無重大差異。

## 2. 拆放同業及同業拆放

台新銀行及子公司  
同業拆放

|      | 102年12月31日   |              |            |
|------|--------------|--------------|------------|
|      | 期末餘額         | 利率區間%        | 年度利息支出     |
| 兆豐銀行 | \$ 3,144,750 | 0.10 ~ 7.00  | (\$ 7,716) |
| 台灣企銀 | 737,901      | 0.27 ~ 7.00  | ( 3,050)   |
| 台灣土銀 | 599,000      | 0.19 ~ 11.00 | ( 2,399)   |

彰化銀行及子公司  
拆放同業

單位：各幣別仟元

| 關係人名稱   | 單位    | 幣別  | 102年12月31日 |              |           |
|---------|-------|-----|------------|--------------|-----------|
|         |       |     | 期末餘額       | 利率區間         | 102年度利息收入 |
| 台灣土銀    | DBU   | 新臺幣 | \$ 5,000   | 0.388 ~ 0.89 | \$ 2,346  |
|         | 新加坡分行 | 美金  | 30,000     | 0.30 ~ 0.82  | 74        |
| 台灣企銀    | 新加坡分行 | 美金  | 20,000     | 0.80 ~ 0.85  | 67        |
|         | 倫敦分行  | 美金  | 10,000     | 0.25 ~ 0.85  | 90        |
|         | 香港分行  | 美金  | 10,000     | 0.20 ~ 0.85  | 94        |
| 兆豐銀行    | 新加坡分行 | 澳幣  | 22,200     | 2.75 ~ 3.24  | 1,304     |
|         | 倫敦分行  | 美金  | 10,000     | 0.20 ~ 0.86  | 77        |
|         | 香港分行  | 美金  | 40,000     | 0.14 ~ 0.95  | 115       |
| 中國輸出入銀行 | 倫敦分行  | 美金  | 10,000     | 0.51 ~ 0.84  | 28        |

## 同業拆放

單位：各幣別仟元

| 關係人名稱 | 單位    | 幣別  | 102年12月31日 |              |            |
|-------|-------|-----|------------|--------------|------------|
|       |       |     | 期末餘額       | 利率區間         | 利息費用       |
| 台灣土銀  | DBU   | 新臺幣 | \$ 5,000   | 0.388 ~ 0.88 | (\$ 1,943) |
| 台灣企銀  | 倫敦分行  | 歐元  | 19,000     | 0.15 ~ 0.88  | ( 148)     |
| 兆豐銀行  | 新加坡分行 | 美金  | 40,000     | 0.30 ~ 1.45  | ( 267)     |
|       | 紐約分行  | 美金  | 20,000     | 0.23 ~ 0.81  | ( 128)     |
|       | 洛杉磯分行 | 美金  | 10,000     | 0.27 ~ 0.78  | ( 42)      |
|       | 倫敦分行  | 美金  | 16,000     | 0.30 ~ 0.90  | ( 390)     |
|       | 香港分行  | 美金  | 64,000     | 0.79 ~ 1.60  | ( 138)     |

上項關係人交易條件與一般客戶並無重大差異。

## 3. 存放同業及同業存款

台新銀行及子公司  
存放同業

| 項目   | 103年12月31日 |       |      |
|------|------------|-------|------|
|      | 期末餘額       | 利率區間% | 利息收入 |
| 彰化銀行 | \$ 1,176   | -     | \$ - |



| 項目           | 102年12月31日 |             |      |
|--------------|------------|-------------|------|
|              | 期末餘額       | 利率區間%       | 利息收入 |
| 彰化銀行<br>存放同業 | \$ 1,338   | -           | \$ - |
| 兆豐銀行         | 35,259     | 0.00 ~ 0.15 | 194  |

上項關係人交易條件與一般客戶並無重大差異。

彰化銀行及子公司

存放同業

單位：各幣別仟元

| 關係人名稱 | 102年12月31日 |      |        |
|-------|------------|------|--------|
|       | 單位         | 幣別   | 期末餘額   |
| 台灣土銀  | DBU        | 新臺幣  | \$ 58  |
| 台灣企銀  | DBU        | 新臺幣  | 70     |
| 兆豐銀行  | DBU        | 新臺幣  | 21,724 |
|       | DBU        | 美金   | 369    |
|       | DBU        | 澳幣   | 688    |
|       | DBU        | 加拿大幣 | 140    |
|       | DBU        | 日圓   | 16,110 |
| 紐約分行  |            | 美金   | 1      |
| 洛杉磯分行 |            | 美金   | 21     |

同業存款

單位：各幣別仟元

| 關係人名稱  | 102年12月31日 |     |        |
|--------|------------|-----|--------|
|        | 單位         | 幣別  | 期末餘額   |
| 中國輸入銀行 | DBU        | 新臺幣 | \$ 641 |
| 台灣土銀   | DBU        | 新臺幣 | 277    |
| 台灣企銀   | DBU        | 新臺幣 | 124    |
| 兆豐銀行   | DBU        | 新臺幣 | 6      |

透支銀行同業

單位：各幣別仟元

| 關係人名稱 | 102年12月31日 |    |        |
|-------|------------|----|--------|
|       | 單位         | 幣別 | 期末餘額   |
| 兆豐銀行  | DBU        | 美金 | \$ 572 |

上項關係人交易條件與一般客戶並無重大差異。

4. 買賣票債券交易

|      | 103年12月31日          |                     |                   |           |             |       |
|------|---------------------|---------------------|-------------------|-----------|-------------|-------|
|      | 購買票債券<br>(累積交易金額)   | 出售票債券<br>(累積交易金額)   | 出售附買回之票債券         |           | 購入附賣回之票債券   |       |
|      |                     |                     | 期末餘額              | 利率區間%     | 期末餘額        | 利率區間% |
| 大中票券 | \$ 3,719,845        | \$ 1,648,277        | \$ -              | -         | \$ -        | -     |
| 新光人壽 | -                   | -                   | 300,719           | 0.60~0.65 | -           | -     |
| 彰化銀行 | 603,655             | 700,590             | -                 | -         | -           | -     |
| 新光銀行 | -                   | 49,985              | -                 | -         | -           | -     |
|      | <u>\$ 4,323,500</u> | <u>\$ 2,398,852</u> | <u>\$ 300,719</u> |           | <u>\$ -</u> |       |



|        | 102年12月31日           |                     |                     |             |             |       |           |  |
|--------|----------------------|---------------------|---------------------|-------------|-------------|-------|-----------|--|
|        | 購買票債券<br>(累積交易金額)    |                     | 出售票債券<br>(累積交易金額)   |             | 出售附買回之票債券   |       | 購入附賣回之票債券 |  |
|        |                      |                     | 期末餘額                | 利率區間%       | 期末餘額        | 利率區間% |           |  |
| 大中票券   | \$ 1,942,224         | \$ 1,713,954        | \$ -                | -           | \$ -        | -     |           |  |
| 元富證券   | 4,865,662            | 4,522,456           | 952,218             | 0.13 ~ 0.73 | -           | -     |           |  |
| 中華航空   | 35,000               | -                   | 299,552             | 0.60 ~ 0.70 | -           | -     |           |  |
| 台灣高鐵   | -                    | -                   | 920,000             | 0.65 ~ 0.74 | -           | -     |           |  |
| 台灣票券   | 6,506,098            | -                   | -                   | -           | -           | -     |           |  |
| 新光產物保險 | -                    | -                   | 49,956              | 0.62 ~ 0.76 | -           | -     |           |  |
| 台灣土銀   | 203,715              | 307,338             | -                   | -           | -           | -     |           |  |
| 台灣企銀   | 1,899,342            | 149,024             | 1,397,692           | 0.60 ~ 0.76 | -           | -     |           |  |
| 新光銀行   | -                    | 49,479              | -                   | -           | -           | -     |           |  |
|        | <u>\$ 15,452,041</u> | <u>\$ 6,742,251</u> | <u>\$ 3,619,418</u> |             | <u>\$ -</u> |       |           |  |

上項關係人交易條件與一般客戶並無重大差異。

#### 5. 衍生金融工具

| 關係人名稱 | 合約名稱 | 合約期間                     | 名目本金      | 本期評價損益 | 資產負債表餘額              |            |
|-------|------|--------------------------|-----------|--------|----------------------|------------|
|       |      |                          |           |        | 科目                   |            |
|       |      |                          |           |        | 科目                   | 餘額         |
| 大中票券  | 利率交換 | 99/11/09 ~<br>107/11/30  | 1,800,000 | \$ 451 | 透過損益按公允價<br>值衡量之金融負債 | (\$ 1,505) |
| 新光合纖  | 遠期外匯 | 103/12/31 ~<br>104/02/10 | 31,718    | ( 60)  | 透過損益按公允價<br>值衡量之金融負債 | ( 60)      |

| 關係人名稱        | 合約名稱        | 合約期間                     | 名目本金         | 本期評價損益      | 資產負債表餘額              |           |
|--------------|-------------|--------------------------|--------------|-------------|----------------------|-----------|
|              |             |                          |              |             | 科目                   |           |
|              |             |                          |              |             | 科目                   | 餘額        |
| 台灣企銀         | 換匯及利率<br>交換 | 96/08/15 ~<br>104/09/17  | \$ 1,999,500 | (\$ 22,847) | 透過損益按公允價<br>值衡量之金融資產 | \$ 26,627 |
| 大中票券         | 利率交換        | 99/11/09 ~<br>107/11/30  | 1,800,000    | ( 966)      | 透過損益按公允價<br>值衡量之金融負債 | ( 1,956)  |
| 兆豐銀行         | 換匯及利率<br>交換 | 96/11/05 ~<br>106/05/09  | 1,399,000    | ( 10,950)   | 透過損益按公允價<br>值衡量之金融資產 | 15,906    |
| 中華航空         | 利率交換        | 101/05/23 ~<br>104/06/22 | 1,000,000    | 234         | 透過損益按公允價<br>值衡量之金融資產 | 168       |
| 世界先進積體<br>電路 | 換 匯         | 102/11/04 ~<br>103/02/24 | 703,825      | 1,042       | 透過損益按公允價<br>值衡量之金融資產 | 5,456     |
| 台灣神隆         | 遠期外匯        | 102/12/05 ~<br>103/03/07 | 82,662       | 212         | 透過損益按公允價<br>值衡量之金融資產 | 212       |

上項關係人交易條件與一般客戶並無重大差異。

#### 6. 其他重大交易事項

|      | 103年度        |            | 102年度        |            |
|------|--------------|------------|--------------|------------|
|      | 項目           | 金額         | 項目           | 金額         |
| 新光三越 | 手續費收入        | \$ 325,947 | 手續費收入        | \$ 312,168 |
| 新光三越 | 營業費用         | 385,405    | 營業費用         | 350,509    |
| 經貿聯網 | 營業費用         | 568,565    | 營業費用         | 528,468    |
| 鑽石生技 | 購入以成本衡量之金融資產 | 450,000    | 購入以成本衡量之金融資產 | 450,000    |

上項關係人交易條件與一般客戶並無重大差異。

### (三) 對主要管理階層之獎酬

103 及 102 年度對董事及其他主要管理階層之薪酬總額如下：

|        | 103 年度            | 102 年度            |
|--------|-------------------|-------------------|
| 短期員工福利 | \$ 287,399        | \$ 270,407        |
| 退職後福利  | 1,539             | 11,639            |
| 股份基礎給付 | 18,999            | 16,263            |
|        | <u>\$ 307,937</u> | <u>\$ 298,309</u> |

### (四) 子公司一億元以上之關係人交易資訊

#### 1. 台新銀行

##### (1) 與關係人間之重大交易事項

##### A. 資金融通及保證

##### 放 款

|      | 103 年 12 月 31 日 |            |            |      |      |                |
|------|-----------------|------------|------------|------|------|----------------|
|      | 期末餘額            | 本期最高餘額     | 履約情形       |      | 擔保品  | 與非關係人之交易條件有無不同 |
|      |                 |            | 正常放款       | 逾期放款 |      |                |
| 其他放款 |                 |            |            |      |      |                |
| 新光合纖 | \$ 400,000      | \$ 400,000 | \$ 400,000 | \$ - | 有價證券 | 無              |

|        | 102 年 12 月 31 日 |              |              |      |                       |                |
|--------|-----------------|--------------|--------------|------|-----------------------|----------------|
|        | 期末餘額            | 本期最高餘額       | 履約情形         |      | 擔保品                   | 與非關係人之交易條件有無不同 |
|        |                 |              | 正常放款         | 逾期放款 |                       |                |
| 其他放款   |                 |              |              |      |                       |                |
| 南亞塑膠工業 | \$ 2,001,499    | \$ 2,904,497 | \$ 2,001,499 | \$ - | 土地、建物、<br>動產、有價<br>證券 | 無              |
| 中華航空   | 1,000,000       | 1,000,000    | 1,000,000    | -    | -                     | 無              |

##### 存 款

|          | 103 年 12 月 31 日 |             |             |
|----------|-----------------|-------------|-------------|
|          | 期末餘額            | 利率區間%       | 利息支出        |
| 台新金控     | \$ 6,854,458    | 0.17 ~ 1.36 | (\$ 23,327) |
| 安信建經     | 4,856,536       | 0.00 ~ 0.94 | ( 40,548)   |
| 鑽石生技投資   | 3,333,416       | 0.04 ~ 1.22 | ( 15,580)   |
| 新光三越     | 1,697,180       | 0.00 ~ 0.17 | ( 1,949)    |
| 台新金保經    | 1,085,159       | 0.00 ~ 0.17 | ( 1,625)    |
| 台新保代     | 660,514         | 0.00 ~ 0.17 | ( 1,348)    |
| 大中票券     | 431,195         | 0.00 ~ 0.85 | ( 3,321)    |
| 台新創投     | 390,082         | 0.04 ~ 0.35 | ( 52)       |
| 台新投顧     | 318,730         | 0.05 ~ 1.36 | ( 2,689)    |
| 東安資產開發管理 | 300,000         | 0.80        | ( 92)       |
| 新光產物保險   | 261,811         | 0.00 ~ 1.50 | ( 4,602)    |
| 農業信用保證基金 | 200,000         | 0.27 ~ 1.38 | ( 2,778)    |
| 台新證券     | 185,651         | 0.17 ~ 1.36 | ( 1,559)    |

(接次頁)

(承前頁)

|      | 103年12月31日 |             |          |
|------|------------|-------------|----------|
|      | 期末餘額       | 利率區間%       | 利息支出     |
| 新光人壽 | \$ 176,831 | 0.05 ~ 0.60 | (\$ 173) |
| 新光合纖 | 162,947    | 0.00 ~ 0.35 | ( 56)    |
| 自然人甲 | 139,337    | 0.04 ~ 0.38 | ( 172)   |
| 日昌電子 | 138,112    | 0.17 ~ 1.86 | ( 1,625) |
| 友輝光電 | 137,571    | 0.00 ~ 0.35 | ( 41)    |
| 中磊電子 | 119,019    | 0.01 ~ 0.17 | ( 46)    |

|          | 102年12月31日   |             |             |
|----------|--------------|-------------|-------------|
|          | 期末餘額         | 利率區間%       | 利息支出        |
| 安信建經     | \$ 3,574,866 | 0.17 ~ 1.36 | (\$ 26,490) |
| 台灣高鐵     | 1,955,070    | 0.01 ~ 1.05 | ( 17,142)   |
| 新光三越     | 1,563,149    | 0.00 ~ 0.17 | ( 1,253)    |
| 中央再保險    | 1,098,946    | 0.05 ~ 1.00 | ( 9,917)    |
| 世界先進積體電路 | 1,017,849    | 0.17 ~ 1.22 | ( 10,174)   |
| 台新保代     | 1,016,563    | 0.00 ~ 0.17 | ( 1,661)    |
| 台新金保經    | 928,958      | 0.00 ~ 0.17 | ( 1,386)    |
| 鑽石生技投資   | 914,433      | 0.05 ~ 1.22 | ( 14,981)   |
| 新光產物保險   | 829,320      | 0.00 ~ 1.36 | ( 6,432)    |
| 台灣神隆     | 714,383      | 0.00 ~ 0.94 | ( 7,774)    |
| 大中票券     | 425,567      | 0.00 ~ 0.90 | ( 3,552)    |
| 開發國際投資   | 408,652      | 0.17 ~ 0.96 | ( 3,575)    |
| 萬海航運     | 329,850      | 0.01 ~ 1.30 | ( 1,991)    |
| 台新投顧     | 309,926      | 0.05 ~ 1.36 | ( 2,743)    |
| 晶華國際酒店   | 300,212      | 0.00 ~ 0.77 | ( 1,385)    |
| 新光合纖     | 234,669      | 0.00 ~ 0.35 | ( 60)       |
| 台新證券     | 212,040      | 0.17 ~ 1.36 | ( 2,288)    |
| 台新金控     | 183,391      | 0.17 ~ 1.36 | ( 2,108)    |
| 日昌電子     | 170,988      | 0.00 ~ 1.86 | ( 1,225)    |
| 台新資產管理   | 165,168      | 0.00 ~ 0.88 | ( 990)      |
| 台新大安租賃   | 142,440      | 0.00 ~ 1.36 | ( 875)      |
| 友輝光電     | 106,321      | 0.00 ~ 0.17 | ( 33)       |

上項關係人交易條件與一般客戶並無重大差異。

## B. 拆放同業及同業拆放

|      | 項目   | 102年12月31日   |              |            |
|------|------|--------------|--------------|------------|
|      |      | 期末餘額         | 利率區間%        | 利息支出       |
| 兆豐銀行 | 同業拆放 | \$ 3,144,750 | 0.10 ~ 7.00  | (\$ 7,716) |
| 台灣企銀 |      | 737,901      | 0.27 ~ 7.00  | ( 3,050)   |
| 台灣土銀 |      | 599,000      | 0.19 ~ 11.00 | ( 2,399)   |

上項關係人交易條件與一般客戶並無重大差異。

## C. 買賣票債券交易

|      | 103年12月31日   |              |           |             |           |       |           |  |
|------|--------------|--------------|-----------|-------------|-----------|-------|-----------|--|
|      | 購買票債券        |              | 出售票債券     |             | 出售附買回之票債券 |       | 購入附賣回之票債券 |  |
|      | (累積交易金額)     | (累積交易金額)     | 期末餘額      | 利率區間%       | 期末餘額      | 利率區間% |           |  |
| 大中票券 | \$ 3,719,845 | \$ 1,648,277 | \$ -      | -           | \$ -      | -     |           |  |
| 台新金控 | -            | -            | 5,316,390 | 0.54 ~ 0.58 | -         | -     |           |  |
| 新光人壽 | -            | -            | 300,719   | 0.60 ~ 0.65 | -         | -     |           |  |
| 彰化銀行 | 603,655      | 700,590      | -         | -           | -         | -     |           |  |

|      | 102年12月31日        |              |                   |             |           |       |           |  |
|------|-------------------|--------------|-------------------|-------------|-----------|-------|-----------|--|
|      | 購買票債券<br>(累積交易金額) |              | 出售票債券<br>(累積交易金額) |             | 出售附買回之票債券 |       | 購入附賣回之票債券 |  |
|      |                   |              | 期末餘額              | 利率區間%       | 期末餘額      | 利率區間% |           |  |
| 大中票券 | \$ 1,942,224      | \$ 1,713,954 | \$ -              | -           | \$ -      | -     |           |  |
| 元富證券 | 4,865,662         | 4,522,456    | 952,218           | 0.13 ~ 0.73 | -         | -     |           |  |
| 中華航空 | 35,000            | -            | 299,552           | 0.60 ~ 0.70 | -         | -     |           |  |
| 台灣高鐵 | -                 | -            | 920,000           | 0.65 ~ 0.74 | -         | -     |           |  |
| 台灣票券 | 6,506,098         | -            | -                 | -           | -         | -     |           |  |
| 彰化銀行 | 799,514           | 961,809      | -                 | -           | -         | -     |           |  |
| 台灣土銀 | 203,715           | 307,338      | -                 | -           | -         | -     |           |  |
| 台灣企銀 | 1,899,342         | 149,024      | 1,397,692         | 0.60 ~ 0.76 | -         | -     |           |  |

上項關係人交易條件與一般客戶並無重大差異。

#### D. 衍生金融工具

| 關係人名稱 | 合約名稱 | 合約期間                 | 名目本金         | 本期評價損益 | 資產負債表餘額          |            |
|-------|------|----------------------|--------------|--------|------------------|------------|
|       |      |                      |              |        | 科目               |            |
|       |      |                      |              |        | 科目               | 餘額         |
| 大中票券  | 利率交換 | 99/11/09 ~ 107/11/30 | \$ 1,800,000 | \$ 451 | 透過損益按公允價值衡量之金融負債 | (\$ 1,505) |

| 關係人名稱    | 合約名稱    | 合約期間                  | 名目本金         | 本期評價損益      | 資產負債表餘額          |           |
|----------|---------|-----------------------|--------------|-------------|------------------|-----------|
|          |         |                       |              |             | 科目               |           |
|          |         |                       |              |             | 科目               | 餘額        |
| 台灣企銀     | 換匯及利率交換 | 96/08/15 ~ 104/09/17  | \$ 1,999,500 | (\$ 22,847) | 透過損益按公允價值衡量之金融資產 | \$ 26,627 |
| 大中票券     | 利率交換    | 99/11/09 ~ 107/11/30  | 1,800,000    | ( 966)      | 透過損益按公允價值衡量之金融負債 | ( 1,956)  |
| 兆豐銀行     | 換匯及利率交換 | 96/11/05 ~ 106/05/09  | 1,399,000    | ( 10,950)   | 透過損益按公允價值衡量之金融資產 | 15,906    |
| 中華航空     | 利率交換    | 101/05/23 ~ 104/06/22 | 1,000,000    | 234         | 透過損益按公允價值衡量之金融資產 | 168       |
| 世界先進積體電路 | 換匯      | 102/11/04 ~ 103/02/24 | 703,825      | 1,042       | 透過損益按公允價值衡量之金融資產 | 5,456     |

上項關係人交易條件與一般客戶並無重大差異。

#### E. 其他重大交易事項

|       | 103年度   |              | 102年度   |              |
|-------|---------|--------------|---------|--------------|
|       | 項目      | 金額           | 項目      | 金額           |
| 台新金保經 | 手續費收入   | \$ 3,001,813 | 手續費收入   | \$ 2,303,047 |
| 台新金保經 | 應收款項－淨額 | 251,014      | 應收款項－淨額 | 150,595      |
| 新光三越  | 手續費收入   | 325,947      | 手續費收入   | 312,168      |
| 新光三越  | 營業費用    | 384,931      | 營業費用    | 347,800      |
| 經貿聯網  | 營業費用    | 560,676      | 營業費用    | 521,395      |

上項關係人交易條件與一般客戶並無重大差異。

#### (2) 對主要管理階層之獎勵

103及102年度對董事及其他主要管理階層之薪酬總額如下：

|        | 103年度 |                | 102年度 |                |
|--------|-------|----------------|-------|----------------|
| 短期員工福利 | \$    | 339,074        | \$    | 322,861        |
| 退職後福利  |       | 23,841         |       | 5,179          |
| 股份基礎給付 |       | 30,218         |       | 25,179         |
|        | \$    | <u>393,133</u> | \$    | <u>353,219</u> |

## 2. 彰化銀行

## (1) 與關係人間之重大交易事項

## A. 放款

|        | 102年12月31日   |              |              |      |          |                |
|--------|--------------|--------------|--------------|------|----------|----------------|
|        | 期末餘額         | 本期最高餘額       | 履約情形         |      | 擔保品      | 與非關係人之交易條件有無不同 |
|        |              |              | 正常放款         | 逾期放款 |          |                |
| 其他放款   |              |              |              |      |          |                |
| 台灣高鐵   | \$33,688,317 | \$33,809,373 | \$33,688,317 | \$ - | 場站設備     | 無              |
| 中華航空   | 1,622,500    | 2,085,000    | 1,622,500    | -    | 信用及飛機    | 無              |
| 高雄捷運   | 715,000      | 715,000      | 715,000      | -    | 信用       | 無              |
| 南亞塑膠工業 | 317,192      | 317,192      | 317,192      | -    | 信用、廠房及設備 | 無              |
| 寶一科技   | 252,492      | 259,693      | 252,492      | -    | 信用、廠房及設備 | 無              |
| 經貿聯網   | 194,000      | 204,000      | 194,000      | -    | 不動產      | 無              |

上項關係人交易條件與一般客戶並無重大差異。

## B. 保證款項

| 關係人名稱 | 102年12月31日 |            |          |              |       |
|-------|------------|------------|----------|--------------|-------|
|       | 期末餘額       | 本期最高餘額     | 保證責任準備餘額 | 費率區間%        | 擔保品內容 |
| 台灣高鐵  | \$ 448,541 | \$ 779,854 | -        | 0.775 ~ 0.80 | 設備    |

上項關係人交易條件與一般客戶並無重大差異。

## C. 存款

|      | 102年12月31日 |             |            |
|------|------------|-------------|------------|
|      | 期末餘額       | 利率區間%       | 利息支出       |
| 彰銀保代 | \$ 667,506 | 0.00 ~ 0.41 | (\$ 2,089) |
| 萬海航運 | 154,128    | 0.05 ~ 3.10 | ( 620)     |
| 自然人乙 | 108,443    | 0.05 ~ 1.39 | ( 720)     |

彰化銀行對上開關係人之經理人行員儲蓄存款金額在 480 仟元以下，係以年利率 13% 計算，超過部分則按活期儲蓄存款利率計算，其餘關係人之交易條件與一般存款戶相同。

## D. 拆放同業及同業拆放

## 拆放同業

單位：各幣別仟元

| 關係人名稱   | 102年12月31日 |       |           |             |             |
|---------|------------|-------|-----------|-------------|-------------|
|         | 單位         | 幣別    | 期末餘額      | 利率區間        | 利息收入        |
| 台灣土銀    | 新加坡分行      | 美金    | \$ 30,000 | 0.30 ~ 0.82 | \$ 74       |
| 台灣企銀    | 新加坡分行      | 美金    | 20,000    | 0.80 ~ 0.85 | 67          |
|         | 倫敦分行       | 美金    | 10,000    | 0.25 ~ 0.85 | 90          |
|         | 香港分行       | 美金    | 10,000    | 0.20 ~ 0.85 | 94          |
|         | 兆豐銀行       | 新加坡分行 | 澳幣        | 22,200      | 2.75 ~ 3.24 |
|         | 倫敦分行       | 美金    | 10,000    | 0.20 ~ 0.86 | 77          |
|         | 香港分行       | 美金    | 40,000    | 0.14 ~ 0.95 | 115         |
| 中國輸出入銀行 | 倫敦分行       | 美金    | 10,000    | 0.51 ~ 0.84 | 28          |

### 回業拆放

單位：各幣別仟元

| 關係人名稱 | 單位    | 幣別  | 102年12月31日 |             |          |
|-------|-------|-----|------------|-------------|----------|
|       |       |     | 期末餘額       | 利率區間        | 利息支出     |
| 台灣企銀  | 倫敦分行  | 歐 元 | \$ 19,000  | 0.15 ~ 0.88 | (\$ 148) |
| 兆豐銀行  | 新加坡分行 | 美 金 | 40,000     | 0.30 ~ 1.45 | ( 267)   |
|       | 紐約分行  | 美 金 | 20,000     | 0.23 ~ 0.81 | ( 128)   |
|       | 洛杉磯分行 | 美 金 | 10,000     | 0.27 ~ 0.78 | ( 42)    |
|       | 倫敦分行  | 美 金 | 16,000     | 0.30 ~ 0.90 | ( 390)   |
|       | 香港分行  | 美 金 | 64,000     | 0.79 ~ 1.60 | ( 138)   |

### E. 其 他

彰化銀行提供彰銀保代人事及通路等資源而認列之手續費收入，102年度為 1,021,861 仟元。

### (2) 對主要管理階層之獎酬

102年度對董事及其他主要管理階層之薪酬總額如下：

|        | 102年度             |
|--------|-------------------|
| 短期員工福利 | \$ 123,612        |
| 退職後福利  | 1,281             |
|        | <u>\$ 124,893</u> |

董事及其他主要管理階層之薪酬係由薪酬委員會依照個人績效及市場趨勢決定。

### 3. 台新證券

與關係人間之重大交易事項：  
債權債務往來情形

| 關係人   | 103年12月31日 |       | 102年12月31日 |       |
|-------|------------|-------|------------|-------|
|       | 金額         | 佔該科目% | 金額         | 佔該科目% |
| 營業保證金 | \$ 175,000 | 92    | \$ 175,000 | 92    |

### 4. 台新資產管理

與關係人間之重大交易事項：  
債權債務往來情形

| 關係人  | 103年12月31日 |       | 102年12月31日 |       |
|------|------------|-------|------------|-------|
|      | 金額         | 佔該科目% | 金額         | 佔該科目% |
| 銀行存款 | \$ 22,840  | 7     | \$ 165,168 | 28    |

其他重大交易事項

| 關係人          | 103年12月31日 |       | 102年12月31日 |       |
|--------------|------------|-------|------------|-------|
|              | 金額         | 佔該科目% | 金額         | 佔該科目% |
| 購入以成本衡量之金融資產 | \$ -       | -     | \$ 100,000 | 75    |

**應收債權**

台新資產管理 95 年 7 月以總價款 546,697 仟元向台新銀行標購以 95 年 12 月 31 日為基準日之現金卡、信用卡及小額消費信用貸款等不良債權，並以基準日為契約生效日，受讓債權總金額 9,494,153 仟元，受讓價款 546,697 仟元自簽約日起至 95 年 9 月 15 日止分二期支付。台新資產管理又於 95 年 9 月以總價款 158,000 仟元向台新銀行標購以 95 年 8 月 31 日為基準日之現金卡、信用卡等不良債權，並以基準日為契約生效日，受讓總金額 5,490,584 仟元，受讓價款 158,000 仟元自簽約日起至 95 年 10 月 31 日分二期支付。依契約約定，自基準日次日起算 5 年，台新資產管理委託台新銀行催收所取得債務人之清償款項，應支付該清償款項之 30% 予台新銀行，作為委任催收服務費；另就剩餘之 70% 清償款項，再提出其中 40% 予台新銀行，作為附條件價金。上述催收服務合約已分別於 100 年 12 月 31 日及 100 年 8 月 31 日終止。自 100 年 7 月 1 日及 100 年 9 月 1 日起，台新資產管理委託台新銀行催收所取得債務人之清償款項，應支付該清償款項之 32.5% 予台新銀行，作為委任催收服務費。

交易內容彙總說明如下：

**受讓債權總額**

|        | 103 年度        |        |              |               |
|--------|---------------|--------|--------------|---------------|
|        | 期初餘額          | 本期購入債權 | 已收回債權        | 期末餘額          |
| 受讓債權總額 | \$ 16,249,111 | \$ -   | (\$ 469,704) | \$ 15,779,407 |

|        | 102 年度        |        |              |               |
|--------|---------------|--------|--------------|---------------|
|        | 期初餘額          | 本期購入債權 | 已收回債權        | 期末餘額          |
| 受讓債權總額 | \$ 16,643,138 | \$ -   | (\$ 394,027) | \$ 16,249,111 |

**5. 台新創投**

與關係人間之重大交易事項：

**債權債務往來情形**

|      | 關係人  | 103 年 12 月 31 日 |       | 102 年 12 月 31 日 |       |
|------|------|-----------------|-------|-----------------|-------|
|      |      | 金額              | 佔該科目% | 金額              | 佔該科目% |
| 銀行存款 | 台新銀行 | \$ 390,082      | 99    | \$ 14,409       | 92    |

**其他重大交易事項**

|              | 關係人    | 103 年 12 月 31 日 |       | 102 年 12 月 31 日 |       |
|--------------|--------|-----------------|-------|-----------------|-------|
|              |        | 金額              | 佔該科目% | 金額              | 佔該科目% |
| 購入以成本衡量之金融資產 | 鑽石生技投資 | \$ 450,000      | 40    | \$ 350,000      | 54    |

**6. 台新投信**

本期無一億元以上關係人交易。

**7. 台新投顧**

與關係人間之重大交易事項：

**債權債務往來情形**

|          | 關係人  | 103 年 12 月 31 日 |       | 102 年 12 月 31 日 |       |
|----------|------|-----------------|-------|-----------------|-------|
|          |      | 金額              | 佔該科目% | 金額              | 佔該科目% |
| 其他什項金融資產 | 台新銀行 | \$ 260,870      | 100   | \$ 250,290      | 100   |

### 8. 台新金保經

與關係人間之重大交易事項：  
債權債務往來情形

|       | 關係人  | 103年12月31日   |       | 102年12月31日 |       |
|-------|------|--------------|-------|------------|-------|
|       |      | 金額           | 佔該科目% | 金額         | 佔該科目% |
| 銀行存款  | 台新銀行 | \$ 1,085,159 | 100   | \$ 928,958 | 100   |
| 應付帳款  | 台新銀行 | 251,014      | 100   | 150,595    | 100   |
| 手續費費用 | 台新銀行 | 3,001,813    | 100   | 2,303,047  | 100   |
| 佣金收入  | 新光人壽 | 354,050      | 100   | 4,887      | -     |

### 四九、質抵押之資產

| 擔保資產             | 內容           | 103年12月31日    | 102年12月31日   |
|------------------|--------------|---------------|--------------|
| 存出保證金            | 現金及定存單       | \$ 19,471,891 | \$ 3,008,659 |
| 營業保證金及交割結算基金     | 現金及向證交所繳存之現金 | 150,614       | 162,614      |
| 透過損益按公允價值衡量之金融資產 | 可轉換公司債及股票    | 580,392       | 238,370      |
| 備供出售金融資產         | 定存單、債券及股票    | 14,479,272    | 8,620,427    |
| 持有至到期日金融資產       | 定存單及債券       | 1,100         | 37,238,183   |
| 原始超過3個月以上定期存款    | 定期存款         | 7,884         | 2,456,500    |
| 以成本衡量之金融資產       | 股票           | 460,316       | -            |

### 五十、重大或有負債及未認列之合約承諾

(一) 除附註九透過損益按公允價值衡量之金融工具項下及附註四七所述者外，103年及102年12月31日尚有下列重大承諾事項及或有事項：

|               | 103年12月31日  | 102年12月31日   |
|---------------|-------------|--------------|
| 應付保管有價證券      | \$ -        | \$ 7,065,533 |
| 受託代放款         | -           | 1,127,218    |
| 信託負債          | 216,279,252 | 457,605,055  |
| 工程、設備及軟體合約未付款 | 1,008,752   | 259,645      |

(二) 本公司業已委任律師事務所，就客戶透過台新銀行以特定金錢信託投資由雷曼兄弟集團子公司發行之有價證券所產生之損失，協助台新銀行及台新銀行之客戶處理向美國或其他相關國家之法院申報對雷曼兄弟債權事宜（包含與外國法律事務所聯繫及協調等）；相關之法律服務費用，將由台新銀行負擔。因該案涉及全球雷曼兄弟之債權債務處理，故台新銀行尚無法合理估計相關法律服務費用。




## 五一、業務別財務資訊

## 103 年度

| 項目              | 銀行業務          | 證券業務       | 其他業務          | 合併            |
|-----------------|---------------|------------|---------------|---------------|
| 利息淨收益           | 33,626,424    | 39,707     | 31,450        | 33,697,581    |
| 利息以外淨收益 (損失)    | 19,793,644    | 464,641    | ( 9,316,180)  | 10,942,105    |
| 淨收益 (損失)        | 53,420,068    | 504,348    | ( 9,284,730)  | 44,639,686    |
| 呆帳迴轉利益及保證責任準備提存 | 759,158       | ( 1,633)   | ( 7,270)      | 750,255       |
| 營業費用            | ( 30,410,895) | ( 405,179) | ( 1,405,455)  | ( 32,221,529) |
| 繼續營業單位稅前淨利 (損)  | 23,768,331    | 97,536     | ( 10,697,455) | 13,168,412    |
| 所得稅費用           | ( 3,260,044)  | ( 23,604)  | ( 237,025)    | ( 3,520,673)  |
| 繼續營業單位稅後淨利 (損)  | 20,508,287    | 73,932     | ( 10,934,480) | 9,647,739     |


## 102 年度

| 項目              | 銀行業務          | 證券業務       | 其他業務         | 合併            |
|-----------------|---------------|------------|--------------|---------------|
| 利息淨收益 (損失)      | 31,541,191    | 29,112     | ( 290,532)   | 31,279,771    |
| 利息以外淨收益         | 19,861,453    | 539,051    | 4,146,958    | 24,547,462    |
| 淨收益             | 51,402,644    | 568,163    | 3,856,426    | 55,827,233    |
| 呆帳迴轉利益及保證責任準備提存 | 524,446       | ( 748)     | 22,711       | 546,409       |
| 營業費用            | ( 29,247,322) | ( 391,746) | ( 1,331,122) | ( 30,970,190) |
| 繼續營業部門稅前淨利      | 22,679,768    | 175,669    | 2,548,015    | 25,403,452    |
| 所得稅費用           | ( 4,076,908)  | ( 2,915)   | ( 750,006)   | ( 4,829,829)  |
| 繼續營業部門稅後淨利      | 18,602,860    | 172,754    | 1,798,009    | 20,573,623    |

**五二、金融控股公司財務報表**


單位：新臺幣仟元

| 資產               | 103 年 12 月 31 日       | 102 年 12 月 31 日       |
|------------------|-----------------------|-----------------------|
| 現金及約當現金          | \$ 6,854,458          | \$ 183,391            |
| 附賣回票券及債券投資       | 5,316,390             | 7,435,522             |
| 應收款項             | 1,064,931             | 1,057,882             |
| 當期所得稅資產          | 342,315               | 803,305               |
| 採用權益法之投資         | 124,632,264           | 127,277,451           |
| 其他金融資產           |                       |                       |
| 以成本衡量之金融資產       | 2,200                 | 2,200                 |
| 不動產及設備－淨額        | 6,761                 | 9,257                 |
| 遞延所得稅資產          | 116,942               | 120,591               |
| 其他資產             | 286,901               | 209,531               |
| 資 產 總 計          | <u>\$ 138,623,162</u> | <u>\$ 137,099,130</u> |
| 負債及權益            | 103 年 12 月 31 日       | 102 年 12 月 31 日       |
| 應付款項             | \$ 1,099,883          | \$ 762,690            |
| 當期所得稅負債          | 1,464,865             | 3,204,575             |
| 應付債券             | 22,000,000            | 22,000,000            |
| 其他負債             | -                     | 278                   |
| 負債總計             | <u>24,564,748</u>     | <u>25,967,543</u>     |
| 權 益              |                       |                       |
| 股 本              |                       |                       |
| 普通股股本            | 88,417,902            | 75,116,532            |
| 特別股股本            | 7,251,368             | 7,251,368             |
| 預收股本             | 111,339               | 180,170               |
| 資本公積             | 10,640,840            | 9,478,327             |
| 保留盈餘             |                       |                       |
| 法定盈餘公積           | 5,315,307             | 3,939,770             |
| 特別盈餘公積           | 465,368               | 465,368               |
| 未分配盈餘            | 1,511,461             | 13,755,369            |
| 其他權益             |                       |                       |
| 國外營運機構財務表換算之兌換差額 | 150,908               | 68,688                |
| 備供出售金融資產未實現利益    | 193,921               | 875,995               |
| 權益總計             | <u>114,058,414</u>    | <u>111,131,587</u>    |
| 負債及權益總計          | <u>\$ 138,623,162</u> | <u>\$ 137,099,130</u> |

 董事長：吳東亮 

 經理人：饒世湛 

 會計主管：鄭綉梅 

台新金融控股股份有限公司

綜合損益表

民國 103 年及 102 年 1 月 1 日至 12 月 31 日

單位：新臺幣仟元，惟每股盈餘為元

|                         | 103 年度               | 102 年度               |
|-------------------------|----------------------|----------------------|
| 收 益                     |                      |                      |
| 採用權益法認列子公司、關聯企業及合資收益之份額 | \$ 16,891,545        | \$ 15,356,975        |
| 利息收入                    | 72,518               | 38,650               |
| 其他收益                    | 62,879               | 42,933               |
| 收益總計                    | <u>17,026,942</u>    | <u>15,438,558</u>    |
| 費用及損失                   |                      |                      |
| 採用權益法認列子公司、關聯企業及合資損失之份額 | ( 44,859)            | ( 168,711)           |
| 營業費用                    | ( 238,850)           | ( 431,219)           |
| 利息費用                    | ( 470,980)           | ( 471,120)           |
| 其他費用及損失                 | ( 14,754,447)        | -                    |
| 損失及費用總計                 | <u>( 15,509,136)</u> | <u>( 1,071,050)</u>  |
| 稅前利益                    | 1,517,806            | 14,367,508           |
| 所得稅利益（費用）               | <u>106,570</u>       | <u>( 531,260)</u>    |
| 本期淨利                    | 1,624,376            | 13,836,248           |
| 其他綜合損益（稅後）              | <u>( 712,769)</u>    | <u>( 1,510,109)</u>  |
| 本期綜合損益總額                | <u>\$ 911,607</u>    | <u>\$ 12,326,139</u> |
| 每股盈餘                    |                      |                      |
| 基 本                     | <u>\$ 0.08</u>       | <u>\$ 1.57</u>       |
| 稀 釋                     | <u>\$ 0.08</u>       | <u>\$ 1.54</u>       |

董事長：吳東亮



經理人：饒世湛



會計主管：鄭綉梅



台新金融控股股份有限公司

權益變動表

民國 103 年及 102 年 1 月 1 日至 12 月 31 日

|                                | 股本            |              |            | 資本公積         |              |            |
|--------------------------------|---------------|--------------|------------|--------------|--------------|------------|
|                                | 普通股           | 特別股          | 預收股本       | 股本溢價         | 庫藏股票交易       | 員工認股權      |
| 102 年 1 月 1 日餘額                | \$ 68,914,473 | \$ 7,251,368 | \$ -       | \$ 7,005,072 | \$ 2,075,475 | \$ 329,210 |
| 依金管證發字第 1010012865 號令提列之特別盈餘公積 | -             | -            | -          | -            | -            | -          |
| 依金管證投字第 1010045494 號函提列之特別盈餘公積 | -             | -            | -          | -            | -            | -          |
| 101 年度盈餘指撥及分配                  |               |              |            |              |              |            |
| 法定盈餘公積                         | -             | -            | -          | -            | -            | -          |
| 普通股現金股利                        | -             | -            | -          | -            | -            | -          |
| 特別股現金股利                        | -             | -            | -          | -            | -            | -          |
| 普通股股票股利                        | 6,139,767     | -            | -          | -            | -            | -          |
| 102 年度淨利                       | -             | -            | -          | -            | -            | -          |
| 102 年度稅後其他綜合損益                 | -             | -            | -          | -            | -            | -          |
| 102 年度綜合損益總額                   | -             | -            | -          | -            | -            | -          |
| 股份基礎給付交易                       | 62,292        | -            | 180,170    | 72,499       | -            | ( 3,929 )  |
| 102 年 12 月 31 日餘額              | 75,116,532    | 7,251,368    | 180,170    | 7,077,571    | 2,075,475    | 325,281    |
| 102 年度盈餘指撥及分配                  |               |              |            |              |              |            |
| 法定盈餘公積                         | -             | -            | -          | -            | -            | -          |
| 普通股現金股利                        | -             | -            | -          | -            | -            | -          |
| 特別股現金股利                        | -             | -            | -          | -            | -            | -          |
| 普通股股票股利                        | 7,987,008     | -            | -          | -            | -            | -          |
| 103 年度淨利                       | -             | -            | -          | -            | -            | -          |
| 103 年度稅後其他綜合損益                 | -             | -            | -          | -            | -            | -          |
| 103 年度綜合損益總額                   | -             | -            | -          | -            | -            | -          |
| 現金增資                           | 5,000,000     | -            | -          | 988,154      | -            | -          |
| 股份基礎給付交易                       | 314,362       | -            | ( 68,831 ) | 186,021      | -            | ( 11,662 ) |
| 103 年 12 月 31 日餘額              | \$ 88,417,902 | \$ 7,251,368 | \$ 111,339 | \$ 8,251,746 | \$ 2,075,475 | \$ 313,619 |

董事長：吳東亮



經理人：饒世湛



會計主管：鄭綉梅



單位：除另予註明者外，係新臺幣仟元

| 保留盈餘         |            |               | 其他權益項目                |                   |                |
|--------------|------------|---------------|-----------------------|-------------------|----------------|
| 法定盈餘公積       | 特別盈餘公積     | 未分配盈餘         | 國外營運機構財務報表<br>換算之兌換差額 | 備供出售金融<br>商品未實現損益 | 權益總額           |
| \$ 2,942,721 | \$ 244,474 | \$ 10,164,169 | (\$ 58,334 )          | \$ 2,458,941      | \$ 101,327,569 |
| -            | 220,376    | ( 220,376 )   | -                     | -                 | -              |
| -            | 518        | -             | -                     | -                 | 518            |
| 997,049      | -          | ( 997,049 )   | -                     | -                 | -              |
| -            | -          | ( 1,534,942 ) | -                     | -                 | ( 1,534,942 )  |
| -            | -          | ( 1,298,729 ) | -                     | -                 | ( 1,298,729 )  |
| -            | -          | ( 6,139,767 ) | -                     | -                 | -              |
| -            | -          | 13,836,248    | -                     | -                 | 13,836,248     |
| -            | -          | ( 54,185 )    | 127,022               | ( 1,582,946 )     | ( 1,510,109 )  |
| -            | -          | 13,782,063    | 127,022               | ( 1,582,946 )     | 12,326,139     |
| -            | -          | -             | -                     | -                 | 311,032        |
| 3,939,770    | 465,368    | 13,755,369    | 68,688                | 875,995           | 111,131,587    |
| 1,375,537    | -          | ( 1,375,537 ) | -                     | -                 | -              |
| -            | -          | ( 3,423,308 ) | -                     | -                 | ( 3,423,308 )  |
| -            | -          | ( 969,516 )   | -                     | -                 | ( 969,516 )    |
| -            | -          | ( 7,987,008 ) | -                     | -                 | -              |
| -            | -          | 1,624,376     | -                     | -                 | 1,624,376      |
| -            | -          | ( 112,915 )   | 82,220                | ( 682,074 )       | ( 712,769 )    |
| -            | -          | 1,511,461     | 82,220                | ( 682,074 )       | 911,607        |
| -            | -          | -             | -                     | -                 | 5,988,154      |
| -            | -          | -             | -                     | -                 | 419,890        |
| \$ 5,315,307 | \$ 465,368 | \$ 1,511,461  | \$ 150,908            | \$ 193,921        | \$ 114,058,414 |

台新金融控股股份有限公司

現金流量表

民國 103 年及 102 年 1 月 1 日至 12 月 31 日

單位：新臺幣仟元

|                                      | 103 年度               | 102 年度               |
|--------------------------------------|----------------------|----------------------|
| 營業活動之現金流量：                           |                      |                      |
| 本期稅前淨利                               | \$ 1,517,806         | \$ 14,367,508        |
| 折舊費用                                 | 2,504                | 2,007                |
| 利息費用                                 | 470,980              | 471,120              |
| 利息收入                                 | ( 72,518 )           | ( 38,650 )           |
| 股利收入                                 | ( 99 )               | ( 110 )              |
| 股份基礎給付酬勞成本                           | 7,586                | 10,981               |
| 採用權益法認列子公司、關聯企業及合資利益之份額              | ( 16,846,686 )       | ( 15,188,264 )       |
| 其他項目                                 | 14,754,447           | -                    |
| 營業資產及負債之淨變動                          |                      |                      |
| 營業資產之淨變動                             |                      |                      |
| 應收款項減少                               | 1,492,201            | 342,376              |
| 其他資產（增加）減少                           | ( 78,195 )           | 14,132               |
| 營業負債之淨變動                             |                      |                      |
| 應付款項（減少）增加                           | ( 287,155 )          | 118,306              |
| 員工福利負債準備減少                           | -                    | ( 14,848 )           |
| 其他負債（減少）增加                           | ( 278 )              | 278                  |
| 收取之利息                                | 70,558               | 38,907               |
| 收取之股利                                | 9,343,262            | 7,021,349            |
| 支付之利息                                | ( 470,980 )          | ( 471,131 )          |
| 退還之所得稅                               | 339,947              | 271,789              |
| 支付之所得稅                               | ( 2,385,669 )        | ( 138,496 )          |
| 營業活動之淨現金流入                           | <u>7,857,711</u>     | <u>6,807,254</u>     |
| 投資活動之現金流量：                           |                      |                      |
| （取得）處分採用權益法之投資                       | ( 5,630,000 )        | 3,633                |
| 採用權益法之被投資公司減資退回股款                    | 450,000              | -                    |
| 購買不動產及設備                             | ( 8 )                | ( 5,468 )            |
| 投資活動之淨現金流出                           | <u>( 5,180,008 )</u> | <u>( 1,835 )</u>     |
| 籌資活動之現金流量：                           |                      |                      |
| 現金增資                                 | 5,988,154            | -                    |
| 員工執行認股權                              | 278,902              | 249,331              |
| 發放現金股利                               | ( 4,392,824 )        | ( 2,833,671 )        |
| 籌資活動之淨現金流入（出）                        | <u>1,874,232</u>     | <u>( 2,584,340 )</u> |
| 本期現金及約當現金增加數                         | 4,551,935            | 4,221,079            |
| 期初現金及約當現金餘額                          | 7,618,913            | 3,397,834            |
| 期末現金及約當現金餘額                          | <u>\$ 12,170,848</u> | <u>\$ 7,618,913</u>  |
| 資產負債表帳列之現金及約當現金                      | \$ 6,854,458         | \$ 183,391           |
| 符合經金管會認可之 IAS 7 現金及約當現金定義之附賣回票券及債券投資 | <u>5,316,390</u>     | <u>7,435,522</u>     |
|                                      | <u>\$ 12,170,848</u> | <u>\$ 7,618,913</u>  |

董事長：吳東亮



經理人：饒世湛



會計主管：鄭綉梅



### 五三、金融控股公司本身及合併獲利能力

#### 本公司

| 項目       |    | 103年12月31日 | 102年12月31日 |
|----------|----|------------|------------|
| 資產報酬率    | 稅前 | 1.10%      | 10.93%     |
|          | 稅後 | 1.18%      | 10.52%     |
| 普通股淨值報酬率 | 稅前 | 0.62%      | 14.77%     |
|          | 稅後 | 0.73%      | 14.19%     |
| 純益率      |    | 9.54%      | 89.62%     |

- 註：1. 資產報酬率 = 稅前（後）損益 ÷ 平均資產  
 2. 普通股淨值報酬率 = 稅前（後）損益 ÷ 平均普通股淨值  
 3. 純益率 = 稅後損益 ÷ 收益合計  
 4. 稅前（後）損益係指當期損益金額。

#### 合併公司

| 項目       |    | 103年12月31日 | 102年12月31日 |
|----------|----|------------|------------|
| 資產報酬率    | 稅前 | 0.62%      | 0.91%      |
|          | 稅後 | 0.45%      | 0.73%      |
| 普通股淨值報酬率 | 稅前 | 2.95%      | 17.85%     |
|          | 稅後 | 0.73%      | 14.19%     |
| 純益率      |    | 21.61%     | 36.85%     |

- 註：1. 資產報酬率 = 稅前（後）合併總損益 ÷ 合併平均資產  
 2. 普通股淨值報酬率 = 稅前（後）合併總損益（母公司業主） ÷ 平均普通股淨值  
 3. 純益率 = 稅後合併總損益 ÷ 淨收益  
 4. 稅前（後）合併總損益係指當期損益金額。

### 五四、控制性控股子公司相關財務資訊

#### （一）台新銀行

##### 1. 103年及102年12月31日簡明資產負債表

| 資 產              | 103年12月31日       | 102年12月31日       |
|------------------|------------------|------------------|
| 現金及約當現金          | \$ 21,833,277    | \$ 13,582,195    |
| 存放央行及拆借銀行同業      | 34,496,856       | 39,353,726       |
| 透過損益按公允價值衡量之金融資產 | 80,831,117       | 40,717,742       |
| 附賣回票券及債券投資       | -                | 1,942,716        |
| 應收款項－淨額          | 90,722,938       | 83,029,535       |
| 當期所得稅資產          | 571,874          | 174,636          |
| 貼現及放款－淨額         | 805,759,004      | 703,149,360      |
| 備供出售金融資產－淨額      | 244,237,901      | 214,044,825      |
| 持有至到期日金融資產－淨額    | -                | 1,953,739        |
| 採用權益法之投資－淨額      | 2,054,542        | 1,692,659        |
| 其他金融資產－淨額        | 10,388,063       | 6,214,295        |
| 不動產及設備－淨額        | 17,587,386       | 17,404,330       |
| 無形資產－淨額          | 1,505,828        | 1,541,000        |
| 遞延所得稅資產          | 3,900,771        | 4,454,289        |
| 其他資產－淨額          | 19,898,649       | 3,427,580        |
| 資產合計             | \$ 1,333,788,206 | \$ 1,132,682,627 |

（接次頁）

(承前頁)

| 負 債              |    |                      |                         |
|------------------|----|----------------------|-------------------------|
| 央行及銀行同業存款        | \$ | 56,003,848           | \$ 49,834,471           |
| 透過損益按公允價值衡量之金融負債 |    | 34,921,514           | 14,522,005              |
| 附買回票券及債券負債       |    | 75,040,882           | 33,433,856              |
| 應付款項             |    | 20,825,562           | 19,290,731              |
| 當期所得稅負債          |    | 985,450              | 1,822,269               |
| 存款及匯款            |    | 975,005,037          | 880,624,807             |
| 應付金融債券           |    | 33,000,000           | 25,000,000              |
| 負債準備             |    | 764,993              | 722,565                 |
| 其他金融負債           |    | 52,744,269           | 32,131,475              |
| 遞延所得稅負債          |    | 83,425               | 249,439                 |
| 其他負債             |    | 2,329,919            | 1,616,824               |
| 負債合計             |    | <u>1,251,704,899</u> | <u>1,059,248,442</u>    |
| 權 益              |    |                      |                         |
| 股 本              |    | 52,025,626           | 49,157,526              |
| 資本公積             |    | 5,412,397            | 3,362,989               |
| 保留盈餘             |    | 24,448,993           | 19,921,242              |
| 其他權益             |    | 196,291              | 992,428                 |
| 權益合計             |    | <u>82,083,307</u>    | <u>73,434,185</u>       |
| 負債及權益合計          | \$ | <u>1,333,788,206</u> | \$ <u>1,132,682,627</u> |

## 2. 103 及 102 年度簡明綜合損益表

|                 | 103 年度               | 102 年度               |
|-----------------|----------------------|----------------------|
| 利息收入            | \$ 25,928,721        | \$ 22,967,849        |
| 利息費用            | ( 10,074,023 )       | ( 8,551,868 )        |
| 利息淨收益           | 15,854,698           | 14,415,981           |
| 利息以外淨收益         | 14,793,303           | 15,125,084           |
| 淨 收 益           | <u>30,648,001</u>    | <u>29,541,065</u>    |
| 呆帳迴轉利益及保證責任準備提存 | 328,611              | ( 114,212 )          |
| 營業費用            | ( 16,431,117 )       | ( 15,124,609 )       |
| 稅前淨利            | 14,545,495           | 14,302,244           |
| 所得稅費用           | ( 1,502,657 )        | ( 2,120,971 )        |
| 本期淨利            | 13,042,838           | 12,181,273           |
| 其他綜合損益          | ( 857,221 )          | ( 1,464,616 )        |
| 本期綜合損益總額        | <u>\$ 12,185,617</u> | <u>\$ 10,716,657</u> |
| 基本每股盈餘          | \$ 2.54              | \$ 2.46              |
| 稀釋每股盈餘          | \$ 2.54              | \$ 2.42              |

## 3. 重要財務及業務概況

### (1) 獲利能力

| 項目    |    | 103 年 12 月 31 日 | 102 年 12 月 31 日 |
|-------|----|-----------------|-----------------|
| 資產報酬率 | 稅前 | 1.18%           | 1.29%           |
|       | 稅後 | 1.06%           | 1.10%           |
| 淨值報酬率 | 稅前 | 18.71%          | 20.12%          |
|       | 稅後 | 16.77%          | 17.14%          |
| 純益率   |    | 42.56%          | 41.24%          |

- 註：1. 資產報酬率 = 稅前（後）損益 ÷ 平均資產  
 2. 淨值報酬率 = 稅前（後）損益 ÷ 平均淨值  
 3. 純益率 = 稅後損益 ÷ 淨收益  
 4. 稅前（後）損益係指當期損益金額。



## (2) 資產品質

## 逾期放款及逾期帳款

單位：新臺幣仟元；%

| 業務別               | 項目          | 103年12月31日 |             |             |           |             | 102年12月31日 |             |             |           |             |           |
|-------------------|-------------|------------|-------------|-------------|-----------|-------------|------------|-------------|-------------|-----------|-------------|-----------|
|                   |             | 逾期放款金額(註1) | 放款總額        | 逾放比率(註2)    | 備抵呆帳金額    | 備抵呆帳覆蓋率(註3) | 逾期放款金額(註1) | 放款總額        | 逾放比率(註2)    | 備抵呆帳金額    | 備抵呆帳覆蓋率(註3) |           |
| 企業金融              | 擔保          | 643,464    | 195,389,954 | 0.33%       | 3,621,590 | 562.83%     | 652,640    | 170,287,594 | 0.38%       | 3,584,207 | 549.19%     |           |
|                   | 無擔保         | 60,290     | 179,091,264 | 0.03%       | 1,805,494 | 2,994.68%   | 29,120     | 148,425,225 | 0.02%       | 1,100,426 | 3,778.94%   |           |
| 消費金融              | 住宅抵押貸款(註4)  | 123,191    | 228,732,126 | 0.05%       | 2,915,384 | 2,366.56%   | 156,581    | 218,171,588 | 0.07%       | 2,127,890 | 1,358.97%   |           |
|                   | 現金卡         | 39,307     | 3,673,046   | 1.07%       | 124,270   | 316.15%     | 47,799     | 4,747,282   | 1.01%       | 248,734   | 520.37%     |           |
|                   | 小額純信用貸款(註5) | 95,451     | 40,931,686  | 0.23%       | 620,128   | 649.68%     | 87,906     | 34,187,468  | 0.26%       | 616,120   | 700.89%     |           |
|                   | 其他(註6)      | 擔保         | 133,319     | 166,261,895 | 0.08%     | 1,625,105   | 1,218.96%  | 104,147     | 135,618,420 | 0.08%     | 1,255,058   | 1,205.08% |
|                   |             | 無擔保        | 11,324      | 3,027,442   | 0.37%     | 102,797     | 907.78%    | 18,731      | 1,326,135   | 1.41%     | 137,605     | 734.64%   |
|                   | 放款業務合計      |            | 1,106,346   | 817,107,413 | 0.14%     | 10,814,768  | 977.52%    | 1,096,924   | 712,763,712 | 0.15%     | 9,070,040   | 826.86%   |
| 信用卡業務             |             | 84,071     | 35,732,551  | 0.235%      | 388,024   | 461.543%    | 88,727     | 33,806,072  | 0.26%       | 614,463   | 692.53%     |           |
| 無追索權之應收帳款承購業務(註7) |             | -          | 48,356,735  | -           | 62,964    | -           | -          | 41,710,904  | -           | 229,882   | -           |           |

註1：逾期放款係依「銀行資產評估損失準備提列及逾期放款催收呆帳處理辦法」規定之列報逾期放款金額；信用卡逾期帳款係依94年7月6日金管銀(四)字第0944000378號函所規定之逾期帳款金額。

註2：逾期放款比率 = 逾期放款 / 放款總額；信用卡逾期帳款比率 = 逾期帳款 / 應收帳款餘額。

註3：放款備抵呆帳覆蓋率 = 放款所提列之備抵呆帳金額 / 逾放金額；信用卡應收帳款備抵呆帳覆蓋率 = 信用卡應收帳款所提列之備抵呆帳金額 / 逾期帳款金額。

註4：住宅抵押貸款係借款人以購建住宅或房屋裝修為目的，提供本人或配偶或未成年子女所購(所有)之住宅為十足擔保並設定抵押權予金融機構以取得資金者。

註5：小額純信用貸款係指須適用94年12月19日金管銀(四)字第09440010950號函規範且非屬信用卡、現金卡之小額純信用貸款。

註6：消費金融「其他」係指非屬「住宅抵押貸款」、「現金卡」、「小額純信用貸款」之其他有擔保或無擔保之消費金融貸款，不含信用卡。

註7：無追索權之應收帳款業務係依94年7月19日金管銀(五)字第094000494號函規定，俟應收帳款承購商或保險公司確定不理賠之日起3個月內，列報逾期放款。

## 免列報逾期放款或逾期應收帳款

| 業務別 | 項目                   | 103年12月31日 |              | 102年12月31日 |              |
|-----|----------------------|------------|--------------|------------|--------------|
|     |                      | 免列報逾期放款總餘額 | 免列報逾期應收帳款總餘額 | 免列報逾期放款總餘額 | 免列報逾期應收帳款總餘額 |
|     | 經債務協商且依約履行之免列報金額(註1) | 2,138,536  | 649,145      | 2,868,309  | 881,173      |
|     | 債務清償方案及更生方案依約履行(註2)  | 1,765,004  | 1,321,181    | 1,807,038  | 1,373,205    |
|     | 合計                   | 3,903,540  | 1,970,326    | 4,675,347  | 2,254,378    |

註1：依95年4月25日金管銀(一)字第09510001270號函，有關經「中華民國銀行公會消費金融案件無擔保債務協商機制」通過案件之授信列報方式及資訊揭露規定，所應補充揭露之事項。

註2：依97年9月15日金管銀(一)字第09700318940號函，有關銀行辦理「消費者債務清理條例」前置協商、更生及清算案件之授信列報及資訊揭露規定，所應補充揭露之事項。

## (3) 信用風險集中情形

## 授信風險集中情形

| 年度 | 排名(註1) | 103年12月31日        |            |            | 102年12月31日        |            |            |
|----|--------|-------------------|------------|------------|-------------------|------------|------------|
|    |        | 公司或集團企業所屬行業別(註2)  | 授信總餘額(註3)  | 占本期淨值比例(%) | 公司或集團企業所屬行業別(註2)  | 授信總餘額(註3)  | 占本期淨值比例(%) |
|    | 1      | A 集團(液晶面板及其組件製造業) | 13,031,825 | 15.88%     | A 集團(液晶面板及其組件製造業) | 12,535,811 | 17.07%     |
|    | 2      | B 集團(未分類其他金融中介業)  | 11,143,761 | 13.58%     | B 集團(未分類其他金融中介業)  | 9,798,950  | 13.34%     |

(接次頁)

(承前頁)

| 年度 | 103年12月31日 |                          |               | 102年12月31日         |                          |               |                    |
|----|------------|--------------------------|---------------|--------------------|--------------------------|---------------|--------------------|
|    | 排名<br>(註1) | 公司或集團企業<br>所屬行業別<br>(註2) | 授信總餘額<br>(註3) | 占本期淨<br>值比例<br>(%) | 公司或集團企業<br>所屬行業別<br>(註2) | 授信總餘額<br>(註3) | 占本期淨<br>值比例<br>(%) |
|    | 3          | C 集團 (未分類其他金融中介業)        | 9,101,422     | 11.09%             | C 集團 (未分類其他金融中介業)        | 8,531,168     | 11.62%             |
|    | 4          | D 集團 (不動產租賃業)            | 8,666,397     | 10.56%             | F 集團 (未分類其他金融中介業)        | 5,778,290     | 7.87%              |
|    | 5          | E 集團 (未分類其他金融中介業)        | 6,079,905     | 7.41%              | K 集團 (液晶面板及其組件製造業)       | 5,431,253     | 7.40%              |
|    | 6          | F 集團 (未分類其他金融中介業)        | 5,484,830     | 6.68%              | E 集團 (未分類其他金融中介業)        | 4,985,890     | 6.79%              |
|    | 7          | G 集團 (電腦製造業)             | 5,413,301     | 6.59%              | I 集團 (印刷電路板製造業)          | 4,784,622     | 6.52%              |
|    | 8          | H 集團 (顯示器及終端機製造業)        | 5,117,378     | 6.23%              | L 集團 (視聽電子產品製造業)         | 4,713,113     | 6.42%              |
|    | 9          | I 集團 (未分類其他金融中介業)        | 4,575,409     | 5.57%              | G 集團 (電腦製造業)             | 4,518,622     | 6.15%              |
|    | 10         | J 集團 (未分類其他專賣批發業)        | 4,325,651     | 5.27%              | M 集團 (未分類其他專賣批發業)        | 4,412,999     | 6.01%              |

註1：依對授信戶之授信總餘額排序，列出非屬政府或國營事業之前十大企業授信戶名稱，若該授信戶係屬集團企業者，將該集團企業之授信金額予以歸戶後加總列示，並以「代號」加「行業別」之方式揭露，若為集團企業，揭露對該集團企業暴露最大者之行業類別，行業別依主計處之行業標準分類填列至「細類」之行業名稱。

註2：集團企業係指符合「台灣證券交易所股份有限公司有價證券上市審查準則補充規定」第六條之定義者。

註3：授信總餘額係指各項放款（包括進口押匯、出口押匯、貼現、透支、短放、短擔、應收證券融資、中放、中擔、長放、長擔、催收款項）、買入匯款、無追索權之應收帳款承購、應收承兌票款及保證款項餘額合計數。

#### (4) 利率敏感性資訊

利率敏感性資產負債分析表（新臺幣）

103年12月31日

| 項目            | 1至90天(含)    | 91至180天(含)      | 181天至1年(含)      | 1年以上            | 合計            |
|---------------|-------------|-----------------|-----------------|-----------------|---------------|
| 利率敏感性資產       | 919,677,859 | 64,435,464      | 83,265,235      | 153,529,394     | 1,220,907,952 |
| 利率敏感性負債       | 523,290,577 | 188,052,546     | 183,463,753     | 294,100,260     | 1,188,907,136 |
| 利率敏感性缺口       | 396,387,282 | ( 123,617,082 ) | ( 100,198,518 ) | ( 140,570,866 ) | 32,000,816    |
| 淨 值           |             |                 |                 |                 | 77,202,397    |
| 利率敏感性資產與負債比率% |             |                 |                 |                 | 102.69%       |
| 利率敏感性缺口與淨值比率% |             |                 |                 |                 | 41.45%        |

利率敏感性資產負債分析表（新臺幣）

102年12月31日

| 項目            | 1至90天(含)    | 91至180天(含)      | 181天至1年(含)     | 1年以上            | 合計          |
|---------------|-------------|-----------------|----------------|-----------------|-------------|
| 利率敏感性資產       | 768,884,539 | 25,062,166      | 55,597,848     | 137,629,623     | 987,174,176 |
| 利率敏感性負債       | 419,177,557 | 131,568,517     | 155,083,996    | 253,139,545     | 958,969,615 |
| 利率敏感性缺口       | 349,706,982 | ( 106,506,351 ) | ( 99,486,148 ) | ( 115,509,922 ) | 28,204,561  |
| 淨 值           |             |                 |                |                 | 73,413,877  |
| 利率敏感性資產與負債比率% |             |                 |                |                 | 102.94%     |
| 利率敏感性缺口與淨值比率% |             |                 |                |                 | 38.42%      |

註1：本表係指全行新臺幣部分（不含外幣）之金額，且不包括或有資產及或有負債項目。

2. 利率敏感性資產及負債係指其收益或成本受利率變動影響之生利資產及付息負債。

3. 利率敏感性缺口 = 利率敏感性資產 - 利率敏感性負債

4. 利率敏感性資產與負債比率 = 利率敏感性資產 ÷ 利率敏感性負債（指新臺幣利率敏感性資產與利率敏感性負債）

## 利率敏感性資產負債分析表（美金）

103年12月31日

單位：美金仟元

| 項目            | 1至90天(含)   | 91至180天(含)    | 181天至1年(含)  | 1年以上      | 合計         |
|---------------|------------|---------------|-------------|-----------|------------|
| 利率敏感性資產       | 12,795,237 | 3,200,647     | 2,361,037   | 2,448,778 | 20,805,699 |
| 利率敏感性負債       | 12,152,462 | 5,094,991     | 2,752,891   | 557,186   | 20,557,530 |
| 利率敏感性缺口       | 642,775    | ( 1,894,344 ) | ( 391,854 ) | 1,891,592 | 248,169    |
| 淨 值           |            |               |             |           | 67,067     |
| 利率敏感性資產與負債比率% |            |               |             |           | 101.21%    |
| 利率敏感性缺口與淨值比率% |            |               |             |           | 370.03%    |

## 利率敏感性資產負債分析表（美金）

102年12月31日

單位：美金仟元

| 項目            | 1至90天(含)  | 91至180天(含)    | 181天至1年(含)  | 1年以上      | 合計            |
|---------------|-----------|---------------|-------------|-----------|---------------|
| 利率敏感性資產       | 7,354,199 | 980,707       | 765,386     | 1,410,509 | 10,510,801    |
| 利率敏感性負債       | 7,098,162 | 2,763,073     | 877,210     | 338,396   | 11,076,841    |
| 利率敏感性缺口       | 256,037   | ( 1,782,366 ) | ( 111,824 ) | 1,072,113 | ( 566,040 )   |
| 淨 值           |           |               |             |           | 51,707        |
| 利率敏感性資產與負債比率% |           |               |             |           | 94.89%        |
| 利率敏感性缺口與淨值比率% |           |               |             |           | ( 1,094.71% ) |

註：1. 本表係指全行美金之金額，不包括或有資產及或有負債項目。

2. 利率敏感性資產及負債係指其收益或成本受利率變動影響之生利資產及付息負債。

3. 利率敏感性缺口 = 利率敏感性資產 - 利率敏感性負債

4. 利率敏感性資產與負債比率 = 利率敏感性資產 ÷ 利率敏感性負債（指美金利率敏感性資產與利率敏感性負債）

## (5) 資產及負債之到期分析

## 新臺幣到期日期限結構分析表

103年12月31日

|          | 合計              | 距到期日剩餘期間金額  |                |                 |                 |                 |
|----------|-----------------|-------------|----------------|-----------------|-----------------|-----------------|
|          |                 | 0至30天       | 31天至90天        | 91天至180天        | 181天至1年         | 超過1年            |
| 主要到期資金流入 | 1,292,585,800   | 413,181,461 | 154,684,671    | 86,454,661      | 127,666,989     | 510,598,018     |
| 主要到期資金流出 | 1,675,729,378   | 287,314,345 | 201,555,516    | 224,068,106     | 262,918,051     | 699,873,360     |
| 期距缺口     | ( 383,143,578 ) | 125,867,116 | ( 46,870,845 ) | ( 137,613,445 ) | ( 135,251,062 ) | ( 189,275,342 ) |

## 新臺幣到期日期限結構分析表

102年12月31日

|          | 合計             | 距到期日剩餘期間金額  |                |                 |                 |             |
|----------|----------------|-------------|----------------|-----------------|-----------------|-------------|
|          |                | 0至30天       | 31天至90天        | 91天至180天        | 181天至1年         | 超過1年        |
| 主要到期資金流入 | 1,055,068,277  | 326,413,537 | 131,784,204    | 43,660,415      | 93,510,548      | 459,699,573 |
| 主要到期資金流出 | 1,144,636,734  | 208,732,167 | 188,331,987    | 181,763,908     | 214,554,351     | 351,254,321 |
| 期距缺口     | ( 89,568,457 ) | 117,681,370 | ( 56,547,783 ) | ( 138,103,493 ) | ( 121,043,803 ) | 108,445,252 |

註：本表係指全行新臺幣部分之金額。

美金到期日期限結構分析表

103 年 12 月 31 日

單位：美金仟元

|          | 合計         | 距到期日剩餘期間金額 |            |              |            |           |
|----------|------------|------------|------------|--------------|------------|-----------|
|          |            | 0 至 30 天   | 31 天至 90 天 | 91 天至 180 天  | 181 天至 1 年 | 超過 1 年    |
| 主要到期資金流入 | 27,654,570 | 10,692,273 | 6,556,587  | 3,797,725    | 3,063,887  | 3,544,098 |
| 主要到期資金流出 | 27,521,357 | 9,651,033  | 6,640,975  | 5,666,376    | 3,524,698  | 2,038,275 |
| 期距缺口     | 133,213    | 1,041,240  | ( 84,388)  | ( 1,868,651) | ( 460,811) | 1,505,823 |

美金到期日期限結構分析表

102 年 12 月 31 日

單位：美金仟元

|          | 合計         | 距到期日剩餘期間金額 |            |              |            |           |
|----------|------------|------------|------------|--------------|------------|-----------|
|          |            | 0 至 30 天   | 31 天至 90 天 | 91 天至 180 天  | 181 天至 1 年 | 超過 1 年    |
| 主要到期資金流入 | 17,066,621 | 8,547,858  | 3,644,430  | 1,722,612    | 1,085,675  | 2,066,046 |
| 主要到期資金流出 | 17,020,565 | 7,094,779  | 3,574,226  | 3,428,455    | 1,328,172  | 1,594,933 |
| 期距缺口     | 46,056     | 1,453,079  | 70,204     | ( 1,705,843) | ( 242,497) | 471,113   |

註：本表係指全行美金之金額。

## (6) 資本適足性

| 分析項目           |         | 年 度          | 103 年 12 月 31 日 |
|----------------|---------|--------------|-----------------|
| 自有資本           | 普通股權益   |              | 76,554,993      |
|                | 其他第一類資本 |              | 6,122,272       |
|                | 第二類資本   |              | 23,098,060      |
|                | 自有資本    |              | 105,775,325     |
| 加權風險性資產額       | 信用風險    | 標準法          | 882,414,626     |
|                |         | 內部評等法        | -               |
|                |         | 資產證券化        | 333,499         |
|                | 作業風險    | 基本指標法        | -               |
|                |         | 標準法 / 選擇性標準法 | 46,129,500      |
|                |         | 進階衡量法        | -               |
|                | 市場風險    | 標準法          | 31,527,788      |
|                |         | 內部模型法        | -               |
| 加權風險性資產總額      |         |              | 960,405,413     |
| 資本適足率          |         |              | 11.01%          |
| 普通股權益占風險性資產之比率 |         |              | 7.97%           |
| 第一類資本占風險性資產之比率 |         |              | 8.61%           |
| 槓桿比率           |         |              | 4.28%           |

註：1. 本表自有資本、加權風險性資產額及暴險總額係依中華民國 103 年 1 月 9 日金融監督管理委員會金管銀法字第 10200362920 號令修正「銀行資本適足性及資本等級管理辦法」及 103 年 1 月 9 日金管銀法字第 10200362921 號令「銀行自有資本與風險性資產之計算方法說明及表格」規定計算之。

2. 計算公式如下：

- 自有資本 = 普通股權益 + 其他第一類資本 + 第二類資本
- 加權風險性資產總額 = 信用風險加權風險性資產 + (作業風險 + 市場風險) 之資本計提 × 12.5
- 資本適足率 = 自有資本 / 加權風險性資產總額
- 普通股權益占風險性資產之比率 = 普通股權益 / 加權風險性資產總額
- 第一類資本占風險性資產之比率 = (普通股權益 + 其他第一類資本) / 加權風險性資產總額
- 槓桿比率 = 第一類資本 / 暴險總額

| 分析項目           |         | 年 度          | 102年12月31日  |
|----------------|---------|--------------|-------------|
| 自有資本           | 普通股權益   |              | 67,391,696  |
|                | 其他第一類資本 |              | 1,173,025   |
|                | 第二類資本   |              | 21,730,618  |
|                | 自有資本    |              | 90,295,339  |
| 加權風險性資產額       | 信用風險    | 標準法          | 753,873,729 |
|                |         | 內部評等法        | -           |
|                |         | 資產證券化        | 420,834     |
|                | 作業風險    | 基本指標法        | -           |
|                |         | 標準法 / 選擇性標準法 | 42,494,713  |
|                |         | 進階衡量法        | -           |
|                | 市場風險    | 標準法          | 28,685,638  |
|                |         | 內部模型法        | -           |
| 加權風險性資產總額      |         |              | 825,474,914 |
| 資本適足率          |         |              | 10.94%      |
| 普通股權益占風險性資產之比率 |         |              | 8.16%       |
| 第一類資本占風險性資產之比率 |         |              | 8.31%       |
| 槓桿比率           |         |              | 4.08%       |

註：1. 本表自有資本、加權風險性資產額及暴險總額係依中華民國 101 年 11 月 26 日金融監督管理委員會金管辦法字第 10110007010 號令修正「銀行資本適足性及資本等級管理辦法」及 101 年 11 月 26 日金管銀法字第 10110007011 號令「銀行自有資本與風險性資產之計算方法說明及表格」規定計算之。

2. 計算公式如下：

- (a) 自有資本 = 普通股權益 + 其他第一類資本 + 第二類資本  
(b) 加權風險性資產總額 = 信用風險加權風險性資產 + (作業風險 + 市場風險) 之資本計提 × 12.5  
(c) 資本適足率 = 自有資本 / 加權風險性資產總額  
(d) 普通股權益占風險性資產之比率 = 普通股權益 / 加權風險性資產總額  
(e) 第一類資本占風險性資產之比率 = (普通股權益 + 其他第一類資本) / 加權風險性資產總額  
(f) 槓桿比率 = 第一類資本 / 暴險總額

(7) 證券部門資產負債表：附表四。

證券部門綜合損益表：附表五。

## (二) 彰化銀行 (依法自 103 年 12 月 9 日起已非控制性持股子公司)

### 1. 102 年 12 月 31 日簡明資產負債表

|                     | 102年12月31日 |               |
|---------------------|------------|---------------|
| 資 產                 |            |               |
| 現金及約當現金             | \$         | 46,802,004    |
| 存放央行及拆借銀行同業         |            | 84,798,723    |
| 透過損益按公允價值衡量之金融資產－淨額 |            | 60,001,473    |
| 避險之衍生金融資產－淨額        |            | 62,494        |
| 應收款項－淨額             |            | 20,270,254    |
| 當期所得稅資產             |            | 780,220       |
| 貼現及放款－淨額            |            | 1,142,867,165 |
| 備供出售金融資產－淨額         |            | 37,884,111    |
| 持有至到期日金融資產－淨額       |            | 226,989,182   |
| 採權益法之股權投資－淨額        |            | 590,974       |
| 其他金融資產－淨額           |            | 39,272,679    |
| 不動產及設備－淨額           |            | 23,932,468    |
| 投資性不動產投資－淨額         |            | 10,937,868    |
| 無形資產－淨額             |            | 80,006        |
| 遞延所得稅資產             |            | 3,107,599     |
| 其他資產                |            | 2,322,770     |
| 資產合計                | \$         | 1,700,699,990 |

(接次頁)

(承前頁)

|                  |    |                             |
|------------------|----|-----------------------------|
| 負 債              |    |                             |
| 央行及銀行同業存款        |    | \$ 126,829,032              |
| 透過損益按公允價值衡量之金融負債 |    | 1,715,364                   |
| 附買回票券及債券負債       |    | 4,504,591                   |
| 應付款項             |    | 25,169,989                  |
| 當期所得稅負債          |    | 76,190                      |
| 存款及匯款            |    | 1,373,647,685               |
| 應付金融債券           |    | 43,322,818                  |
| 其他金融負債           |    | 672,028                     |
| 負債準備             |    | 3,673,201                   |
| 遞延所得稅負債          |    | 6,461,749                   |
| 其他負債             |    | 2,224,013                   |
| 負債合計             |    | <u>1,588,296,660</u>        |
| 權 益              |    |                             |
| 股 本              |    | 77,490,592                  |
| 保留盈餘             |    | 35,279,846                  |
| 其他權益             | (  | 367,108)                    |
| 權益合計             |    | <u>112,403,330</u>          |
| 負債及權益合計          | \$ | <u><u>1,700,699,990</u></u> |

## 2. 102 年度簡明綜合損益表

|               | 102 年度              |
|---------------|---------------------|
| 利息收入          | \$ 27,321,411       |
| 利息費用          | ( 10,243,358 )      |
| 利息淨收益         | 17,078,053          |
| 利息以外淨收益       | 6,565,361           |
| 淨 收 益         | <u>23,643,414</u>   |
| 呆帳費用及保證責任準備提存 | 637,773             |
| 營業費用          | ( 13,618,490 )      |
| 稅前淨利          | 10,662,697          |
| 所得稅費用         | ( 1,844,448 )       |
| 本期淨利          | 8,818,249           |
| 本期其他綜合損益      | ( 586,318 )         |
| 本期綜合損益總額      | <u>\$ 8,231,931</u> |
| 基本每股盈餘        | \$ 1.14             |
| 稀釋每股盈餘        | <u>\$ 1.13</u>      |

## 3. 重要財務及業務概況

### (1) 獲利能力

| 項目    |    | 102 年 12 月 31 日 |
|-------|----|-----------------|
| 資產報酬率 | 稅前 | 0.64%           |
|       | 稅後 | 0.53%           |
| 淨值報酬率 | 稅前 | 9.81%           |
|       | 稅後 | 8.12%           |
| 純益率   |    | 37.30%          |

- 註：1. 資產報酬率 = 稅前（後）損益 ÷ 平均資產  
 2. 淨值報酬率 = 稅前（後）損益 ÷ 平均淨值  
 3. 純益率 = 稅後損益 ÷ 淨收益  
 4. 稅前（後）損益係當期損益金額。

## (2) 資產品質

單位：新臺幣仟元；%

| 業務別                   | 項 目             | 102年12月31日     |               |              |            |                 |         |
|-----------------------|-----------------|----------------|---------------|--------------|------------|-----------------|---------|
|                       |                 | 逾期放款金額<br>(註1) | 放款總額          | 逾放比率<br>(註2) | 備抵呆帳金額     | 備抵呆帳覆<br>蓋率(註3) |         |
| 企業<br>金融              | 擔保              | 2,405,097      | 337,381,910   | 0.71%        | 8,207,555  | 341.26%         |         |
|                       | 無擔保             | 159,173        | 407,812,214   | 0.04%        | 2,674,310  | 1,680.13%       |         |
| 消費<br>金融              | 住宅抵押貸款<br>(註4)  | 693,182        | 286,783,204   | 0.24%        | 1,647,005  | 237.60%         |         |
|                       | 現金卡(註8)         | -              | -             | -            | -          | -               |         |
|                       | 小額純信用貸款<br>(註5) | 5,212          | 1,593,904     | 0.33%        | 22,743     | 436.34%         |         |
|                       | 其他<br>(註6)      | 擔保             | 398,447       | 121,101,252  | 0.33%      | 918,309         | 230.47% |
|                       |                 | 無擔保            | 16,407        | 1,705,150    | 0.96%      | 40,547          | 247.14% |
| 放款業務合計                |                 | 3,677,518      | 1,156,377,634 | 0.32%        | 13,510,469 | 367.38%         |         |
| 信用卡業務                 |                 | 3,072          | 1,127,237     | 0.27%        | 13,823     | 449.97%         |         |
| 無追索權之應收帳款承購<br>業務(註7) |                 | -              | 9,691,225     | -            | 85,236     | -               |         |

- 註：1. 逾期放款係依「銀行資產評估損失準備提列及逾期放款催收呆帳處理辦法」規定之列報逾期放款金額；信用卡逾期帳款係依94年7月6日金管銀(四)字第0944000378號函所規定之逾期帳款金額。
2. 逾期放款比率=逾期放款/放款總額；信用卡逾期帳款比率=逾期帳款/應收帳款餘額。
3. 放款備抵呆帳覆蓋率=放款所提列之備抵呆帳金額/逾放金額；信用卡應收帳款備抵呆帳覆蓋率=信用卡應收帳款所提列之備抵呆帳金額/逾期帳款金額。
4. 住宅抵押貸款係借款人以購建住宅或房屋裝修為目的，提供本人或配偶或未成年子女所購(所有)之住宅為十足擔保並設定抵押權予金融機構以取得資金者。
5. 小額純信用貸款係指須適用94年12月19日金管銀(四)字第09440010950號函規範且非屬信用卡、現金卡之小額純信用貸款。
6. 消費金融「其他」係指非屬「住宅抵押貸款」、「現金卡」、「小額純信用貸款」之其他有擔保或無擔保之消費金融貸款，不含信用卡。
7. 無追索權之應收帳款業務依94年7月19日金管銀(五)字第094000494號函規定，俟應收帳款承購商或保險公司確定不理賠之日起3個月內，列報逾期放款。
8. 彰化銀行未辦理現金卡發行業務。

## 免列報逾期放款或逾期應收帳款

| 業務別                  | 項 目 | 102年12月31日 |              |
|----------------------|-----|------------|--------------|
|                      |     | 免列報逾期放款總餘額 | 免列報逾期應收帳款總餘額 |
| 經債務協商且依約履行之免列報金額(註9) |     | 516        | 5,242        |
| 債務清償方案及更生方案依約履行(註10) |     | 8,840      | 7,288        |
| 合 計                  |     | 9,356      | 12,530       |

9. 經債務協商且依約履行之免列報逾期放款總餘額及經債務協商且依約履行之免列報逾期應收帳款總餘額，係依金管會95年4月25日金管銀(一)字第09510001270號函規定揭露。
10. 債務清償方案及更生方案依約履行而免列報逾期放款總餘額及債務清償方案及更生方案依約履行而免列報逾期應收帳款總餘額係依97年9月15日金管銀(一)字第09700318940號函規定揭露。

## (3) 信用風險集中情形

## 授信風險集中情形

| 年度 | 102年12月31日 |                   |            |           |
|----|------------|-------------------|------------|-----------|
|    | 排名(註1)     | 公司或集團企業所屬行業別(註2)  | 授信總餘額(註3)  | 占本期淨值比(%) |
|    | 1          | A 公司鐵路運輸業         | 34,578,191 | 30.65%    |
|    | 2          | B 企業集團其他化學製品製造業   | 32,993,746 | 29.24%    |
|    | 3          | C 企業集團民用航空運輸業     | 17,412,359 | 15.43%    |
|    | 4          | D 企業集團液晶面板及其組件製造業 | 9,263,092  | 8.21%     |

(接次頁)

(承前頁)

| 年度     | 102年12月31日        |           |           |
|--------|-------------------|-----------|-----------|
| 排名(註1) | 公司或集團企業所屬行業別(註2)  | 授信總餘額(註3) | 占本期淨值比(%) |
| 5      | E 企業集團海洋水運業       | 8,533,283 | 7.56%     |
| 6      | F 企業集團建築工程業       | 7,952,032 | 7.05%     |
| 7      | G 企業集團鋼鐵鑄造業       | 7,136,485 | 6.33%     |
| 8      | H 企業集團液晶面板及其組件製造業 | 6,643,097 | 5.89%     |
| 9      | I 企業集團電腦製造業       | 6,639,490 | 5.88%     |
| 10     | J 企業集團未分 其他 融中介業  | 6,208,180 | 5.50%     |

- 註：1. 依對授信戶之授信總餘額排序，列出非屬政府或國營事業之前十大企業授信戶名稱，若該授信戶係屬集團企業，該集團企業之授信金額予以歸戶後加總列示，並以「代號」加「行業別」之方式揭露，若為集團企業，應揭露對該集團企業暴險最大者之行業類別，行業別應依主計處之行業標準分類填列至「細類」之行業名稱【如A公司(集團)液晶面板及其組件製造業】。
2. 集團企業係指符合「台灣證券交易所股份有限公司有價證券上市審查準則補充規定」第六條之定義者。
3. 授信總餘額係指各項放款(包括進口押匯、出口押匯、貼現、透支、短放、短擔、應收證券融資、中放、中擔、長放、長擔、催收款項)、買入匯款、無追索權之應收帳款承購、應收承兌票款及保證款項餘額合計數。
4. 授信總餘額占本期淨值比例，本國銀行應以總行淨值計算；外銀在台分行應以分行淨值計算。

#### (4) 利率敏感性資訊

##### 利率敏感性資產負債分析表(新臺幣)

102年12月31日

| 項目            | 1至90天<br>(含)  | 91至180天<br>(含) | 181天至1年<br>(含) | 1年以上       | 合計            |
|---------------|---------------|----------------|----------------|------------|---------------|
| 利率敏感性資產       | 1,168,378,854 | 23,426,906     | 5,843,217      | 90,293,017 | 1,287,941,994 |
| 利率敏感性負債       | 351,416,200   | 679,283,165    | 93,022,340     | 33,499,025 | 1,157,220,730 |
| 利率敏感性缺口       | 816,962,654   | ( 655,856,259) | ( 87,179,123)  | 56,793,992 | 130,721,264   |
| 淨 值           |               |                |                |            | 105,205,918   |
| 利率敏感性資產與負債比率% |               |                |                |            | 111.30%       |
| 利率敏感性缺口與淨值比率% |               |                |                |            | 124.25%       |

- 註：1. 本表係指全行新臺幣部分之金額，且不包括或有資產及或有負債項目。
2. 利率敏感性資產及負債係指其收益或成本受利率變動影響之生利資產及付息負債。
3. 利率敏感性缺口 = 利率敏感性資產 - 利率敏感性負債
4. 利率敏感性資產與負債比率 = 利率敏感性資產 ÷ 利率敏感性負債 (指新臺幣利率敏感性資產與利率敏感性負債)

##### 利率敏感性資產負債分析表(美金)

102年12月31日

單位：美金仟元

| 項目            | 1至90天<br>(含) | 91至180天<br>(含) | 181天至1年<br>(含) | 1年以上   | 合計           |
|---------------|--------------|----------------|----------------|--------|--------------|
| 利率敏感性資產       | 8,551,732    | 868,616        | 64,043         | 65,159 | 9,549,550    |
| 利率敏感性負債       | 9,770,760    | 334,531        | 529,045        | -      | 10,634,336   |
| 利率敏感性缺口       | ( 1,219,028) | 534,085        | ( 465,002)     | 65,159 | ( 1,084,786) |
| 淨 值           |              |                |                |        | 69,681       |
| 利率敏感性資產與負債比率% |              |                |                |        | 89.80%       |
| 利率敏感性缺口與淨值比率% |              |                |                |        | ( 1,556.79%) |

- 註：1. 本表係填報全行美金之金額，且不包括或有資產及或有負債項目。
2. 利率敏感性資產及負債係指其收益或成本受利率變動影響之生利資產及付息負債。
3. 利率敏感性缺口 = 利率敏感性資產 - 利率敏感性負債
4. 利率敏感性資產與負債比率 = 利率敏感性資產 ÷ 利率敏感性負債 (指美金利率敏感性資產與利率敏感性負債)



## (5) 資產及負債之到期分析

新臺幣到期日期限結構分析表  
102年12月31日

|          | 合計              | 距到期日剩餘期間金額  |             |                |                |                 |             |
|----------|-----------------|-------------|-------------|----------------|----------------|-----------------|-------------|
|          |                 | 0至10天       | 11天至30天     | 31天至90天        | 91天至180天       | 181天至1年         | 超過1年        |
| 主要到期資金流入 | 1,444,031,044   | 224,709,214 | 134,150,085 | 166,187,363    | 84,145,257     | 125,890,202     | 708,948,923 |
| 主要到期資金流出 | 1,548,525,231   | 76,899,117  | 123,777,611 | 201,658,227    | 150,616,248    | 310,053,027     | 685,521,001 |
| 期距缺口     | ( 104,494,187 ) | 147,810,097 | 10,372,474  | ( 35,470,864 ) | ( 66,470,991 ) | ( 184,162,825 ) | 23,427,922  |

註：本表係指全行新臺幣部分之金額。

美金到期日期限結構分析表  
102年12月31日

單位：美金仟元

|          | 合計            | 距到期日剩餘期間金額    |             |           |             |            |
|----------|---------------|---------------|-------------|-----------|-------------|------------|
|          |               | 1至30天         | 31天至90天     | 91天至180天  | 181天至1年     | 超過1年       |
| 主要到期資金流入 | 14,784,255    | 5,588,825     | 2,560,836   | 1,755,876 | 1,224,695   | 3,654,023  |
| 主要到期資金流出 | 16,383,306    | 7,303,441     | 2,679,150   | 1,167,692 | 1,513,972   | 3,719,051  |
| 期距缺口     | ( 1,599,051 ) | ( 1,714,616 ) | ( 118,314 ) | 588,184   | ( 289,277 ) | ( 65,028 ) |

註：本表係指全行美金部分之金額。

## (6) 資本適足性

| 分析項目           |         | 年度 (註 2)     | 102年12月31日    |
|----------------|---------|--------------|---------------|
| 自有資本           | 普通股權益資本 |              | 96,516,072    |
|                | 其他第一類資本 |              | 3,453,503     |
|                | 第二類資本   |              | 25,991,559    |
|                | 自有資本    |              | 125,961,134   |
| 加權風險性資產額       | 信用風險    | 標準法          | 1,073,505,460 |
|                |         | 內部評等法        | -             |
|                |         | 資產證券化        | 59,772        |
|                | 作業風險    | 基本指標法        | -             |
|                |         | 標準法 / 選擇性標準法 | 39,393,925    |
|                |         | 進階衡量法        | -             |
|                | 市場風險    | 標準法          | 20,542,888    |
|                |         | 內部模型法        | -             |
| 加權風險性資產總額      |         |              | 1,133,502,045 |
| 資本適足率          |         |              | 11.11%        |
| 普通股權益占風險性資產之比率 |         |              | 8.51%         |
| 第一類資本占風險性資產之比率 |         |              | 8.82%         |
| 槓桿比率           |         |              | 3.66%         |

註：1. 本表自有資本、加權風險性資產額及暴險總額應依「銀行資本適足性及資本等級管理辦法」及「銀行自有資本與風險性資產之計算方法說明及表格」之規定計算。

2. 年度報表應填列本期及上期資本適足率，半年度財報表除揭露本期及上期外，應增加揭露前一年年底之資本適足率。

3. 本表應列示如下之計算公式：

(a) 自有資本 = 普通股權益 + 其他第一類資本 + 第二類資本

(b) 加權風險性資產總額 = 信用風險加權風險性資產 + (作業風險 + 市場風險) 之資本計提 × 12.5

(c) 資本適足率 = 自有資本 / 加權風險性資產總額

(d) 普通股權益占風險性資產之比率 = 普通股權益 / 加權風險性資產總額

(e) 第一類資本占風險性資產之比率 = (普通股權益 + 其他第一類資本) / 加權風險性資產總額

(f) 槓桿比率 = 第一類資本 / 暴險總額

### (三) 台新證券

#### 1. 103 年及 102 年 12 月 31 日簡明資產負債表

|                | 103 年 12 月 31 日     | 102 年 12 月 31 日     |
|----------------|---------------------|---------------------|
| 流動資產           | \$ 3,835,549        | \$ 2,844,345        |
| 以成本衡量之金融資產－非流動 | 4,630               | 6,470               |
| 不動產及設備         | 26,988              | 31,539              |
| 無形資產           | 28,089              | 31,311              |
| 遞延所得稅資產        | 3,549               | 3,755               |
| 其他非流動資產        | 232,829             | 230,684             |
| 資產總計           | <u>\$ 4,131,634</u> | <u>\$ 3,148,104</u> |
| 流動負債           | \$ 675,359          | \$ 667,654          |
| 其他非流動負債        | 19,679              | 18,835              |
| 負債合計           | <u>695,038</u>      | <u>686,489</u>      |
| 股本             | 3,061,250           | 2,280,000           |
| 資本公積           | 297,639             | 74,034              |
| 保留盈餘           | 77,707              | 107,581             |
| 權益合計           | <u>3,436,596</u>    | <u>2,461,615</u>    |
| 負債及權益總計        | <u>\$ 4,131,634</u> | <u>\$ 3,148,104</u> |

#### 2. 103 及 102 年度簡明綜合損益表

|           | 103 年度           | 102 年度            |
|-----------|------------------|-------------------|
| 收入        | \$ 511,019       | \$ 568,785        |
| 費用        | ( 448,144 )      | ( 427,995 )       |
| 營業外收入     | 8,200            | 7,227             |
| 營業外支出     | ( 721 )          | ( 15 )            |
| 稅前淨利      | 70,354           | 148,002           |
| 所得稅(費用)利益 | ( 23,604 )       | ( 2,916 )         |
| 本期淨利      | 46,750           | 145,086           |
| 本期綜合損益    | ( 1,317 )        | 2,650             |
| 本期綜合損益總額  | <u>\$ 45,433</u> | <u>\$ 147,736</u> |
| 基本每股盈餘    | <u>\$ 0.20</u>   | <u>\$ 0.64</u>    |

#### 3. 獲利能力

| 項目    |    | 103 年 12 月 31 日 | 102 年 12 月 31 日 |
|-------|----|-----------------|-----------------|
| 資產報酬率 | 稅前 | 1.93%           | 5.12%           |
|       | 稅後 | 1.28%           | 5.02%           |
| 淨值報酬率 | 稅前 | 2.39%           | 6.20%           |
|       | 稅後 | 1.59%           | 6.08%           |
| 純益率   |    | 9.00%           | 25.19%          |

- 註：1. 資產報酬率 = 稅前(後)損益 ÷ 平均資產  
 2. 淨值報酬率 = 稅前(後)損益 ÷ 平均淨值  
 3. 純益率 = 稅後損益 ÷ (營業收入 + 營業外收入)  
 4. 稅前(後)損益係指當期損益金額。

## 4. 資本適足性

| 資本適足計算項目                      | 103年12月31日   | 102年12月31日   |
|-------------------------------|--------------|--------------|
| 自有資本                          |              |              |
| 第一類資本總額                       | \$ 3,436,596 | \$ 2,458,966 |
| 扣減資產自第一類資本總額扣除額               | 147,264      | 153,641      |
| 扣減資產自第二類資本總額扣除額超出<br>第二類資本之數額 | 120,773      | 122,330      |
| 第一類資本淨額                       | 3,168,559    | 2,182,995    |
| 第二類資本總額                       | -            | -            |
| 扣減資產實際自第二類資本總額扣除額             | -            | -            |
| 第二類資本淨額                       | -            | -            |
| 第三類資本                         | -            | -            |
| 合格自有資本淨額合計                    | \$ 3,168,559 | \$ 2,182,995 |
| 經營風險約當金額                      |              |              |
| 信用風險約當金額                      | \$ 47,529    | \$ 35,594    |
| 作業風險約當金額                      | 71,817       | 52,075       |
| 市場風險約當金額                      | 519,417      | 427,729      |
| 經營風險約當金額總計                    | \$ 638,763   | \$ 515,398   |
| 自有資本適足比率                      | 496.00%      | 424.00%      |

· 資本適足率 = 合格自有資本淨值 / 經營風險之約當金額

· 合格自有資本淨額 = 第一類資本 + 第二類資本 + 第三類資本 - 扣減資產

· 經營風險約當金額 = 市場風險約當金額 + 信用風險約當金額 + 作業風險約當金額

## (1) 合格自有資本淨額

## A. 第一類資本：

|            | 103年12月31日   |     | 102年12月31日   |       |
|------------|--------------|-----|--------------|-------|
|            | 金額           | 比重% | 金額           | 比重%   |
| 普通股股本      | \$ 3,061,250 | 89  | \$ 2,280,000 | 93    |
| 資本公積       | 297,639      | 9   | 74,034       | 3     |
| 保留盈餘或累積虧損  | 30,957       | 1   | ( 40,155 )   | ( 2 ) |
| 本年累計至當月底損益 | 46,750       | 1   | 145,087      | 6     |
|            | \$ 3,436,596 | 100 | \$ 2,458,966 | 100   |

## B. 第二類資本：無

## C. 第三類資本：無

## D. 扣減資產：

|   | 103年12月31日 |     | 102年12月31日 |     |
|---|------------|-----|------------|-----|
|   | 金額         | 比重% | 金額         | 比重% |
| 無形資產                                    | \$ 28,089  | 10  | \$ 31,311  | 11  |
| 預付款項                                    | 3,076      | 2   | 2,615      | 1   |
| 持有國內非屬公允價值變動<br>列入損益之未上市、未上櫃<br>及非興櫃之股票 | 1,630      | 1   | 3,470      | 1   |
| 投資金融相關事業                                | -          | -   | 6,040      | 2   |
| 營業保證金                                   | 190,000    | 70  | 190,000    | 69  |
| 交割結算基金                                  | 31,922     | 12  | 27,451     | 10  |
| 存出保證金                                   | 8,645      | 3   | 8,645      | 3   |
| 遞延費用                                    | 1,126      | 1   | 2,688      | 1   |
| 遞延所得稅資產                                 | 3,549      | 1   | 3,751      | 2   |
|   | \$ 268,037 | 100 | \$ 275,971 | 100 |

(2) 經營風險約當金額：

A. 市場風險約當金額：

|        | 103年12月31日        |            | 102年12月31日        |            |
|--------|-------------------|------------|-------------------|------------|
|        | 金額                | 比重%        | 金額                | 比重%        |
| 利率風險   | \$ 105,127        | 20         | \$ 62,882         | 15         |
| 權益證券風險 | 412,046           | 79         | 364,847           | 85         |
| 外匯風險   | 2,244             | 1          | -                 | -          |
|        | <u>\$ 519,417</u> | <u>100</u> | <u>\$ 427,729</u> | <u>100</u> |

B. 信用風險約當金額：

|           | 103年12月31日       |            | 102年12月31日       |            |
|-----------|------------------|------------|------------------|------------|
|           | 金額               | 比重%        | 金額               | 比重%        |
| 受託買賣及信用交易 | \$ 45,311        | 95         | \$ 33,055        | 93         |
| 附買回型交易    | 59               | -          | 16               | -          |
| 一般表內交易    | 2,159            | 5          | 2,523            | 7          |
|           | <u>\$ 47,529</u> | <u>100</u> | <u>\$ 35,594</u> | <u>100</u> |

C. 作業風險約當金額：

|      | 103年12月31日 |     | 102年12月31日 |     |
|------|------------|-----|------------|-----|
|      | 金額         | 比重% | 金額         | 比重% |
| 作業風險 | \$ 71,817  | 100 | \$ 52,075  | 100 |

(四) 台新資產管理

1. 103年及102年12月31日簡明資產負債表

|          | 103年12月31日          | 102年12月31日          |
|----------|---------------------|---------------------|
| 流動資產     | \$ 421,780          | \$ 688,258          |
| 採用權益法之投資 | 139,327             | 131,119             |
| 不動產及設備   | 181,165             | 183,700             |
| 投資性不動產   | 733,764             | 741,147             |
| 遞延所得稅資產  | 36,066              | 53,690              |
| 其他非流動資產  | 321,248             | 324,940             |
| 資產總計     | <u>\$ 1,833,350</u> | <u>\$ 2,122,854</u> |
| 流動負債     | \$ 281,163          | \$ 234,656          |
| 其他非流動負債  | 4,402               | 4,402               |
| 負債合計     | <u>285,565</u>      | <u>239,058</u>      |
| 股本       | 995,000             | 1,445,000           |
| 資本公積     | 3,886               | 3,085               |
| 保留盈餘     | 548,899             | 435,711             |
| 權益合計     | <u>1,547,785</u>    | <u>1,883,796</u>    |
| 負債及權益總計  | <u>\$ 1,833,350</u> | <u>\$ 2,122,854</u> |

2. 103及102年度簡明綜合損益表

|          | 103年度             | 102年度             |
|----------|-------------------|-------------------|
| 營業收入     | \$ 531,255        | \$ 452,340        |
| 營業成本及費用  | ( 180,137 )       | ( 180,570 )       |
| 營業利益     | 351,118           | 271,770           |
| 營業外收入    | 127,243           | 83,556            |
| 營業外支出    | ( 3,493 )         | ( 40,927 )        |
| 稅前淨利     | 474,868           | 314,399           |
| 所得稅費用    | ( 130,174 )       | ( 58,081 )        |
| 本期淨利     | 344,694           | 256,318           |
| 本期綜合損益   | ( 1,118 )         | ( 664 )           |
| 本期綜合損益總額 | <u>\$ 343,576</u> | <u>\$ 255,654</u> |
| 基本每股盈餘   | <u>\$ 2.59</u>    | <u>\$ 1.77</u>    |

## 3. 獲利能力

| 項目    |    | 103年12月31日 | 102年12月31日 |
|-------|----|------------|------------|
| 資產報酬率 | 稅前 | 24.01%     | 15.22%     |
|       | 稅後 | 17.43%     | 12.41%     |
| 淨值報酬率 | 稅前 | 27.68%     | 17.15%     |
|       | 稅後 | 20.09%     | 13.98%     |
| 純益率   |    | 52.35%     | 47.83%     |

- 註：1. 資產報酬率 = 稅前（後）損益 ÷ 平均資產  
 2. 淨值報酬率 = 稅前（後）損益 ÷ 平均淨值  
 3. 純益率 = 稅後損益 ÷ (營業收入 + 營業外收入)  
 4. 稅前（後）損益係指當期損益金額。

## (五) 台新創投

## 1. 103年及102年12月31日簡明資產負債表

|            | 103年12月31日          | 102年12月31日          |
|------------|---------------------|---------------------|
| 流動資產       | \$ 465,001          | \$ 179,627          |
| 以成本衡量之金融資產 | 1,129,470           | 654,125             |
| 備供出售金融資產   | 11,152              | 6,269               |
| 採用權益法之投資   | 1,496,696           | 1,146,807           |
| 不動產及設備     | 66                  | 92                  |
| 其他非流動資產    | 439                 | 439                 |
| 資產總計       | <u>\$ 3,102,824</u> | <u>\$ 1,987,359</u> |
| 流動負債       | \$ 2,956            | \$ 2,244            |
| 負債總計       | <u>2,956</u>        | <u>2,244</u>        |
| 股本         | 3,329,035           | 2,219,035           |
| 資本公積       | 829                 | 604                 |
| 保留盈餘       | ( 317,189 )         | ( 269,548 )         |
| 其他權益       | 87,193              | 35,024              |
| 權益總計       | <u>3,099,868</u>    | <u>1,985,115</u>    |
| 負債及權益總計    | <u>\$ 3,102,824</u> | <u>\$ 1,987,359</u> |

## 2. 103及102年度簡明綜合損益表

|          | 103年度            | 102年度               |
|----------|------------------|---------------------|
| 收入       | \$ 30,743        | \$ 28,198           |
| 支出       | ( 75,602 )       | ( 196,797 )         |
| 稅前淨損     | ( 44,859 )       | ( 168,599 )         |
| 所得稅費用    | -                | -                   |
| 本期淨損     | ( 44,859 )       | ( 168,599 )         |
| 其他綜合損益   | 49,167           | 68,353              |
| 本期綜合損益總額 | <u>\$ 4,308</u>  | <u>(\$ 100,246)</u> |
| 基本每股虧損   | <u>(\$ 0.19)</u> | <u>(\$ 0.76)</u>    |

## 3. 獲利能力

| 項目    |    | 103年12月31日  | 102年12月31日  |
|-------|----|-------------|-------------|
| 資產報酬率 | 稅前 | ( 1.76% )   | ( 8.28% )   |
|       | 稅後 | ( 1.76% )   | ( 8.28% )   |
| 淨值報酬率 | 稅前 | ( 1.76% )   | ( 8.28% )   |
|       | 稅後 | ( 1.76% )   | ( 8.28% )   |
| 純益率   |    | ( 145.92% ) | ( 597.91% ) |

- 註：1. 資產報酬率 = 稅前（後）損益 ÷ 平均資產  
 2. 淨值報酬率 = 稅前（後）損益 ÷ 平均淨值  
 3. 純益率 = 稅後損益 ÷ (營業收入 + 營業外收入)  
 4. 稅前（後）損益係指當期損益金額。

## (六) 台新投信

### 1. 103 年及 102 年 12 月 31 日簡明資產負債表

|         | 103 年 12 月 31 日   | 102 年 12 月 31 日   |
|---------|-------------------|-------------------|
| 流動資產    | \$ 388,280        | \$ 383,703        |
| 不動產及設備  | 4,883             | 6,018             |
| 無形資產    | 437,121           | 441,010           |
| 遞延所得稅資產 | 60                | 162               |
| 其他非流動資產 | 97,869            | 80,366            |
| 資產總計    | <u>\$ 928,213</u> | <u>\$ 911,259</u> |
| 流動負債    | \$ 65,958         | \$ 60,751         |
| 其他非流動負債 | 18,799            | 18,481            |
| 負債合計    | <u>84,757</u>     | <u>79,232</u>     |
| 股本      | 754,545           | 754,545           |
| 資本公積    | 47,856            | 46,955            |
| 保留盈餘    | 41,055            | 30,527            |
| 權益總計    | <u>843,456</u>    | <u>832,027</u>    |
| 負債及權益總計 | <u>\$ 928,213</u> | <u>\$ 911,259</u> |

### 2. 103 及 102 年度簡明綜合損益表

|          | 103 年度           | 102 年度           |
|----------|------------------|------------------|
| 營業收入     | \$ 280,589       | \$ 303,221       |
| 營業費用     | ( 255,706 )      | ( 277,162 )      |
| 營業利益     | 24,883           | 26,059           |
| 營業外收入    | 17,758           | 8,101            |
| 營業外支出    | ( 102 )          | ( 102 )          |
| 稅前淨利     | 42,539           | 34,058           |
| 所得稅費用    | ( 5,626 )        | ( 6,517 )        |
| 本期淨利     | 36,913           | 27,541           |
| 本期綜合損益   | ( 76 )           | 81               |
| 本期綜合損益總額 | <u>\$ 36,837</u> | <u>\$ 27,622</u> |
| 基本每股盈餘   | <u>\$ 0.49</u>   | <u>\$ 0.37</u>   |

### 3. 獲利能力

| 項目    |    | 103 年 12 月 31 日 | 102 年 12 月 31 日 |
|-------|----|-----------------|-----------------|
| 資產報酬率 | 稅前 | 4.63%           | 3.82%           |
|       | 稅後 | 4.01%           | 3.09%           |
| 淨值報酬率 | 稅前 | 5.08%           | 4.14%           |
|       | 稅後 | 4.41%           | 3.35%           |
| 純益率   |    | 12.37%          | 8.85%           |

- 註：1. 資產報酬率 = 稅前（後）損益 ÷ 平均資產。  
 2. 淨值報酬率 = 稅前（後）損益 ÷ 平均淨值。  
 3. 純益率 = 稅後損益 ÷ （營業收入 + 營業外收入）。  
 4. 稅前（後）損益係指當期損益金額。

## (七) 台新投顧

## 1. 103 年及 102 年 12 月 31 日簡明資產負債表

|         | 103 年 12 月 31 日 | 102 年 12 月 31 日 |
|---------|-----------------|-----------------|
| 流動資產    | \$ 325,885      | \$ 317,211      |
| 不動產及設備  | 1,982           | 1,482           |
| 遞延所得稅資產 | 4,534           | 5,507           |
| 其他非流動資產 | 51,832          | 51,833          |
| 資產總計    | \$ 384,233      | \$ 376,033      |
| 流動負債    | \$ 22,774       | \$ 20,582       |
| 遞延所得稅負債 | 203             | 20              |
| 其他非流動負債 | 3,506           | 3,168           |
| 負債總計    | 26,483          | 23,770          |
| 股本      | 300,000         | 300,000         |
| 資本公積    | 55,066          | 54,486          |
| 保留盈餘    | 2,684           | (2,223)         |
| 權益總計    | 357,750         | 352,263         |
| 負債及權益總計 | \$ 384,233      | \$ 376,033      |

## 2. 103 及 102 年度簡明綜合損益表

|          | 103 年度    | 102 年度    |
|----------|-----------|-----------|
| 營業收入     | \$ 94,700 | \$ 96,680 |
| 營業費用     | (92,622)  | (87,141)  |
| 營業利益     | 2,078     | 9,539     |
| 營業外收入    | 4,449     | 3,553     |
| 營業外支出    | (170)     | (162)     |
| 稅前淨利     | 6,357     | 12,930    |
| 所得稅費用    | (1,207)   | (2,258)   |
| 本期淨利     | 5,150     | 10,672    |
| 本期綜合損益   | (244)     | (239)     |
| 本期綜合損益總額 | \$ 4,906  | \$ 10,433 |
| 基本每股盈餘   | \$ 0.17   | \$ 0.36   |

## 3. 獲利能力

| 項目    | 103 年 12 月 31 日 | 102 年 12 月 31 日 |
|-------|-----------------|-----------------|
| 資產報酬率 | 稅前              | 1.67%           |
|       | 稅後              | 1.35%           |
| 淨值報酬率 | 稅前              | 1.79%           |
|       | 稅後              | 1.45%           |
| 純益率   | 5.19%           | 10.65%          |

- 註：1. 資產報酬率 = 稅前（後）損益 ÷ 平均資產。  
 2. 淨值報酬率 = 稅前（後）損益 ÷ 平均淨值。  
 3. 純益率 = 稅後損益 ÷ (營業收入 + 營業外收入)。  
 4. 稅前（後）損益係指當期損益金額。

### (八) 台新金保經

#### 1. 103 年及 102 年 12 月 31 日簡明資產負債表

|         | 103 年 12 月 31 日     | 102 年 12 月 31 日     |
|---------|---------------------|---------------------|
| 流動資產    | \$ 1,551,556        | \$ 1,141,390        |
| 不動產及設備  | 2,103               | 3,538               |
| 無形資產    | 2,782               | 4,544               |
| 遞延所得稅資產 | 992                 | 839                 |
| 其他非流動資產 | 4,708               | 4,708               |
| 資產總計    | <u>\$ 1,562,141</u> | <u>\$ 1,155,019</u> |
| 流動負債    | \$ 458,454          | \$ 250,868          |
| 其他非流動負債 | 5,835               | 4,935               |
| 負債合計    | <u>464,289</u>      | <u>255,803</u>      |
| 股本      | 30,000              | 30,000              |
| 資本公積    | 358                 | -                   |
| 保留盈餘    | 1,067,494           | 869,216             |
| 權益合計    | <u>1,097,852</u>    | <u>899,216</u>      |
| 負債及權益總計 | <u>\$ 1,562,141</u> | <u>\$ 1,155,019</u> |

#### 2. 103 及 102 年度簡明綜合損益表

|          | 103 年度            | 102 年度            |
|----------|-------------------|-------------------|
| 營業收入     | \$ 4,524,674      | \$ 3,492,021      |
| 營業成本     | ( 3,073,210 )     | ( 2,372,953 )     |
| 營業費用     | ( 277,507 )       | ( 184,284 )       |
| 營業淨利     | 1,173,957         | 934,784           |
| 營業外收入    | 1,879             | 1,534             |
| 稅前淨利     | 1,175,836         | 936,318           |
| 所得稅費用    | ( 199,965 )       | ( 159,178 )       |
| 本期淨利     | 975,871           | 777,140           |
| 本期綜合損益   | ( 606 )           | ( 193 )           |
| 本期綜合損益總額 | <u>\$ 975,265</u> | <u>\$ 776,947</u> |
| 基本每股盈餘   | <u>\$ 325.29</u>  | <u>\$ 259.05</u>  |

#### 3. 獲利能力

| 項目    |    | 103 年 12 月 31 日 | 102 年 12 月 31 日 |
|-------|----|-----------------|-----------------|
| 資產報酬率 | 稅前 | 86.55%          | 85.55%          |
|       | 稅後 | 71.83%          | 71.01%          |
| 淨值報酬率 | 稅前 | 117.76%         | 112.59%         |
|       | 稅後 | 97.73%          | 93.45%          |
| 純益率   |    | 21.56%          | 22.24%          |

- 註：1. 資產報酬率 = 稅前（後）損益 ÷ 平均資產  
 2. 淨值報酬率 = 稅前（後）損益 ÷ 平均淨值  
 3. 純益率 = 稅後損益 ÷ (營業收入 + 營業外收入)  
 4. 稅前（後）損益係指當期損益金額。



## 五五、外幣金融資產及負債之匯率資訊

子公司具重大影響之外幣金融資產及負債資訊如下：

### (一) 台新銀行

單位：各外幣 / 新臺幣仟元

|               | 103年12月31日 |       |              | 102年12月31日 |       |              |
|---------------|------------|-------|--------------|------------|-------|--------------|
|               | 外幣         | 匯率    | 新臺幣          | 外幣         | 匯率    | 新臺幣          |
| <b>金融資產</b>   |            |       |              |            |       |              |
| <b>貨幣性項目</b>  |            |       |              |            |       |              |
| 澳幣            | \$ 53,126  | 25.96 | \$ 1,379,371 | \$ 76,327  | 26.72 | \$ 2,039,211 |
| 人民幣           | 4,847,661  | 5.10  | 24,739,837   | 3,008,019  | 4.94  | 14,870,048   |
| 歐元            | 67,193     | 38.55 | 2,590,306    | 60,371     | 41.28 | 2,492,216    |
| 港幣            | 2,045,699  | 4.09  | 8,366,383    | 1,980,964  | 3.86  | 7,651,766    |
| 日圓            | 13,062,779 | 0.27  | 3,463,818    | 13,431,474 | 0.29  | 3,829,891    |
| 美金            | 5,785,155  | 31.72 | 183,493,540  | 5,167,127  | 29.95 | 154,755,447  |
| <b>非貨幣性項目</b> |            |       |              |            |       |              |
| 澳幣            | 424,037    | 25.96 | 11,009,841   | 298,319    | 26.72 | 7,970,157    |
| 人民幣           | 1,661,780  | 5.10  | 8,480,826    | 4,983,529  | 4.94  | 24,635,918   |
| 歐元            | 19,814     | 38.55 | 763,817      | 262,447    | 41.28 | 10,834,229   |
| 英鎊            | 5,209      | 49.36 | 257,146      | 25,016     | 49.53 | 1,238,912    |
| 港幣            | 500,133    | 4.09  | 2,045,415    | 153,842    | 3.86  | 594,237      |
| 日圓            | 39,151,307 | 0.27  | 10,381,635   | 6,935,646  | 0.29  | 1,977,651    |
| 泰銖            | 1,317,372  | 0.96  | 1,270,043    | 322,292    | 0.91  | 294,198      |
| 美金            | 12,109,673 | 31.72 | 384,094,596  | 6,320,568  | 29.95 | 189,300,399  |
| 南非幣           | 7,063,783  | 2.74  | 19,354,618   | 6,247,420  | 2.86  | 17,877,910   |
| <b>金融負債</b>   |            |       |              |            |       |              |
| <b>貨幣性項目</b>  |            |       |              |            |       |              |
| 澳幣            | 393,692    | 25.96 | 10,221,961   | 366,038    | 26.72 | 9,779,401    |
| 人民幣           | 6,220,334  | 5.10  | 31,745,221   | 3,114,275  | 4.94  | 15,395,321   |
| 歐元            | 110,464    | 38.55 | 4,258,411    | 54,027     | 41.28 | 2,230,328    |
| 港幣            | 940,892    | 4.09  | 3,848,008    | 1,183,778  | 3.86  | 4,572,516    |
| 日圓            | 11,498,595 | 0.27  | 3,049,048    | 15,141,366 | 0.29  | 4,317,455    |
| 美金            | 6,748,076  | 31.72 | 214,035,460  | 6,152,182  | 29.95 | 184,257,853  |
| 南非幣           | 6,382,695  | 2.74  | 17,488,451   | 5,745,774  | 2.86  | 16,442,378   |
| <b>非貨幣性項目</b> |            |       |              |            |       |              |
| 澳幣            | 84,287     | 25.96 | 2,188,462    | 4,400      | 26.72 | 117,543      |
| 人民幣           | 63,368     | 5.10  | 323,396      | 4,714,427  | 4.94  | 23,305,620   |
| 歐元            | 4,064      | 38.55 | 156,664      | 308,090    | 41.28 | 12,718,449   |
| 英鎊            | 14,708     | 49.36 | 725,992      | 25,227     | 49.53 | 1,249,374    |
| 港幣            | 1,608,571  | 4.09  | 6,578,640    | 937,590    | 3.86  | 3,621,580    |
| 日圓            | 46,954,068 | 0.27  | 12,450,669   | 71,018     | 0.29  | 20,250       |
| 泰銖            | 1,317,073  | 0.96  | 1,269,755    | -          | -     | -            |
| 美金            | 11,562,933 | 31.72 | 366,753,102  | 5,384,363  | 29.95 | 161,261,671  |
| 南非幣           | 709,681    | 2.74  | 1,944,511    | 558,602    | 2.86  | 1,598,520    |

## (二) 彰化銀行

單位：各外幣 / 新臺幣仟元

|              | 102年12月31日   |       |                |
|--------------|--------------|-------|----------------|
|              | 外幣           | 匯率    | 新臺幣            |
| <b>金融資產</b>  |              |       |                |
| <b>貨幣性項目</b> |              |       |                |
| 美金           | \$ 5,404,324 | 29.78 | \$ 160,940,769 |
| 英鎊           | 81,587       | 49.14 | 4,009,185      |
| 澳幣           | 695,630      | 26.59 | 18,493,324     |
| 港幣           | 1,858,439    | 3.84  | 7,136,406      |
| 加拿大幣         | 51,687       | 27.98 | 1,446,202      |
| 南非幣          | 236,019      | 2.86  | 675,014        |
| 日圓           | 49,284,378   | 0.28  | 13,996,763     |
| 歐元           | 349,304      | 41.12 | 14,363,380     |
| 紐西蘭幣         | 51,662       | 24.50 | 1,265,719      |
| 人民幣          | 12,942,152   | 4.91  | 63,584,793     |
| <b>金融負債</b>  |              |       |                |
| <b>貨幣性項目</b> |              |       |                |
| 美金           | 6,217,419    | 29.78 | 185,154,738    |
| 英鎊           | 127,283      | 49.14 | 6,254,687      |
| 澳幣           | 832,273      | 26.59 | 22,125,978     |
| 港幣           | 1,394,370    | 3.84  | 5,354,381      |
| 加拿大幣         | 66,764       | 27.98 | 1,868,057      |
| 南非幣          | 1,668,055    | 2.86  | 4,770,637      |
| 日圓           | 52,689,808   | 0.28  | 14,963,905     |
| 歐元           | 368,134      | 41.12 | 15,137,670     |
| 紐西蘭幣         | 134,493      | 24.50 | 3,295,079      |
| 人民幣          | 9,443,643    | 4.91  | 46,396,618     |

## 五六、附註揭露事項

### (一) 重大交易事項相關資訊：

| 編號 | 內容   | 說明  |
|----|--|-----|
| 1  | 累積買進或賣出同一有價證券之金額達新臺幣三億元或實收資本額 10% 以上。      | 附表一 |
| 2  | 取得或處分不動產之金額達新臺幣三億元或實收資本額 10% 以上。           | 無   |
| 3  | 與關係人交易之手續費折讓合計達新臺幣五百萬元以上。                  | 無   |
| 4  | 應收關係人款項達新臺幣三億元或實收資本額 10% 以上。               | 附表七 |
| 5  | 子公司出售不良債權交易資訊。                             | 無   |
| 6  | 子公司依金融資產證券化條例或不動產證券化條例申請核准辦理之證券化商品類型及相關資訊。 | 無   |
| 7  | 其他足以影響財務報表使用者決策之重大交易事項。                    | 無   |

## (二) 轉投資事業相關資訊：

| 編號 | 內容   | 說明     |
|----|--|--------|
| 1  | 轉投資事業相關資訊及合計持股情形。                          | 附表二    |
| 2  | 資金貸與他人。                                    | 註      |
| 3  | 為他人背書保證。                                   | 註      |
| 4  | 期末持有有價證券情形。                                | 附表三（註） |
| 5  | 累積買進或賣出同一有價證券之金額達新臺幣三億元或實收資本額 10% 以上。      | 附表一    |
| 6  | 取得或處分不動產之金額達新臺幣三億元或實收資本額 10% 以上。           | 無      |
| 7  | 與關係人交易之手續費折讓合計達新臺幣五百萬元以上。                  | 無      |
| 8  | 應收關係人款項達新臺幣三億元或實收資本額 10% 以上。               | 無      |
| 9  | 子公司出售不良債權交易資訊。                             | 無      |
| 10 | 子公司依金融資產證券化條例或不動產證券化條例申請核准辦理之證券化商品類型及相關資訊。 | 無      |
| 11 | 其他足以影響財務報表使用者決策之重大交易事項。                    | 無      |
| 12 | 從事衍生工具交易。                                  | 附註九、四七 |

註：無，或被投資公司如屬金融業、保險業或證券業者，且營業登記之主要營業項目包括資金貸與他人、背書保證及買賣有價證券者，得免適用。

## (三) 子公司大陸投資資訊、重大承諾事項及或有負債、重大災害損失及期後事項：

| 編號 | 內容           | 說明   |
|----|--------------|------|
| 1  | 子公司大陸投資資訊。   | 附表六  |
| 2  | 重大承諾事項及或有事項。 | 附註五十 |
| 3  | 重大災害損失。      | 無    |
| 4  | 重大期後事項。      | 無    |

## (四) 母子公司間業務關係及重要交易往來情形

依照證券發行人財務報告編製準則規定，揭露本期母子公司間業務關係及重要交易往來情形之明細資料，請參閱附表七。

## 五七、營運部門財務資訊

## (一) 一般性資訊

本金控集團營運部門報導與提供予主要營運決策者之內部報告一致。主要營運決策者係指分配資源予企業營運部門並評量其績效之團隊。本金控集團之主要營運決策者係指本公司之董事會。

部門間之交易皆為常規交易，且部門間交易產生之損益，於財務報表表達時業已於金控母公司層級沖銷。直接歸屬於各部門之損益於評估部門績效時，業已納入考慮。

本金控集團之營運部門分別為銀行業務之銀行子公司、證券業務之證券子公司及其他業務之其他子公司等，其營運結果定期由本金控集團董事會（主要營運決策者）複核，並用以制定分配資源之決策及評量其績效。



## 營運部門損益資訊：

|                         | 103 年度           |               |                 |               |                  |                  |                  |
|-------------------------|------------------|---------------|-----------------|---------------|------------------|------------------|------------------|
|                         | 台新銀行<br>(合併)     | 彰化銀行<br>(合併)  | 台新金控            | 其他            | 合計               | 調整及銷除            | 合併               |
| 利息淨收益<br>(損失)           | \$ 15,919,310    | \$ 17,631,088 | (\$ 398,462)    | \$ 545,645    | \$ 33,697,581    | \$ -             | \$ 33,697,581    |
| 利息以外淨<br>收益             | 15,529,266       | 7,411,661     | ( 14,585,974)   | 2,787,649     | 11,142,602       | ( 200,497)       | 10,942,105       |
| 淨 收 益                   | 31,448,576       | 25,042,749    | ( 14,984,436)   | 3,333,294     | 44,840,183       | ( 200,497)       | 44,639,686       |
| 呆帳迴轉利益<br>及保證責任準<br>備提存 | 292,747          | 466,411       | -               | ( 8,903)      | 750,255          | -                | 750,255          |
| 營業費用                    | ( 17,204,792)    | ( 13,322,312) | ( 238,850)      | ( 1,591,165)  | ( 32,357,119)    | 135,590          | ( 32,221,529)    |
| 繼續營業門稅<br>前淨利(損)        | 14,536,531       | 12,186,848    | ( 15,223,286)   | 1,733,226     | 13,233,319       | ( 64,907)        | 13,168,412       |
| 所得稅費用                   | ( 1,502,029)     | ( 1,758,015)  | 106,570         | ( 367,199)    | ( 3,520,673)     | -                | ( 3,520,673)     |
| 本期(損)益                  | \$ 13,034,502    | \$ 10,428,833 | (\$ 15,116,716) | \$ 1,366,027  | \$ 9,712,646     | (\$ 64,907)      | \$ 9,647,739     |
| 總 資 產                   | \$ 1,334,763,997 | \$ -          | \$ 138,623,162  | \$ 18,236,043 | \$ 1,491,623,202 | (\$ 108,669,824) | \$ 1,382,953,378 |
| 總 負 債                   | \$ 1,252,448,285 | \$ -          | \$ 24,564,749   | \$ 7,852,735  | \$ 1,284,865,769 | (\$ 16,096,694)  | \$ 1,268,769,075 |

註：103 年營運部門損益資訊之彰化銀行合併數，係合併至喪失控制日。

|                         | 102 年度           |                  |                |                  |                  |                  |
|-------------------------|------------------|------------------|----------------|------------------|------------------|------------------|
|                         | 台新銀行<br>(合併)     | 彰化銀行<br>(合併)     | 其他             | 合計               | 調整及銷除            | 合併               |
| 利息淨收益<br>(損失)           | \$ 14,418,623    | \$ 17,080,428    | (\$ 219,280)   | \$ 31,279,771    | \$ -             | \$ 31,279,771    |
| 利息以外淨<br>收益             | 15,693,419       | 6,742,781        | 2,366,668      | 24,802,868       | ( 255,406)       | 24,547,462       |
| 淨 收 益                   | 30,112,042       | 23,823,209       | 2,147,388      | 56,082,639       | ( 255,406)       | 55,827,233       |
| 呆帳迴轉利益<br>及保證責任準<br>備提存 | ( 113,327)       | 637,773          | 21,963         | 546,409          | -                | 546,409          |
| 營業費用                    | ( 15,672,185)    | ( 13,713,262)    | ( 1,720,300)   | ( 31,105,747)    | 135,557          | ( 30,970,190)    |
| 繼續營業部門<br>稅前淨利(損)       | 14,326,530       | 10,747,720       | 449,051        | 25,523,301       | ( 119,849)       | 25,403,452       |
| 所得稅費用                   | ( 2,147,437)     | ( 1,929,471)     | ( 752,921)     | ( 4,829,829)     | -                | ( 4,829,829)     |
| 本期(損)益                  | \$ 12,179,093    | \$ 8,818,249     | (\$ 303,870)   | \$ 20,693,472    | (\$ 119,849)     | \$ 20,573,623    |
| 總 資 產                   | \$ 1,132,408,782 | \$ 1,700,055,541 | \$ 149,234,898 | \$ 2,981,699,221 | (\$ 110,712,535) | \$ 2,870,986,686 |
| 總 負 債                   | \$ 1,058,723,701 | \$ 1,587,652,211 | \$ 29,689,278  | \$ 2,676,065,190 | (\$ 3,067,746)   | \$ 2,672,997,444 |

擬制性資料如下，請參閱附註五八之說明：

|                         | 103 年度          |                 |                 |                  |                  |
|-------------------------|-----------------|-----------------|-----------------|------------------|------------------|
|                         | 台新銀行<br>(個金事業群) | 台新銀行<br>(法金事業群) | 其他(含投資<br>彰化銀行) | 調整及銷除            | 合併               |
| 利息淨收益<br>(損失)           | \$ 9,793,618    | \$ 6,640,914    | (\$ 368,038)    | \$ -             | \$ 16,066,494    |
| 利息以外淨收益                 | 7,871,124       | 4,964,392       | 8,022,393       | ( 172,785)       | 20,685,124       |
| 淨 收 益                   | 17,664,742      | 11,605,306      | 7,654,355       | ( 172,785)       | 36,751,618       |
| 呆帳迴轉利益<br>及保證責任準<br>備提存 | 630,133         | ( 286,449)      | ( 59,839)       | -                | 283,845          |
| 營業費用                    | ( 10,889,359)   | ( 3,414,385)    | ( 4,731,061)    | 135,590          | ( 18,899,215)    |
| 稅前淨利(損)                 | \$ 7,405,516    | \$ 7,904,472    | \$ 2,863,455    | (\$ 37,195)      | \$ 18,136,248    |
| 總 資 產                   | \$ 455,286,583  | \$ 409,639,030  | \$ 641,510,265  | (\$ 108,669,824) | \$ 1,397,766,054 |

|                 | 102 年度          |                 |                 |                 |                  |
|-----------------|-----------------|-----------------|-----------------|-----------------|------------------|
|                 | 台新銀行<br>(個金事業群) | 台新銀行<br>(法金事業群) | 其他(含投資<br>彰化銀行) | 調整及銷除           | 合併               |
| 利息淨收益(損失)       | \$ 9,168,899    | \$ 5,820,581    | (\$ 790,136)    | \$ -            | \$ 14,199,344    |
| 利息以外淨收益         | 6,722,064       | 4,970,911       | 8,338,794       | ( 177,646)      | 19,854,123       |
| 淨收益             | 15,890,963      | 10,791,492      | 7,548,658       | ( 177,646)      | 34,053,467       |
| 呆帳迴轉利益及保證責任準備提存 | 953,885         | ( 963,063)      | ( 82,186)       | -               | ( 91,364)        |
| 營業費用            | ( 9,975,839)    | ( 3,205,696)    | ( 4,210,949)    | 154,205         | ( 17,238,279)    |
| 稅前淨利(損)         | \$ 6,869,009    | \$ 6,622,733    | \$ 3,255,523    | (\$ 23,441)     | \$ 16,723,824    |
| 總資產             | \$ 405,801,391  | \$ 347,955,370  | \$ 527,886,920  | (\$ 85,012,950) | \$ 1,196,630,731 |

### (二) 地區別財務資訊

合併公司國外營運部門之淨收益未達合併綜合損益表上淨收益金額之百分之十以上；另其可辨認資產亦未達合併資產負債表上資產總額之百分之十以上，故無需揭露地區別財務資訊。

### (三) 外銷銷貨資訊

合併公司國內營運部門對企業以外客戶之外銷收入未達合併綜合損益表上淨收益金額之百分之十。

### (四) 重要客戶資訊

合併公司未有佔合併綜合損益表淨收益金額百分之十以上之重要客戶。

## 五八、擬制性財務資訊

彰化銀行於 103 年 12 月 8 日進行董事改選，本公司僅當選 2 席普通董事，依金融控股公司法之規定，彰化銀行已非本公司之子公司，故自該日起無須依經金管會認可之國際財務報導準則將該行併入合併公司之合併財務報告。

為利於比較分析，若將彰化銀行以採用權益法投資認列並排除 103 年度喪失彰化銀行控制力之損失 14,775,666 千元後，合併公司 103 年及 102 年 12 月 31 日擬制性合併資產負債表及 103 年度及 102 年度擬制性合併損益表，內容如下：

台新金融控股股份有限公司及子公司  
擬制性合併資產負債表  
民國 103 年及 102 年 12 月 31 日

單位：新臺幣仟元

| 資產                | 103 年 12 月 31 日         | 102 年 12 月 31 日         |
|-------------------|-------------------------|-------------------------|
| 現金及約當現金           | \$ 23,089,267           | \$ 14,716,699           |
| 存放央行及拆借金融同業       | 34,496,856              | 39,353,727              |
| 透過損益按公允價值衡量之金融資產  | 83,294,027              | 42,816,417              |
| 備供出售金融資產－淨額       | 244,249,053             | 214,051,093             |
| 附賣回票券及債券投資        | 273,345                 | 9,470,428               |
| 應收款項－淨額           | 100,310,417             | 87,079,957              |
| 當期所得稅資產           | 353,421                 | 979,650                 |
| 貼現及放款－淨額          | 805,752,729             | 703,149,361             |
| 持有至到期日金融資產－淨額     | 2,540                   | 1,953,739               |
| 採用權益法之投資－淨額       | 47,473,660              | 46,049,887              |
| 其他金融資產－淨額         |                         |                         |
| 以成本衡量之金融資產－淨額     | 2,608,976               | 2,167,393               |
| 無活絡市場之債務商品投資      | 300,000                 | 300,000                 |
| 其他什項金融資產－淨額       | 9,222,228               | 4,782,350               |
| 其他金融資產－淨額總計       | 12,131,204              | 7,249,743               |
| 投資性不動產            | 922,355                 | 992,474                 |
| 不動產及設備淨額          | 17,958,823              | 17,770,344              |
| 無形資產－淨額           | 2,001,997               | 2,053,336               |
| 遞延所得稅資產           | 4,154,618               | 4,701,973               |
| 其他資產－淨額           | 21,301,742              | 4,241,903               |
| 資產總計              | <u>\$ 1,397,766,054</u> | <u>\$ 1,196,630,731</u> |
|                   | 103 年 12 月 31 日         | 102 年 12 月 31 日         |
| 負債及權益             |                         |                         |
| 央行及金融同業存款         | \$ 56,003,848           | \$ 49,834,472           |
| 透過損益按公允價值衡量之金融負債  | 34,921,514              | 14,522,005              |
| 附買回票券及債券負債        | 69,724,492              | 33,428,131              |
| 應付商業本票－淨額         | 649,389                 | -                       |
| 應付款項              | 22,598,658              | 21,137,053              |
| 當期所得稅負債           | 1,699,781               | 4,122,694               |
| 存款及匯款             | 965,328,658             | 877,686,669             |
| 應付債券              | 55,000,000              | 47,000,000              |
| 其他借款              | 6,235,441               | 2,287,315               |
| 負債準備              | 794,014                 | 749,502                 |
| 其他金融負債            | 52,744,269              | 32,131,474              |
| 遞延所得稅負債           | 83,945                  | 249,459                 |
| 其他負債              | 2,985,066               | 2,198,220               |
| 負債總計              | <u>1,268,769,075</u>    | <u>1,085,346,994</u>    |
| 歸屬於母公司業主之權益       |                         |                         |
| 股本                |                         |                         |
| 普通股股本             | 88,417,902              | 75,116,532              |
| 特別股股本             | 7,251,368               | 7,251,368               |
| 預收股本              | 111,339                 | 180,170                 |
| 資本公積              | 10,640,840              | 9,478,327               |
| 保留盈餘              |                         |                         |
| 法定盈餘公積            | 5,315,307               | 3,939,770               |
| 特別盈餘公積            | 465,368                 | 465,368                 |
| 未分配盈餘             | 16,287,127              | 13,755,369              |
| 其他權益              |                         |                         |
| 國外營運機構財務報表換算之兌換差額 | 253,495                 | 68,688                  |
| 備供出售金融資產未實現利益     | 128,344                 | 875,995                 |
| 歸屬於母公司業主之權益總計     | 128,871,090             | 111,131,587             |
| 非控制權益             | 125,889                 | 152,150                 |
| 權益總計              | <u>128,996,979</u>      | <u>111,283,737</u>      |
| 負債及股東權益總計         | <u>\$ 1,397,766,054</u> | <u>\$ 1,196,630,731</u> |

台新金融控股股份有限公司及子公司  
擬制性合併損益表  
民國 103 年及 102 年 1 月 1 日至 12 月 31 日

單位：新臺幣仟元

|                       | 103 年度                | 102 年度                |
|-----------------------|-----------------------|-----------------------|
| 利息收入                  | \$ 26,677,778         | \$ 23,211,248         |
| 利息費用                  | ( 10,611,284 )        | ( 9,011,904 )         |
| 利息淨收益                 | <u>16,066,494</u>     | <u>14,199,344</u>     |
| 利息以外淨收益               |                       |                       |
| 手續費及佣金淨收益             | 10,298,163            | 9,086,676             |
| 透過損益按公允價值衡量之金融資產及負債損益 | 6,941,759             | 8,878,940             |
| 備供出售金融資產之已實現損益        | 1,077,211             | 2,709,938             |
| 兌換損益                  | ( 1,257,691 )         | ( 3,585,631 )         |
| 資產減損損失                | ( 25,736 )            | ( 236,284 )           |
| 採用權益法認列關聯企業及合資損益之份額   | 2,510,486             | 1,996,484             |
| 其他非利息以外淨收益            | <u>1,140,932</u>      | <u>1,004,000</u>      |
| 利息以外淨收益合計             | <u>20,685,124</u>     | <u>19,854,123</u>     |
| 淨收益                   | <u>36,751,618</u>     | <u>34,053,467</u>     |
| 呆帳迴轉利益及保證責任準備提存       | <u>283,845</u>        | ( 91,364 )            |
| 營業費用                  |                       |                       |
| 員工福利費用                | ( 10,939,602 )        | ( 10,326,361 )        |
| 折舊及攤銷費用               | ( 906,615 )           | ( 812,718 )           |
| 其他業務及管理費              | ( 7,052,998 )         | ( 6,099,200 )         |
| 營業費用合計                | <u>( 18,899,215 )</u> | <u>( 17,238,279 )</u> |
| 稅前淨利                  | 18,136,248            | 16,723,824            |
| 所得稅費用                 | ( 1,762,658 )         | ( 2,900,358 )         |
| 本期淨利                  | <u>\$ 16,373,590</u>  | <u>\$ 13,823,466</u>  |
| 淨利歸屬於：                |                       |                       |
| 母公司業主                 | \$ 16,400,042         | \$ 13,836,248         |
| 非控制權益                 | ( 26,452 )            | ( 12,782 )            |
|                       | <u>\$ 16,373,590</u>  | <u>\$ 13,823,466</u>  |

**附表一 累積買進或賣出同一有價證券之金額達新臺幣三億元或實收資本額百分之十以上：**

| 買、賣之公司 | 有價證券種類及名稱 | 帳列科目       | 交易對象 | 關係          | 期初            |               | 買入          |              |
|--------|-----------|------------|------|-------------|---------------|---------------|-------------|--------------|
|        |           |            |      |             | 股數            | 金額            | 股數          | 金額           |
| 本公司    | 股票        | 採權益法之股權投資  | 台新銀行 | 母子公司        | 4,915,752,571 | \$ 73,396,067 | 160,000,000 | \$ 3,520,000 |
|        | 台新銀行      |            |      |             |               |               |             |              |
|        | 股票        |            |      |             |               |               |             |              |
| 台新創投   | 股票        | 採權益法之股權投資  | 台新創投 | 母子公司        | 221,903,495   | 1,985,115     | 111,000,000 | 1,110,000    |
|        | 台新創投      |            |      |             |               |               |             |              |
|        | 股票        |            |      |             |               |               |             |              |
| 台新證券   | 股票        | 採權益法之股權投資  | 台新證券 | 母子公司        | 228,000,000   | 2,511,434     | 78,125,000  | 1,000,000    |
|        | 台新證券      |            |      |             |               |               |             |              |
|        | 股票        |            |      |             |               |               |             |              |
| 台新創投   | 股票        | 以成本衡量之金融資產 | 鑽石生技 | 其董事為台新創投之董事 | 35,000,000    | 350,000       | 45,000,000  | 450,000      |

註：其他係指投資收益、現金股利、認列員工認股權及其他。



單位：股：新臺幣仟元

| 賣出 |      |      |      | 其他 |              | 期末            |               |
|----|------|------|------|----|--------------|---------------|---------------|
| 股數 | 售價   | 帳面成本 | 處分損益 | 股數 | 金額 (註)       | 股數            | 金額            |
| -  | \$ - | \$ - | \$ - | -  | \$ 5,129,123 | 5,075,752,571 | \$ 82,045,190 |
| -  | -    | -    | -    | -  | 4,753        | 332,903,495   | 3,099,868     |
| -  | -    | -    | -    | -  | ( 38,796 )   | 306,125,000   | 3,472,638     |
| -  | -    | -    | -    | -  | -            | 80,000,000    | 800,000       |

**附表二 轉投資事業相關資訊及合計持股情形：**

| 被投資公司名稱      | 統一編號     | 所在地區                         | 主要營業項目                                   | 期末持股比例 |
|--------------|----------|------------------------------|--|--------|
| 金融業          |          |                              |  |        |
| 台新銀行         | 86519539 | 臺北市中山區中山北路二段 44 號 1 樓及地下 1 樓 | 銀行法規規定之商業銀行業務及主管機關核准之信託及票券業務             | 100%   |
| 彰化銀行         | 51811609 | 臺中市區自由路二段 38 號               | 商業銀行業務、信託業務、國際金融業務                       | 22.55% |
| 台新證券         | 23534956 | 臺北市中山區中山北路二段 44 號 2 樓        | 承銷有價證券、自行買賣及受託買賣有價證券暨有價證券買賣之融資融券業務       | 100%   |
| 台新資產管理       | 80341022 | 臺北市中山區德惠街 9 號 2 樓之 3         | 金融機構金錢債權收買、評價、拍賣、管理服務等業務                 | 100%   |
| 台新投信         | 27326178 | 臺北市建國北路一段 96 號 13 樓          | 證券投資信託業務、全權委託投資業務、其他經主管機關核准之業務           | 100%   |
| 台新投顧         | 23285289 | 臺北市大安區仁愛路四段 118 號 16 樓       | 接受委任，對證券投資有關事項提供研究分析意見或推介建議、發行有關證券投資之出版品 | 92%    |
| 台新金保經        | 29030974 | 臺北市中山區中山北路二段 44 號 11 樓       | 財產保險經紀人、人身保險經紀人                          | 100%   |
| 非金融業         |          |                              |  |        |
| 台新創投         | 80031342 | 臺北市大安區仁愛路四段 118 號 18 樓       | 創業投資業務                                   | 100%   |
| 非金融業         |          |                              |  |        |
| 捷邦管理顧問股份有限公司 | 27974096 | 臺北市南港區園區街 3-1 號 6 樓之 2       | 管理顧問業、其他顧問服務業、人力派遣業、其他工商服務業              | 4.40%  |

註：擬制持股係指所購入『具股權性質有價證券』（如可轉換公司債、認購權證等），或簽定『衍生工具契約』（如股票選擇權等），依約定條件在假設轉換下，因轉換所取得之股份。

單位：股；新臺幣仟元

| 投資帳面金額        | 本期認列之<br>投資損益 | 合計持股情形        |               |               |         | 備註         |
|---------------|---------------|---------------|---------------|---------------|---------|------------|
|               |               | 現行股數          | 擬制持股<br>股數（註） | 合計            |         |            |
|               |               |               |               | 股數            | 持股比例    |            |
| \$ 82,045,190 | \$ 13,039,457 | 5,202,562,622 |               | 5,202,562,622 | 100.00% | 採權益法之股權投資  |
| 32,196,350    | 2,456,898     | 1,782,059,748 |               | 1,811,426,419 | 22.92%  | "          |
| 3,472,638     | 32,974        | 306,125,000   |               | 306,125,000   | 100.00% | "          |
| 1,547,785     | 344,694       | 99,500,000    |               | 99,500,000    | 100.00% | "          |
| 843,456       | 36,913        | 75,454,545    |               | 75,454,545    | 100.00% | "          |
| 329,124       | 4,738         | 27,599,513    |               | 27,599,513    | 92.00%  | "          |
| 1,097,852     | 975,871       | 3,000,000     |               | 3,000,000     | 100.00% | "          |
| 3,099,868     | ( 44,859 )    | 332,903,495   |               | 332,903,495   | 100.00% | "          |
| 2,200         |               | 220,000       |               | 520,000       | 10.40%  | 以成本衡量之金融資產 |

**附表三 轉投資事業期末持有有價證券情形：**

| 持有之公司  | 有價證券種類及名稱                      | 與有價證券發行人之關係   | 帳列科目                |
|--------|--------------------------------|---------------|---------------------|
| 台新建經   | 股票<br>捷邦管理顧問股份有限公司             | 台新建經為該公司之董事   | 以成本衡量之金融資產          |
|        | 受益憑證<br>台新 1699 貨幣市場基金         | 台新投信發行之基金     | 透過損益按公允價值衡量之金融資產－流動 |
| 台新保代   | 股票<br>台新保經                     | 母子公司          | 採用權益法之投資            |
|        | 錢隆科技股份有限公司                     | 無             | 以成本衡量之金融資產          |
| 台新大安租賃 | 股票<br>元太外匯經紀股份有限公司             | 台新大安租賃為該公司之董事 | 以成本衡量之金融資產－非流動      |
|        | 邦利國際科技股份有限公司                   | 無             | "                   |
|        | 債券<br>中央政府公債 99-5              | 無             | 持有至到期日金融資產－非流動      |
| 台新創投   | 股票<br>達方電子股份有限公司               | 其獨立董事為母公司獨立董事 | 備供出售金融資產－非流動        |
|        | 立康生醫事業股份有限公司                   | 無             | "                   |
|        | 冠華創業投資股份有限公司                   | 台新創投為其法人董事    | 以成本衡量之金融資產          |
|        | 啓鼎創業投資股份有限公司                   | 無             | "                   |
|        | 匯揚創業投資股份有限公司                   | "             | "                   |
|        | CC Media Co., Ltd              | "             | "                   |
|        | 世正開發股份有限公司                     | 台新創投為其法人監察人   | "                   |
|        | Cyberheart Inc.                | 無             | "                   |
|        | Cyberheart Inc. A-1            | "             | "                   |
|        | Celestial Talent Limited       | "             | "                   |
|        | 銀燦科技股份有限公司                     | "             | "                   |
|        | 用心藝術股份有限公司                     | 台新創投為其法人董事    | "                   |
|        | Winking Entertainment Ltd. B-2 | 無             | "                   |
|        | 鑽石生技                           | 其董事為母公司資深副總   | 以成本衡量之金融資產          |
|        | 永生生技股份有限公司                     | 無             | "                   |
|        | BioKey Inc.                    | "             | "                   |
|        | VM Discovery, Inc.             | "             | "                   |
|        | RevMAb Biosciences, Inc.       | "             | "                   |
|        | JHL Biotech, Inc.              | "             | "                   |
|        | 中天生物科技股份有限公司                   | "             | 透過損益按公允價值衡量之金融資產－流動 |
| 台新資產管理 | 股票<br>林口育樂事業                   | 無             | 以成本衡量之金融資產          |
|        | 大中票券                           | "             | "                   |
|        | 鑽石生技                           | 其董事為母公司資深副總   | 以成本衡量之金融資產          |
|        | 台新建經                           | 採權益法之被投資公司    | 採用權益法之投資            |
|        | 受益憑證<br>台新拉丁美洲基金               | 台新投信發行之基金     | 透過損益按公允價值衡量之金融資產－流動 |
|        | 台新新興歐洲基金                       | "             | "                   |
|        | 台新真吉利貨幣市場基金                    | "             | "                   |

單位：新臺幣仟元；外幣仟元

| 股數 / 單位數 / 面額 | 期末       |        |  | 市價     | 備註  |
|---------------|----------|--------|--|--------|-----|
|               | 帳面金額     | 持股比例 % |  |        |     |
| 300,000.00    | \$ 3,000 | 6.00   |  | \$ -   |     |
| 870,448.00    | 11,564   | -      |  | 11,564 |     |
| 6,000,000.00  | 74,958   | 100.00 |  | -      |     |
| 950,000.00    | 4,275    | 4.13   |  | -      |     |
| 600,000.00    | 6,000    | 5.00   |  | -      |     |
| 125,000.00    | -        | 1.50   |  | -      | 停業中 |
| 2,500,000.00  | 2,540    | -      |  | 2,540  |     |
| 242,550.00    | 4,330    | 0.08   |  | 4,330  |     |
| 174,044.00    | 6,823    | 0.87   |  | 6,823  |     |
| 2,720,000.00  | 23,040   | 5.56   |  | -      |     |
| 3,000,000.00  | 30,000   | 1.30   |  | -      |     |
| 420,000.00    | 4,200    | 1.54   |  | -      |     |
| 400,000.00    | 164      | 0.48   |  | -      |     |
| 8,249,495     | 85,176   | 3.03   |  | -      |     |
| 12,500.00     | 79       | 0.05   |  | -      |     |
| 285,958.00    | 1,659    | 特別股    |  | -      |     |
| 1,457,152.00  | 18,954   | 6.85   |  | -      |     |
| 756,408       | 19,411   | 2.71   |  | -      |     |
| 1,000,000.00  | 8,650    | 12.69  |  | -      |     |
| 709,178.00    | 29,626   | 特別股    |  | -      |     |
| 80,000,000.00 | 800,000  | 10.00  |  | -      |     |
| 500,000.00    | 30,328   | 0.56   |  | -      |     |
| 200,000.00    | 6,029    | 特別股    |  | -      |     |
| 95,238.00     | 6,029    | 特別股    |  | -      |     |
| 400,000.00    | 6,029    | 特別股    |  | -      |     |
| 1,052,632.00  | 60,097   | 特別股    |  | -      |     |
| 1,709,150.00  | 48,882   | 0.40   |  | 48,882 |     |
| 3.00          | 1,800    | 0.30   |  | -      |     |
| 2,200,000.00  | 28,886   | 0.51   |  | -      |     |
| 10,000,000.00 | 100,000  | 1.25   |  | -      |     |
| 8,000,000.00  | 139,327  | 40.00  |  | -      |     |
| 1,000,000.00  | 6,480    | -      |  | 6,480  |     |
| 1,000,000.00  | 5,660    | -      |  | 5,660  |     |
| 4,587,745.20  | 50,176   | -      |  | 50,176 |     |

**附表四**

台新國際商業銀行股份有限公司  
證券部門資產負債表  
民國 103 年及 102 年 12 月 31 日

單位：新臺幣仟元

| 代碼     | 資產                   | 103 年 12 月 31 日      |            | 102 年 12 月 31 日      |            |
|--------|----------------------|----------------------|------------|----------------------|------------|
|        |                      | 金額                   | %          | 金額                   | %          |
|        | 流動資產                 |                      |            |                      |            |
| 112000 | 透過損益按公允價值衡量之金融資產－流動  | \$ 20,018,616        | 27         | \$ 5,281,841         | 12         |
|        | 其他流動資產               |                      |            |                      |            |
| 119990 | 其他流動資產               | 615,156              | 1          | 587,471              | 1          |
| 110000 | 流動資產合計               | <u>20,633,772</u>    | <u>28</u>  | <u>5,869,312</u>     | <u>13</u>  |
|        | 非流動資產                |                      |            |                      |            |
| 122000 | 透過損益按公允價值衡量之金融資產－非流動 | 7,005                | -          | 7,105                | -          |
| 123400 | 備供出售金融資產－非流動         | 52,168,668           | 72         | 38,821,957           | 87         |
|        | 其他非流動資產              |                      |            |                      |            |
| 129030 | 存出保證金                | 22,362               | -          | 22,317               | -          |
| 120000 | 非流動資產總計              | <u>52,198,035</u>    | <u>72</u>  | <u>38,851,379</u>    | <u>87</u>  |
| 906001 | 資產合計                 | <u>\$ 72,831,807</u> | <u>100</u> | <u>\$ 44,720,691</u> | <u>100</u> |
|        | 負債及權益                |                      |            |                      |            |
|        | 流動負債                 |                      |            |                      |            |
| 212000 | 透過損益按公允價值衡量之金融負債－流動  | \$ -                 | -          | \$ 301,492           | 1          |
| 214010 | 附買回債券負債              | 50,996,018           | 70         | 18,977,462           | 42         |
| 219000 | 其他流動負債               | 276,770              | -          | 336,274              | 1          |
| 210000 | 流動負債總計               | <u>51,272,788</u>    | <u>70</u>  | <u>19,615,228</u>    | <u>44</u>  |
|        | 非流動負債                |                      |            |                      |            |
| 229110 | 內部往來                 | 19,987,289           | 28         | 24,000,710           | 54         |
| 906003 | 負債合計                 | <u>71,260,077</u>    | <u>98</u>  | <u>43,615,938</u>    | <u>98</u>  |
|        | 權益合計                 |                      |            |                      |            |
| 301110 | 指撥營運資金               | 800,000              | 1          | 800,000              | 2          |
|        | 保留盈餘                 |                      |            |                      |            |
| 304020 | 特別盈餘公積               | 189,340              | -          | 189,340              | -          |
| 304040 | 未分配盈餘                | 441,659              | 1          | 225,317              | 1          |
|        | 其他權益                 |                      |            |                      |            |
| 305150 | 備供出售金融資產未實現損益        | 140,731              | -          | (109,904)            | (1)        |
| 906004 | 權益總計                 | <u>1,571,730</u>     | <u>2</u>   | <u>1,104,753</u>     | <u>2</u>   |
| 906002 | 負債及權益合計              | <u>\$ 72,831,807</u> | <u>100</u> | <u>\$ 44,720,691</u> | <u>100</u> |

附表五

台新國際商業銀行股份有限公司  
證券部門綜合損益表  
民國 103 年及 102 年 1 月 1 日至 12 月 31 日

單位：新臺幣仟元

| 代碼     |                         | 103 年度            |              | 102 年度            |              |
|--------|-------------------------|-------------------|--------------|-------------------|--------------|
|        |                         | 金額                | %            | 金額                | %            |
|        | 收 益                     |                   |              |                   |              |
| 411000 | 營業證券出售淨（損失）利益           | \$ 61,911         | 9            | (\$ 11,368)       | ( 2)         |
| 421200 | 利息收入                    | 659,377           | 89           | 447,673           | 96           |
| 421510 | 營業證券透過損益按公允價值衡量之淨利益（損失） | 4,406             | 1            | 21,808            | 5            |
| 424500 | 衍生工具淨利益（損失）             | 10,072            | 1            | 6,937             | 1            |
| 404000 | 承銷業務收入                  | 2,802             | -            | -                 | -            |
| 400000 | 收益合計                    | <u>738,568</u>    | <u>100</u>   | <u>465,050</u>    | <u>100</u>   |
|        | 支出及費用                   |                   |              |                   |              |
| 521200 | 財務成本                    | ( 253,194)        | ( 34)        | ( 214,769)        | ( 46)        |
| 531000 | 員工福利費用                  | ( 19,137)         | ( 3)         | ( 10,199)         | ( 2)         |
| 533000 | 其他營業費用                  | ( 24,577)         | ( 3)         | ( 14,765)         | ( 3)         |
| 500000 | 支出及費用合計                 | <u>( 296,908)</u> | <u>( 40)</u> | <u>( 239,733)</u> | <u>( 51)</u> |
| 902001 | 稅前利益                    | 441,660           | 60           | 225,317           | 49           |
| 701000 | 所得稅費用                   | ( 63,808)         | ( 9)         | ( 36,529)         | ( 8)         |
| 902005 | 本期淨利                    | <u>\$ 377,852</u> | <u>51</u>    | <u>\$ 188,788</u> | <u>41</u>    |

**附表六 大陸投資資訊：**
**1. 大陸被投資公司名稱、主要營業項目、實收資本額、投資方式、資金匯出入、持股比例、投資損益、投資帳面價值及匯回投資損益情形：**

| 投資公司名稱 | 大陸被投資公司名稱  | 主要營業項目 | 實收資本額                   | 投資方式  | 本期期初自台灣匯出累積投資金額          |
|--------|------------|--------|-------------------------|-------|--------------------------|
| 台新創投   | 台新融資租賃（中國） | 融資租賃   | (USD 894,049<br>30,000) | 註一（一） | (USD 591,240<br>20,000 ) |
| 台新創投   | 台新融資租賃（天津） | 融資租賃   | (USD 600,828<br>20,000) | 註一（一） | (USD 600,828<br>20,000 ) |
| 台新大安租賃 | 台新融資租賃（中國） | 融資租賃   | (USD 894,049<br>30,000) | 註一（一） | -                        |

**2. 赴大陸地區投資限額：**

單位：新臺幣及外幣仟元

| 投資公司名稱 | 本期期末累計自台灣匯出赴大陸地區投資金額       | 經濟部投審會核准投資金額               | 依經濟部投審會規定赴大陸地區投資限額 |
|--------|----------------------------|----------------------------|--------------------|
| 台新創投   | (USD 1,499,167<br>50,000 ) | (USD 1,499,167<br>50,000 ) | 11,405,841         |
| 台新大安租賃 | (USD 90,099<br>3,000 )     | (USD 90,099<br>3,000 )     | 12,312,496         |

註一：投資方式區分為下列三種，標示種類別即可：

- （一）直接赴大陸地區從事投資。
- （二）透過第三地區公司再投資大陸（請註明該第三地區之投資公司）。
- （三）其他方式。

註二：本期認列投資損益欄中：

- （一）若屬籌備中，尚無投資損益者，應予註明。
- （二）投資損益認列基礎分為下列三種，應予註明。
  1. 經與中華民國會計師事務所所有合作關係之國際性會計師事務所查核（核閱）之財務報表。
  2. 經台灣母公司簽證會計師查核（核閱）之財務報表。
  3. 其他。

註三：台新大安租賃於 103 年 12 月以現金 USD3,000 仟元出售台新融資租賃（中國）予台新創投。



單位：新臺幣及外幣仟元

| 本期匯出或收回投資金額             |                               | 本期期末<br>自台灣匯出<br>累積投資金額 | 被投資公司<br>本期損益 | 本公司直接或<br>間接投資之持股<br>比例 (%) | 本期認列<br>投資 (損) 益<br>(註二) | 期末投資<br>帳面價值 | 截至本期止<br>已匯回台灣之<br>投資收益 |
|-------------------------|-------------------------------|-------------------------|---------------|-----------------------------|--------------------------|--------------|-------------------------|
| 匯出                      | 收回                            |                         |               |                             |                          |              |                         |
| 307,099<br>(USD 10,000) | -                             | 898,339<br>(USD 30,000) | 20,360        | 100%                        | 18,852<br>(註二 (二)、1)     | 907,953      | -                       |
| -                       | -                             | 600,828<br>(USD 20,000) | (20,565)      | 100%                        | (20,565)<br>(註二 (二)、1)   | 588,742      | -                       |
| 90,099<br>(USD 3,000)   | 94,389<br>(USD 3,000)<br>(註三) | -                       | 18,838        | -                           | 1,509<br>(註二 (二)、1)      | -            | -                       |

**附表七 母子公司間業務關係及重要交易往來情形：**

單位：新臺幣仟元

| 編號<br>(註一) | 交易人名稱 | 交易往來<br>對象 | 與交易人之<br>關係(註二) | 交易往來情形     |            |            |                           |
|------------|-------|------------|-----------------|------------|------------|------------|---------------------------|
|            |       |            |                 | 科目         | 金額         | 交易條件       | 佔合併總營收或<br>總資產之比率<br>(註三) |
| 1          | 台新銀行  | 台新證券       | 3               | 存款及匯款      | \$ 185,651 | 與一般客戶無重大差異 | 0.01%                     |
| 1          | 台新銀行  | 台新投顧       | 3               | 存款及匯款      | 318,730    | 與一般客戶無重大差異 | 0.02%                     |
| 0          | 台新金控  | 台新銀行       | 1               | 附賣回票券及債券投資 | 5,316,390  | 與一般客戶無重大差異 | 0.38%                     |
| 0          | 台新金控  | 台新銀行       | 1               | 應收款項－淨額    | 851,436    | 與一般客戶無重大差異 | 0.06%                     |
| 0          | 台新金控  | 台新金保經      | 1               | 應收款項－淨額    | 149,733    | 與一般客戶無重大差異 | 0.01%                     |
| 0          | 台新金控  | 台新銀行       | 1               | 應付款項－淨額    | 560,872    | 與一般客戶無重大差異 | 0.04%                     |
| 1          | 台新銀行  | 台新金保經      | 3               | 應收款項－淨額    | 251,014    | 與一般客戶無重大差異 | 0.02%                     |
| 1          | 台新銀行  | 台新金保經      | 3               | 存款及匯款      | 1,085,159  | 與一般客戶無重大差異 | 0.08%                     |
| 1          | 台新銀行  | 台新金保經      | 3               | 手續費收入      | 3,001,813  | 與一般客戶無重大差異 | 0.22%                     |
| 0          | 台新金控  | 台新銀行       | 1               | 現金及約當現金    | 6,854,458  | 與一般客戶無重大差異 | 0.50%                     |
| 1          | 台新銀行  | 台新創投       | 3               | 存款及匯款      | 390,082    | 與一般客戶無重大差異 | 0.03%                     |

註一：母公司及子公司相互間之業務往來資訊編號說明如下：

1. 母公司填 0。
2. 子公司依公司別由阿拉伯數字 1 開始依序編號。

註二：與交易人之關係說明如下：

1. 母公司對子公司。
2. 子公司對母公司。
3. 子公司對子公司。

註三：交易往來金額佔合併總營收或總資產比率之計算，若屬資產負債科目者，以期末餘額佔合併總資產之方式計算；若屬損益科目者，以期末累積金額佔合併淨收益之方式計算。

台新金融控股股份有限公司及子公司  
透過損益按公允價值變動列入損益之金融資產明細表  
民國 103 年 12 月 31 日

## 明細表一

| 單位：新臺幣仟元 |            |               |            |               |
|----------|------------|---------------|------------|---------------|
| 金融商品名稱   | 摘要         | 面額 / 單位數 / 股數 | 取得成本       | 公允價值          |
| 衍生金融商品   |            |               |            |               |
|          | 匯率選擇權      | \$ -          | \$ -       | \$ 15,463,774 |
|          | 換匯合約       | -             | -          | 13,039,142    |
|          | 利率交換       | -             | -          | 5,170,598     |
|          | 遠期外匯合約     | -             | -          | 1,039,905     |
|          | 股價連結交換     | -             | -          | 167,485       |
|          | 股價連結選擇權    | -             | -          | 14,003        |
|          | 信用違約交換     | -             | -          | 2,117         |
|          | 商品價格交換     | -             | -          | 32,395        |
|          | 換匯換利       | -             | -          | 271,212       |
|          | 期貨         | -             | -          | 32,230        |
|          |            | -             | -          | 35,232,861    |
| 票券投資     |            |               |            |               |
|          | 商業本票－他行保證  | 17,888,600    | 17,850,124 | 17,847,890    |
|          | 銀行可轉讓定存單   | 2,100,000     | 2,100,167  | 2,099,251     |
|          | 商業本票－本行保證  | 918,000       | 916,689    | 916,616       |
|          |            | 20,906,600    | 20,866,980 | 20,863,757    |
| 國內上市股票   |            |               |            |               |
|          |            | 5,743         | 204,845    | 208,450       |
| 國內上櫃股票   |            |               |            |               |
|          |            | 2,386         | 87,071     | 106,247       |
| 受益憑證－基金  |            |               |            |               |
|          |            | 24,783        | 331,506    | 350,277       |
| 政府公債     |            |               |            |               |
|          | 103 甲 15 期 | 3,200,000     | 3,216,913  | 3,223,006     |
|          | 103 甲 1 期  | 2,900,000     | 2,899,195  | 2,903,942     |
|          | 101 甲 1 期  | 1,800,000     | 1,811,187  | 1,811,113     |
|          | 103 甲 13 期 | 1,800,000     | 1,804,297  | 1,802,443     |
|          | 102 甲 7 期  | 1,800,000     | 1,797,122  | 1,800,861     |
|          | 103 甲 10 期 | 1,800,000     | 1,796,200  | 1,800,645     |
|          | 103 甲 2 期  | 1,600,000     | 1,602,541  | 1,606,857     |
|          | 100 甲 6 期  | 1,350,000     | 1,388,747  | 1,379,023     |
|          | 102 甲 11 期 | 900,000       | 907,876    | 908,517       |
|          | 103 甲 4 期  | 750,000       | 747,103    | 748,899       |
|          | 102 甲 2 期  | 650,000       | 648,825    | 649,209       |
|          | 其他（註）      | 700,000       | 709,784    | 708,253       |
|          |            | 19,250,000    | 19,329,790 | 19,342,768    |

(接次頁)

(承前頁)

| 金融商品名稱          | 摘要                | 面額 / 單位數 / 股數        | 取得成本                 | 公允價值                 |
|-----------------|-------------------|----------------------|----------------------|----------------------|
| 可轉換公司債          |                   |                      |                      |                      |
|                 | 宏碁二               | \$ 681,500           | \$ 681,414           | \$ 679,456           |
|                 | 愛之三               | 409,700              | 410,091              | 419,943              |
|                 | TPKHOL 0 10/01/17 | 412,334              | 412,334              | 401,430              |
|                 | AUOPT 0 10/13/15  | 317,180              | 317,180              | 355,210              |
|                 | 大聯一               | 312,900              | 313,050              | 313,056              |
|                 | 陽明四               | 260,800              | 261,590              | 304,354              |
|                 | 其他(註)             | 2,490,900            | 2,566,695            | 2,669,101            |
|                 |                   | <u>4,885,314</u>     | <u>4,962,354</u>     | <u>5,142,550</u>     |
| 營業證券—自營部—國內上市股票 |                   |                      |                      |                      |
|                 |                   | <u>200</u>           | <u>3,200</u>         | <u>3,240</u>         |
| 營業證券—自營部—國內上櫃股票 |                   |                      |                      |                      |
|                 |                   | <u>606</u>           | <u>87,914</u>        | <u>41,591</u>        |
| 營業證券—自營部—可轉換公司債 |                   |                      |                      |                      |
|                 |                   | <u>4,007</u>         | <u>416,546</u>       | <u>411,925</u>       |
| 營業證券—自營部—國內興櫃股票 |                   |                      |                      |                      |
|                 |                   | <u>9,644</u>         | <u>575,116</u>       | <u>578,742</u>       |
| 營業證券—承銷部—國內上市股票 |                   |                      |                      |                      |
|                 |                   | <u>499</u>           | <u>32,732</u>        | <u>33,282</u>        |
| 營業證券—承銷部—國內上櫃股票 |                   |                      |                      |                      |
|                 |                   | <u>590</u>           | <u>6,490</u>         | <u>9,116</u>         |
| 營業證券—承銷部—可轉換公司債 |                   |                      |                      |                      |
|                 |                   | <u>9,600</u>         | <u>960,034</u>       | <u>969,221</u>       |
| 總計              |                   | <u>\$ 45,099,972</u> | <u>\$ 47,864,578</u> | <u>\$ 83,294,027</u> |

註：其他係指金額未達三億元者，予以彙總揭露。

台新金融控股股份有限公司及子公司  
附賣回票券及債券投資明細表  
民國 103 年 12 月 31 日

## 明細表二

單位：新臺幣仟元

| 項目   | 面額                | 帳面金額              |
|------|-------------------|-------------------|
| 政府債券 | \$ 7,700          | \$ 8,500          |
| 商業本票 | 265,000           | 264,845           |
|      | <u>\$ 272,700</u> | <u>\$ 273,345</u> |

台新金融控股股份有限公司及子公司  
備供出售金融資產明細表  
民國 103 年 12 月 31 日

**明細表三**

| 金融商品名稱 | 摘要                           | 面額 / 單位數 / 股數 (仟股) | 取得成本           |
|--------|------------------------------|--------------------|----------------|
| 票券投資   |                              |                    |                |
|        | 央行可轉讓定期存單                    | \$ 152,060,000     | \$ 152,060,000 |
|        | SDBC Float 12/15             | 475,770            | 475,645        |
|        | 國庫券                          | 335,792            | 335,461        |
|        | BCHINA Float 16              | 311,572            | 311,310        |
|        | 其他 (註)                       | 603,345            | 649,080        |
|        |                              | 153,786,479        | 153,831,496    |
| 上市股票   |                              | 16,288             | 471,516        |
| 上櫃股票   |                              | 174                | 2,315          |
| 受益憑證   |                              |                    |                |
|        | 瀚亞亞洲債券                       | 63,436             | 634,360        |
|        | 施羅德歐元企業債                     | 57,825             | 578,251        |
|        | 德盛德利歐洲債                      | 38,550             | 385,501        |
|        | 美盛亞債                         | 31,718             | 317,180        |
|        | EMD 環球新興                     | 31,718             | 317,180        |
|        | 其他 (註)                       | 41,951             | 493,632        |
|        |                              | 265,198            | 2,726,104      |
| 政府債券   |                              |                    |                |
|        | US Treasury N/B              | 8,904,685          | 9,196,903      |
|        | 102 甲 11 期                   | 8,000,000          | 8,058,243      |
|        | 101 甲 6 期                    | 6,300,000          | 6,463,250      |
|        | 103 甲 2 期                    | 5,400,000          | 5,409,832      |
|        | 103 甲 9 期                    | 2,800,000          | 2,791,357      |
|        | 102 甲 2 期                    | 1,900,000          | 1,898,135      |
|        | 央債 98-3                      | 1,450,000          | 1,463,754      |
|        | Hong Kong Exchange Fund Note | 1,354,277          | 1,351,876      |
|        | 央債 97-6                      | 1,200,000          | 1,247,189      |
|        | 央債 97-3                      | 1,100,000          | 1,142,802      |
|        | 央債 88-2                      | 750,000            | 875,802        |
|        | 100 甲 6 期                    | 750,000            | 762,213        |
|        | 90 年度甲六                      | 650,000            | 678,826        |
|        | 103 甲 4 期                    | 650,000            | 645,074        |
|        | T 2.125 06/30/21             | 634,360            | 635,487        |
|        | T 0.75 12/31/17              | 634,360            | 628,778        |
|        | 央債 89 乙一                     | 500,000            | 621,108        |
|        | 90 央債甲七                      | 500,000            | 522,199        |
|        | 90 央債甲三                      | 500,000            | 520,502        |
|        | 99 高市債二                      | 500,000            | 495,401        |
|        | 央債 96-3                      | 400,000            | 406,946        |
|        | 央債 95-6                      | 400,000            | 406,326        |
|        | China Government Bond        | 393,839            | 404,007        |

單位：新臺幣仟元

| 累計減損      | 備抵評價調整      | 公允價值總額         | 備註 |
|-----------|-------------|----------------|----|
| \$ -      | (\$ 66,142) | \$ 151,993,858 |    |
| -         | 2,378       | 478,023        |    |
| -         | ( 30)       | 335,431        |    |
| -         | 250         | 311,560        |    |
| -         | ( 684)      | 648,396        |    |
| -         | ( 64,228)   | 153,767,268    |    |
| ( 16,168) | 6,489       | 461,837        |    |
| -         | 4,508       | 6,823          |    |
| -         | ( 3,955)    | 630,405        |    |
| -         | 30,348      | 608,599        |    |
| -         | 3,391       | 388,892        |    |
| -         | ( 6,341)    | 310,839        |    |
| -         | ( 9,718)    | 307,462        |    |
| -         | 33,077      | 526,709        |    |
| -         | 46,802      | 2,772,906      |    |
| -         | 17,061      | 9,213,964      |    |
| -         | 17,467      | 8,075,710      |    |
| -         | 27,264      | 6,490,514      |    |
| -         | 13,310      | 5,423,142      |    |
| -         | 10,853      | 2,802,210      |    |
| -         | ( 448)      | 1,897,687      |    |
| -         | 2,628       | 1,466,382      |    |
| -         | ( 5,397)    | 1,346,479      |    |
| -         | 1,676       | 1,248,865      |    |
| -         | 1,176       | 1,143,978      |    |
| -         | ( 515)      | 875,287        |    |
| -         | 3,911       | 766,124        |    |
| -         | 3,148       | 681,974        |    |
| -         | 3,971       | 649,045        |    |
| -         | 5,712       | 641,199        |    |
| -         | ( 1,778)    | 627,000        |    |
| -         | ( 10,345)   | 610,763        |    |
| -         | 2,976       | 525,175        |    |
| -         | 3,066       | 523,568        |    |
| -         | 2,216       | 497,617        |    |
| -         | 3,151       | 410,097        |    |
| -         | 1,890       | 408,216        |    |
| -         | ( 7,142)    | 396,865        |    |

(接次頁)

(承前頁)

| 金融商品名稱                                   | 摘要 | 面額 / 單位數 / 股數 (仟股)    | 取得成本                  |
|--|----|-----------------------|-----------------------|
| T 1.375 01/31/20                         |    | \$ 317,180            | \$ 313,147            |
| 央債 94-5                                  |    | 300,000               | 315,916               |
| 其他 (註)                                   |    | 1,895,360             | 1,892,066             |
|  |    | <u>48,184,061</u>     | <u>49,147,139</u>     |
| <b>公司債</b>                               |    |                       |                       |
| 01 塑化 2A                                 |    | 850,000               | 850,332               |
| 00 台積 1A                                 |    | 750,000               | 751,122               |
| 01 台積 1A                                 |    | 700,000               | 701,222               |
| 02 台化 2A                                 |    | 700,000               | 699,045               |
| 99 台電 3B                                 |    | 500,000               | 507,341               |
| 00 台電 2B                                 |    | 450,000               | 453,673               |
| 00 鴻海 2A                                 |    | 450,000               | 451,128               |
| 02 聯電 1A                                 |    | 450,000               | 450,200               |
| 95 台電 1B                                 |    | 400,000               | 404,187               |
| 00 台電 3A                                 |    | 400,000               | 404,163               |
| 99 中油 1B                                 |    | 400,000               | 399,419               |
| 00 鴻海 1                                  |    | 400,000               | 400,464               |
| 02 遠傳 3B                                 |    | 400,000               | 400,703               |
| 01 台塑 1A                                 |    | 400,000               | 400,144               |
| SUNHUN 3.5 11/16                         |    | 348,898               | 358,664               |
| Brave Rise Investments Ltd               |    | 346,844               | 357,242               |
| HUWHY 7.625 04/19                        |    | 285,462               | 342,690               |
| 01 聯電 1B                                 |    | 300,000               | 301,651               |
| 00 鴻海 3                                  |    | 300,000               | 299,771               |
| 00 台電 5A                                 |    | 300,000               | 300,555               |
| 其他 (註)                                   |    | 9,374,255             | 9,441,122             |
|  |    | <u>18,505,459</u>     | <u>18,674,838</u>     |
| <b>金融債</b>                               |    |                       |                       |
| IFC 5.75 01/15/15                        |    | 917,893               | 917,556               |
| ASIA 0.5 03/15                           |    | 635,675               | 627,222               |
| 11 進出 11(110311)                         |    | 561,380               | 568,897               |
| KDB Float 12/15                          |    | 415,430               | 415,534               |
| INTNED Float 16                          |    | 363,501               | 365,780               |
| IBRD 0.5 04/15                           |    | 363,047               | 356,861               |
| KOFCOR Float 17                          |    | 337,537               | 337,529               |
| Woori Bank                               |    | 276,127               | 321,521               |
| BK TOK-MIT UFJ Float 09/18               |    | 311,572               | 311,572               |
| ICBCAS 3.2 04/16                         |    | 306,208               | 306,290               |
| 其他 (註)                                   |    | 12,897,034            | 13,030,615            |
|  |    | <u>17,385,404</u>     | <u>17,559,377</u>     |
| <b>受益證券</b>                              |    |                       |                       |
| GOVERNMENT NATIONAL MORTGAGE ASSOCIATION |    | 975,115               | 1,044,238             |
| 其他 (註)                                   |    | 2,891,442             | 617,564               |
|  |    | <u>3,866,557</u>      | <u>1,661,802</u>      |
| <b>總計</b>                                |    | <u>\$ 242,009,620</u> | <u>\$ 244,074,587</u> |

註：其他係指金額未達三億元者，予以彙總揭露。



| 累計減損        | 備抵評價調整     | 公允價值總額         | 備註 |
|-------------|------------|----------------|----|
| \$ -        | (\$ 675)   | \$ 312,472     |    |
| -           | ( 4,355)   | 311,561        |    |
| -           | 3,964      | 1,896,030      |    |
| -           | 94,785     | 49,241,924     |    |
| -           | 2,656      | 852,988        |    |
| -           | 5,180      | 756,302        |    |
| -           | 3,294      | 704,516        |    |
| -           | ( 327)     | 698,718        |    |
| -           | 19         | 507,360        |    |
| -           | 1,448      | 455,121        |    |
| -           | 2,115      | 453,243        |    |
| -           | 727        | 450,927        |    |
| -           | 1,864      | 406,051        |    |
| -           | 1,730      | 405,893        |    |
| -           | 2,867      | 402,286        |    |
| -           | 1,259      | 401,723        |    |
| -           | 125        | 400,828        |    |
| -           | 240        | 400,384        |    |
| -           | 918        | 359,582        |    |
| -           | -          | 357,242        |    |
| -           | 1,697      | 344,387        |    |
| -           | 1,122      | 302,773        |    |
| -           | 2,812      | 302,583        |    |
| -           | 1,457      | 302,012        |    |
| -           | 23,939     | 9,465,061      |    |
| -           | 55,142     | 18,729,980     |    |
| -           | 116        | 917,672        |    |
| -           | 272        | 627,494        |    |
| -           | 1,477      | 570,374        |    |
| -           | 1,273      | 416,807        |    |
| -           | 2,948      | 368,728        |    |
| -           | 4          | 356,865        |    |
| -           | 2,429      | 339,958        |    |
| -           | 436        | 321,957        |    |
| -           | ( 543)     | 311,029        |    |
| -           | ( 1,901)   | 304,389        |    |
| -           | 36,268     | 13,066,883     |    |
| -           | 42,779     | 17,602,156     |    |
| -           | 2,191      | 1,046,429      |    |
| -           | 2,166      | 619,730        |    |
| -           | 4,357      | 1,666,159      |    |
| (\$ 16,168) | \$ 190,634 | \$ 244,249,053 |    |

台新金融控股股份有限公司及子公司  
持有至到期日金融資產明細表  
民國 103 年 12 月 31 日

明細表四

單位：除另予註明者外，係新臺幣仟元

| 項目   | 摘要      | 總額              | 利率 (%) | 未攤銷溢 (折) 價   | 帳面價值            | 備註 |
|------|---------|-----------------|--------|--------------|-----------------|----|
| 政府債券 | 央債 99-5 | \$ <u>2,500</u> | 1.38%  | \$ <u>40</u> | \$ <u>2,540</u> |    |

台新金融控股股份有限公司及子公司  
採用權益法之投資變動明細表  
民國 103 年 1 月 1 日至 12 月 31 日

明細表五

| 名稱           | 期初餘額       |                   | 本期增加          |                      |
|--------------|------------|-------------------|---------------|----------------------|
|              | 股數         | 金額                | 股數            | 金額                   |
| 非上市櫃公司       |            |                   |               |                      |
| 台新大安租賃 (註 1) | 20,000,000 | \$ 142,860        | -             | \$ -                 |
| 安信建經         | 3,900,000  | 78,369            | -             | 24,630               |
| 上市公司         |            |                   |               |                      |
| 彰化銀行 (註 2)   | -          | -                 | 1,803,062,594 | <u>32,575,808</u>    |
|              |            | \$ <u>221,229</u> |               | \$ <u>32,600,438</u> |

註 1：本期減少係併入合併個體。

註 2：本期因本公司對彰化銀行喪失控制力，故將彰化銀行自合併個體轉為採用權益法之投資。

單位：除另予註明者外，係新臺幣仟元

| 本期減少           |                      | 期末餘額          |          |                      | 市價或股權淨值 |                     |
|----------------|----------------------|---------------|----------|----------------------|---------|---------------------|
| 股數             | 金額                   | 股數            | 持股比例 (%) | 金額                   | 單價 (元)  | 總價                  |
| ( 20,000,000 ) | (\$ 142,860 )        | -             | -        | \$ -                 | -       | \$ -                |
| -              | ( 17,823 )           | 3,900,000     | 30.00    | 85,176               | 18.93   | 85,176              |
| -              | -                    | 1,803,062,594 | 22.81    | <u>32,575,808</u>    | 18.07   | <u>32,575,808</u>   |
|                | <u>(\$ 160,683 )</u> |               |          | <u>\$ 32,660,984</u> |         | <u>\$ 32,660,98</u> |

台新金融控股股份有限公司及子公司  
其他金融資產明細表  
民國 103 年 12 月 31 日

明細表六

| 項目                  | 單位：新臺幣仟元<br>金額 |
|---------------------|----------------|
| 以成本衡量之金融資產          |                |
| 大中票券                | \$ 942,527     |
| 鑽石生技投資              | 900,000        |
| 其 他（註）              | 766,449        |
|                     | 2,608,976      |
| 無活絡市場之債務商品投資        |                |
| 台灣高速鐵路甲種記名式可轉換特別股   | 300,000        |
| 其他什項金融資產            |                |
| 原始到期日超過 3 個月之銀行定期存款 | 8,760,830      |
| 其他金融資產              | 461,398        |
|                     | 9,222,228      |
|                     | \$ 12,131,204  |

註：其他係指金額未達三億元者，予以彙總揭露。

台新金融控股股份有限公司及子公司  
附買回票券及債券負債明細表  
民國 103 年 12 月 31 日

明細表七

單位：新臺幣仟元

| 項目         | 面額                | 帳列金額              |
|------------|-------------------|-------------------|
| 商業本票       |                   |                   |
| 中華電信       | \$ 3,300,000      | \$ 3,295,367      |
| 華開工銀       | 2,600,000         | 2,595,589         |
| 台北富邦銀行     | 1,550,000         | 1,547,835         |
| 中央健保署      | 1,155,000         | 1,154,223         |
| 台灣企銀       | 700,000           | 698,489           |
| 證交所        | 550,000           | 549,296           |
| 台灣銀行       | 400,000           | 399,702           |
| 元大壹創業      | 390,000           | 389,541           |
| 新光人壽保險     | 300,000           | 300,719           |
| 退撫會        | 300,000           | 300,151           |
| 統一新制 1012  | 300,000           | 300,093           |
| 其他(註)      | 5,872,900         | 5,867,205         |
|            | <u>17,417,900</u> | <u>17,398,210</u> |
| 政府公債       |                   |                   |
| 102 甲 11 期 | 7,952,800         | 8,008,858         |
| 101 甲 6 期  | 6,021,600         | 6,204,363         |
| 103 甲 2 期  | 3,863,500         | 3,945,547         |
| 103 甲 9 期  | 2,098,500         | 2,118,477         |
| 央債 98-3    | 1,285,500         | 1,327,247         |
| 102 甲 2 期  | 1,140,500         | 1,183,641         |
| 央債 97-3    | 1,092,000         | 1,126,594         |
| 100 甲 6 期  | 689,500           | 756,286           |
| 央債 88-2    | 700,000           | 752,158           |
| 90 年度甲六    | 563,000           | 582,409           |
| 央債 89 乙一   | 480,200           | 559,931           |
| 90 央債甲 3   | 500,000           | 526,533           |
| 103 甲 4 期  | 450,000           | 455,200           |
| 央債 95-6    | 400,000           | 402,456           |
| 90 央債甲七    | 330,000           | 353,500           |
| 央債 96-3    | 343,300           | 345,853           |

(接次頁)

(承前頁)

| 項目              | 面額                   | 帳列金額                 |
|-----------------|----------------------|----------------------|
| 央債 94-5         | \$ 300,000           | \$ 319,512           |
| 其他 (註)          | 894,900              | 911,721              |
|                 | <u>29,105,300</u>    | <u>29,880,286</u>    |
| <br>金融債券        |                      |                      |
| KDB Float 12/15 | 415,430              | 397,212              |
| 其他 (註)          | 6,063,890            | 5,864,376            |
|                 | <u>6,479,320</u>     | <u>6,261,588</u>     |
| <br>公司債券        |                      |                      |
| 01 塑化 2A        | 850,000              | 850,861              |
| 00 台積 1A        | 750,000              | 750,000              |
| 02 台化 2A        | 700,000              | 700,034              |
| 01 台積 1A        | 700,000              | 700,019              |
| 99 台電 3B        | 500,000              | 500,000              |
| 00 台電 2B        | 450,000              | 450,031              |
| 00 鴻海 2A        | 450,000              | 450,000              |
| 00 台電 3A        | 400,000              | 400,259              |
| 01 台塑 1A        | 400,000              | 400,107              |
| 00 鴻海 1         | 400,000              | 400,066              |
| 02 遠傳 3B        | 400,000              | 400,056              |
| 99 中油 1B        | 400,000              | 400,028              |
| 99 高市債二         | 396,200              | 397,955              |
| 02 聯電 1A        | 394,000              | 394,680              |
| 95 台電 1B        | 359,000              | 360,494              |
| 00 鴻海 3         | 300,000              | 300,013              |
| 00 台電 5A        | 300,000              | 300,010              |
| 01 聯電 1B        | 300,000              | 300,000              |
| 其他 (註)          | 7,697,096            | 7,729,795            |
|                 | <u>16,146,296</u>    | <u>16,184,408</u>    |
|                 | <u>\$ 69,148,816</u> | <u>\$ 69,724,492</u> |

註：其他係指金額未達三億元者，予以彙總揭露。

台新金融控股股份有限公司及子公司  
 兌換損益明細表  
 民國 103 年 1 月 1 日至 12 月 31 日

## 明細表八

| 項目    | 金額                   |
|-------|----------------------|
| 即 期   | \$ 23,951,625        |
| 遠 期   | ( 24,852,019 )       |
| 即期保證金 | 136,648              |
| 自有資金  | 74,868               |
| 其 他   | 112,510              |
|       | <u>(\$ 576,368 )</u> |

台新金融控股股份有限公司及子公司  
 其他利息以外淨損益明細表  
 民國 103 年 1 月 1 日至 12 月 31 日

## 明細表九

| 項目           | 金額                      |
|--------------|-------------------------|
| 其他非利息收益      |                         |
| 出售不良債權收入     | \$ 719,705              |
| 租賃收入         | 296,847                 |
| 債權管理收入       | 502,927                 |
| 以成本衡量之金融資產利益 | 329,068                 |
| 避險商品與被避險商品利益 | 65,840                  |
| 其 他          | 587,243                 |
|              | <u>2,501,630</u>        |
| 其他非利息損失      |                         |
| 債權管理成本       | ( 44,954 )              |
| 租賃支出         | ( 44,061 )              |
| 其他損失         | ( 14,775,666 )          |
| 其 他          | ( 75,986 )              |
|              | <u>( 14,940,667 )</u>   |
|              | <u>(\$ 12,439,037 )</u> |


台新金融控股股份有限公司及子公司  
營業費用明細表  
民國 103 年 1 月 1 日至 12 月 31 日

明細表十

| 項目      | 金額            |
|---------|---------------|
| 員工福利費用  | \$ 19,910,494 |
| 折 舊     | 1,171,127     |
| 各項耗竭及攤銷 | 390,611       |
| 租金支出    | 1,436,951     |
| 文具用品    | 126,133       |
| 郵 電 費   | 713,915       |
| 廣 告 費   | 833,207       |
| 保 險 費   | 708,878       |
| 稅 捐     | 2,783,022     |
| 交 際 費   | 179,467       |
| 捐 贈     | 136,005       |
| 勞 務 費   | 1,099,548     |
| 運 費     | 41,470        |
| 其 他     | 2,690,701     |
|         | \$ 32,221,529 |

**五、金融控股公司及其關係企業最近年度及截至年報刊印日止，如有發生財務週轉困難情事，應列明其對本公司財務狀況之影響：無。**





**財務狀況及財務績效  
之檢討分析與風險管理**



**07**

# 柒、財務狀況及財務績效之檢討分析與風險管理

## 一、財務狀況

單位：新臺幣仟元

| 項 目           | 102 年       | 103 年       | 差異             |            |
|---------------|-------------|-------------|----------------|------------|
|               |             |             | 金額             | 百分比 (%)    |
| 現金及約當現金       | 183,391     | 6,854,458   | 6,671,067      | 3637.62    |
| 附賣回票券及債券投資    | 7,435,522   | 5,316,390   | ( 2,119,132 )  | ( 28.50 )  |
| 應收款項 - 淨額     | 1,057,882   | 1,064,931   | 7,049          | 0.67       |
| 當期所得稅資產       | 803,305     | 342,315     | ( 460,990 )    | ( 57.39 )  |
| 採用權益法之投資 - 淨額 | 127,277,451 | 124,632,264 | ( 2,645,187 )  | ( 2.08 )   |
| 其他金融資產        | 2,200       | 2,200       | 0              | -          |
| 不動產及設備 - 淨額   | 9,257       | 6,761       | ( 2,496 )      | ( 26.96 )  |
| 遞延所得稅資產 - 淨額  | 120,591     | 116,942     | ( 3,649 )      | ( 3.03 )   |
| 其他資產          | 209,531     | 286,901     | 77,370         | 36.93      |
| 資產總額          | 137,099,130 | 138,623,162 | 1,524,032      | 1.11       |
| 應付款項          | 762,690     | 1,099,883   | 337,193        | 44.21      |
| 當期所得稅負債       | 3,204,575   | 1,464,865   | ( 1,739,710 )  | ( 54.29 )  |
| 應付債券          | 22,000,000  | 22,000,000  | 0              | -          |
| 負債準備          | 0           | 0           | 0              | -          |
| 其他負債          | 278         | 0           | ( 278 )        | ( 100.00 ) |
| 負債總額          | 25,967,543  | 24,564,748  | ( 1,402,795 )  | ( 5.40 )   |
| 股本            | 82,548,070  | 95,780,609  | 13,232,539     | 16.03      |
| 資本公積          | 9,478,327   | 10,640,840  | 1,162,513      | 12.26      |
| 保留盈餘          | 18,160,507  | 7,292,136   | ( 10,868,371 ) | ( 59.85 )  |
| 其他權益          | 944,683     | 344,829     | ( 599,854 )    | ( 63.50 )  |
| 權益總額          | 111,131,587 | 114,058,414 | 2,926,827      | 2.63       |

註：上開財務資料係依經金融監督管理委員會認可之國際財務報導準則、國際會計準則、解釋及解釋公告編製。

變動差異說明：

- (1) 103 年 12 月 31 日現金及約當現金與附賣回票券及債券投資合計較 102 年 12 月 31 日增加，主係 103 年度本公司增資並投資子公司、收付現金股利所致。
- (2) 103 年 12 月 31 日當期所得稅資產較 102 年 12 月 31 日減少，主係應收所得稅退稅款減少所致。
- (3) 103 年 12 月 31 日不動產及設備較 102 年 12 月 31 日減少，主係不動產及設備折舊攤銷所致。
- (4) 103 年 12 月 31 日其他資產較 102 年 12 月 31 日增加，主係存出保證金及預付退休金增加所致。
- (5) 103 年 12 月 31 日應付款項較 102 年 12 月 31 日增加，主係應付子公司連結稅制款增加所致。
- (6) 103 年 12 月 31 日當期所得稅負債較 102 年 12 月 31 日減少，主係應付所得稅款減少所致。
- (7) 103 年 12 月 31 日保留盈餘較 102 年 12 月 31 日減少，主係本期淨利減少所致。
- (8) 103 年 12 月 31 日其他權益較 102 年 12 月 31 日減少，主係認列子公司備供出售金融資產未實現利益減少所致。

## 二、財務績效

單位：新臺幣仟元

| 項目                      | 102 年         | 103 年          | 差異             |            |
|-------------------------|---------------|----------------|----------------|------------|
|                         |               |                | 金額             | 百分比 (%)    |
| 採用權益法認列子公司、關聯企業及合資收益之份額 | 15,356,975    | 16,891,545     | 1,534,570      | 9.99       |
| 其他收益                    | 81,583        | 135,397        | 53,814         | 65.96      |
| 採用權益法認列子公司、關聯企業及合資損失之份額 | ( 168,711 )   | ( 44,859 )     | 123,852        | ( 73.41 )  |
| 營業費用                    | ( 431,219 )   | ( 238,850 )    | 192,369        | ( 44.61 )  |
| 其他費用及損失                 | ( 471,120 )   | ( 15,225,427 ) | ( 14,754,307 ) | 3,131.75   |
| 稅前淨利                    | 14,367,508    | 1,517,806      | ( 12,849,702 ) | ( 89.44 )  |
| 所得稅 ( 費用 ) 利益           | ( 531,260 )   | 106,570        | 637,830        | ( 120.06 ) |
| 本期淨利                    | 13,836,248    | 1,624,376      | ( 12,211,872 ) | ( 88.26 )  |
| 本期其他綜合損益 ( 稅後淨額 )       | ( 1,510,109 ) | ( 712,769 )    | 797,340        | ( 52.80 )  |
| 本期綜合損益總額                | 12,326,139    | 911,607        | ( 11,414,532 ) | ( 92.60 )  |

註：上開財務資料係依經金融監督管理委員會認可之國際財務報導準則、國際會計準則、解釋及解釋公告編製。

變動差異說明：

- (1) 103 年度其他收益較 102 年度增加，主係利息收入增加所致。
- (2) 103 年度營業費用較 102 年度減少，主係員工福利費用減少所致。
- (3) 103 年度其他費用及損失較 102 年度增加，主係認列對彰銀喪失控制之損失所致。
- (4) 103 年度所得稅費用較 102 年度減少，主係 102 年依與國稅局初步協議結果，估列過去年度營業費用及利息費用抵稅權之相關影響。
- (5) 103 年度其他綜合損益較 102 年度增加，主係 102 年子公司出售備供出售金融資產處分利益自其他綜合損益重分類至損益所致。

## 三、現金流量

### 未來一年現金流動性分析

單位：新臺幣仟元

| 期初現金餘額<br>1 | 預計全年來自營業活動淨現金流量<br>2 | 預計全年現金流出 ( 入 ) 量<br>3 | 預計現金剩餘 ( 不足 ) 數額<br>1+2-3 | 預計現金不足額之補救措施 |      |
|-------------|----------------------|-----------------------|---------------------------|--------------|------|
|             |                      |                       |                           | 投資計畫         | 融資計畫 |
| 12,170,848  | 9,261,296            | 7,815,093             | 13,617,051                | 無            | 無    |

## 四、最近年度重大資本支出對財務業務之影響

本公司 103 年度無重大資本支出。

## 五、最近年度轉投資政策

本公司轉投資依照金融控股公司法第三十六及第三十七條所為之投資，並評估其投資報酬率、對各子公司間共同行銷利益等，期能提高本公司股東報酬。本公司為因應客戶累積資產與理財規劃的需求，除致力於提供全面性與專業化之金融服務外，擴大金融版圖亦是必然的趨勢。展望未來，面對競爭激烈與快速變化之金融環境，本公司將透過自發性成長或外部成長，持續提昇銀行、證券、保險、投信或其他金融業在市場上的競爭地位，同時兼顧海外之佈局，以便開發多元化之客戶層面、加強自身之優勢競爭能力、開拓獲利來源。

## 六、風險管理事項

### (一) 金融控股公司及其子公司之風險管理組織架構及政策

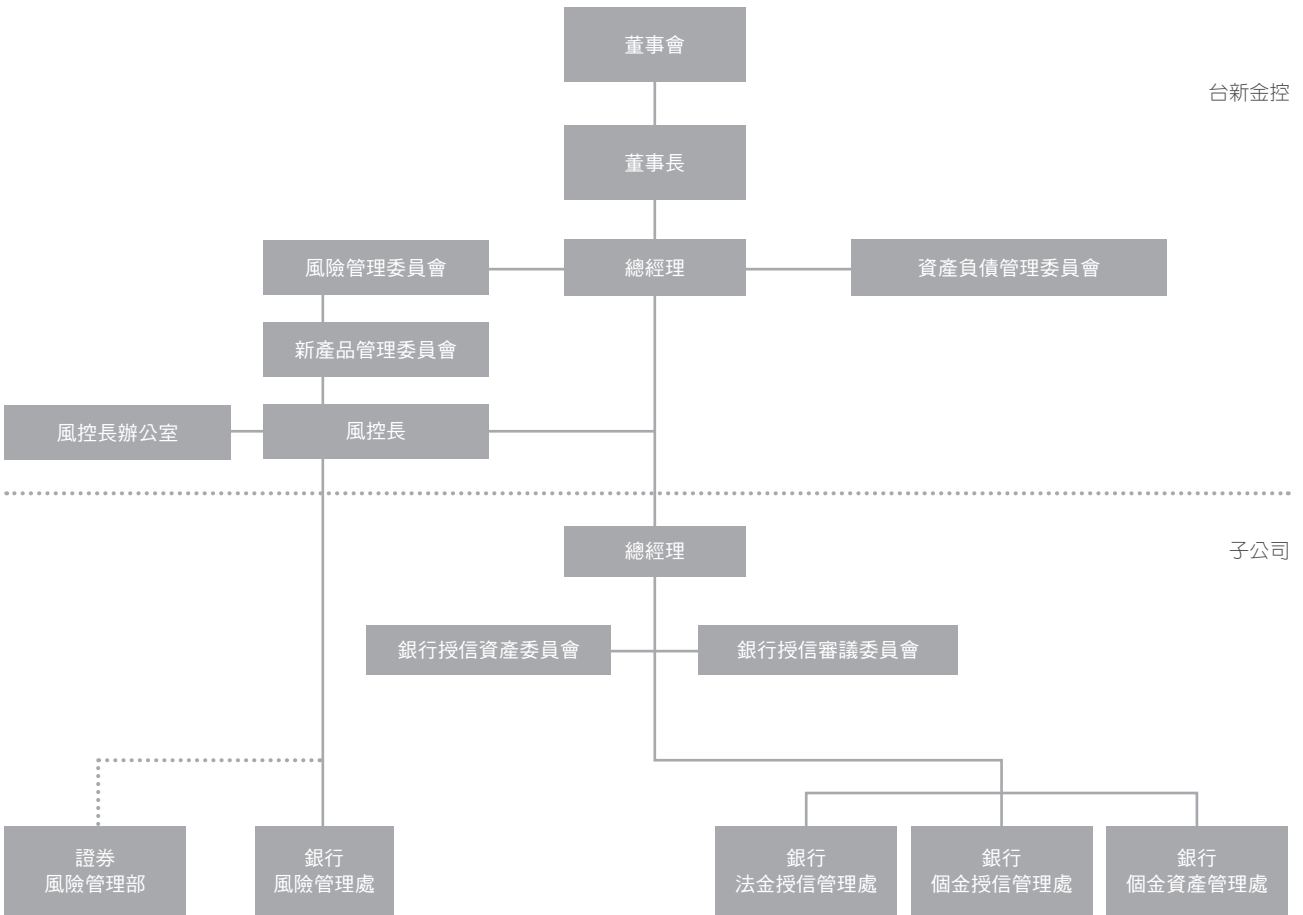
本公司業務種類眾多，故需有效率的辨識、衡量、彙總以及管理風險，並將資本適宜的配置到各事業單位；本公司透過風險政策、組織架構、風險衡量以及與業務活動緊密結合之控管程序來管理風險。依據整體風險規劃，目前在金控架構下設有獨立之風險管理組織，各組織架構說明如下：

| 組織           | 內容  |
|--------------|---|
| 董事會          | <ol style="list-style-type: none"> <li>1. 風險管理政策及程序之核准。</li> <li>2. 核准金控整體市場風險、信用風險及作業風險額度。</li> </ol>  |
| 風險管理委員會      | <ol style="list-style-type: none"> <li>1. 金控總經理為召集人</li> <li>2. 金控風險政策及程序之審議。</li> <li>3. 各子公司市場風險、信用風險及作業風險相關政策、辦法、準則之審定。</li> <li>4. 督導有關市場風險、信用風險及作業風險控管機制之建立。</li> <li>5. 審議各子公司風險管理單位執行成效報告及金控整體風險彙整分析報告。</li> <li>6. 風險模型、風險參數及指標、壓力測試計畫之審定。</li> <li>7. 本委員會下設新產品管理委員會，負責審核各子公司交易室新產品及複雜交易所涉及之風險。</li> <li>8. 監控本公司所承受之各項風險，尤其對於大額暴險採取必要措施，以控制風險。</li> <li>9. 其他風險相關專案之報告。</li> <li>10. 其他董事會有關風險管理決議事項之執行。</li> </ol> |
| 風控長          | <ol style="list-style-type: none"> <li>1. 風險管理委員會副召集人。</li> <li>2. 執行董事會所核准之風險管理策略，及風險管理架構。</li> <li>3. 督導風險管理處及各子公司風險管理單位落實執行相關政策。</li> <li>4. 確保能有效地溝通與協調相關風險管理功能及跨部門間之各項風險</li> </ol>  |
| 風控長辦公室       | <ol style="list-style-type: none"> <li>1. 風險控管機制之研擬及建置。</li> <li>2. 風險控管執行情形之揭露。</li> <li>3. 金控整體風險彙整分析報告製作。</li> <li>4. 各子公司風險管理相關單位之協調聯繫。</li> <li>5. 整合性風險管理資訊系統之建立。</li> <li>6. 導入新巴塞爾資本協定相關風險管理規範，以建立符合國際標準之風險管理機制。</li> </ol>   |
| 各子公司風險管理相關單位 | <ol style="list-style-type: none"> <li>1. 風險管理相關資訊之提供。</li> <li>2. 金控風險管理政策之執行。</li> </ol>  |

圖示：

基準日：103年12月31日

台新金控風險管理功能組織圖



(二) 金融控股公司及其子公司衡量及控管各風險之方法及暴險量化資訊

1. 金融控股公司 -- 一般定性揭露

金控旗下各子公司均從事金融相關事業，營運所面對的風險包括：“信用風險”、“市場風險”、及涵括其他作業面、法律面等風險統稱之“作業風險”；風險管理的層面較廣，包含了各子公司依個別業務特性所訂定及執行之制度、措施，以及金控層級整合性之風險管理政策、風險管理組織架構之建立，以完整而有效地掌握集團營運之整體風險。

(1) 信用風險管理

A. 法人金融

- (a) 慎選授信業務目標客戶，提高獲利性，及加強低風險業務項目之業績拓展，以強化風險承擔能力並降低整體風險。
- (b) 徵信分析內容、徵授信業務及審查相關人員訓練之加強。
- (c) 內部信用評等機制之持續強化。
- (d) 授信事後管理及覆審制度之持續加強。



- (e) 有價證券承銷、投資部位個別風險評估及整體信用風險評估機制之建立。
- (f) 加強管理授信、投資及衍生性金融商品等各項金融交易之信用風險集中度。
- (g) 特殊風險業務之個別控管措施 ( 股票質押個股承做比例上限控管、股票維持率之追蹤、土地及建築融資承做及事後管理應注意事項等 )。
- (h) 異常戶預警制度及通報、管制系統之建立。
- (i) 不良資產之專責集中管理。

B. 個人金融

- (a) 各產品風險量化指標之運用：包含逾放比、逾期流量率、帳齡分析、NPL 狀況、呆帳狀況、呆帳收回率、報酬率等之分析與監控。
- (b) 風險管理技術之持續提升：評分模型與決策模型之持續導入與深耕，模型效能之監控、調整與提昇。
- (c) 風險分析之核心團隊：分析能力、產品設計能力、風險管理能力與執行力的核心專業人才。
- (d) 以客群分析為基礎之授信政策：運用客戶之內外部行為分析客戶風險，依各客群風險程度機動調整授信政策，以維持適當客群比例。
- (e) 逾期與詐欺案件之防堵：持續追蹤檢討逾期案件與詐欺案件之行為模式、還款狀況等，並據以制定政策與徵授信流程，設立積極性的預防機制。
- (f) 以風險分析、評分模型、決策模型為基礎的客戶管理、催回收收與案件覆審制度。
- (g) 以單一客戶歸戶管理的授信策略。

(2) 市場風險管理

為整合控管因利率、匯率及權益證券等價格波動所產生之風險，針對金控各子公司持有各種金融商品交易部位，以市價評估部位損益 (Marked to Market)，各投資組合並設有限額管理，以控制最大損失。

(3) 作業風險管理

為整體組織作業風險管理制度之一致性及完整性，確保作業風險管理能融入企業日常營運及決策過程中，將各項作業風險控制在本公司可承受的範圍內，本公司已訂定作業風險管理政策及作業風險容忍度。同時建立「作業風險損失通報程序」、「自評暨自行查核作業程序」、「關鍵風險指標程序」及風險沖抵等相關作業，互相連結分析以掌握預測作業風險能力。

2. 各子公司風險之管理方式及暴險量化資訊

(1) 台新銀行

A. 信用風險

風險管理目標主要為在合理的風險下追求最大的利潤，以維護股東權益。透過定期監控淨流量數字的變化，以有效掌握資產品質的趨勢，進而作為調整授信政策、催收策略及投資規範之參考。運用內部信用評等 (分) 制度、期中管理與覆審，及授信 / 投資部位 (客群) 的分散與設限額等方式，隨時監控風險部位，並視整體經濟、金融環境等影響因素的變化，不定期檢討或依照內部程序調整風險規避 (分散) 與抵減策略。風險之抵減以徵提擔保品為主，擔保品依不動產、動產、有價證券分別訂有不同之鑑估方式與評價週期，以確保有效降低風險。

(a) 法人金融

- I. 法人金融事業總處之授信用風險管理由法金授信管理處主導，其下設有授信管理部、各審查部與資產管理部等單位。其中授信管理部負責內部信評制度的規劃、授信部位的監控、授信風險分散、管理措施的規劃與擬定、不動產擔保品價格的鑑估及貸放後之覆審規劃、覆核與授信檢查等。各審查部主要負責授信案件之審理，資產管理部則負責各類法金授信資產之統計、應提列備抵呆帳之評估及逾期放款、催收款及呆帳等不良授信之催理等。
- II. 信用風險之衡量與管理以運用內部信用評等制度進行控管。所有之授信案件除均應於申貸時辦理評等外，並應予持續追蹤管理。內部信評制度共有兩個評等面向，第一個評等面向為授

信戶信評，評估授信戶履行其財務承諾之能力。授信戶信評之評估使用統計模型與評分表為輔助工具。第二個評等面向為額度信評，評估各種額度特性，如擔保品之有無、設定順位、產品種類等因素。

III. 每年定期分析內部評等之變動，以評估現行評等制度之穩定性。並進行評等變動分析及情境分析進行壓力測試。

(b) 個人金融

I. 個人金融事業群之授信管理由個金授信管理處主導，負責授信政策之制定及管理、授信案件之徵審及覆審作業。逾期案件的管理及催理則由個金資產管理處負責。

II. 根據營運目標，訂定合適之授信管理政策，諸如客戶進件評分系統（Application Scoring System）、行為評分系統（Behavior Scoring System）、催收評分系統（Collection Scoring System）及徵信評分系統（Credit Bureau Scoring System）等風險評分，對客戶進行多維度風險分級，搭配產品利潤模型，針對不同授信條件下的客戶設定測試族群，觀察測試結果，藉以找出兼顧風險損失及銀行獲利之最佳授信條件。

III. 藉由定期資產品質分析及違約共通性分析，機動調整各類風險管理指標以及分群管理（segmentation），以達成預設營運目標值。

(c) 暴險量化資訊

信用風險標準法之風險抵減後暴險額與應計提資本

基準日：103 年 12 月 31 日；單位：新臺幣仟元

| 暴險類型         | 風險抵減後暴險額      | 應計提資本      |
|--------------|---------------|------------|
| 主權國家         | 237,982,171   | 40         |
| 非中央政府公共部門    | 693,293       | 11,125     |
| 銀行（含多邊開發銀行）  | 54,513,268    | 1,489,124  |
| 企業（含證券及保險公司） | 453,487,399   | 33,914,790 |
| 零售債權         | 169,093,810   | 10,414,943 |
| 住宅用不動產       | 346,696,713   | 21,523,058 |
| 權益證券投資       | 1,802,424     | 547,723    |
| 其他資產         | 205,718,453   | 2,209,608  |
| 合計           | 1,469,987,531 | 70,110,411 |

B. 流動性風險

為因應基本營運及成長所需之流動部位必須加以完善的管理，以確保流動性無虞；流動性風險管理乃由資產負債管理委員會訂定相關政策並監督之，同時由子公司之資金管理單位進行管理並每月於資產負債管理委員會中進行報告。

(a) 新臺幣到期日期限結構分析

基準日：103 年 12 月 31 日；單位：新臺幣仟元

|          | 合計             | 距到期日剩餘期間金額  |             |               |                |                |                |
|----------|----------------|-------------|-------------|---------------|----------------|----------------|----------------|
|          |                | 0-10 天      | 11 至 30 天   | 31 天至 90 天    | 91 天至 180 天    | 181 天至 1 年     | 超過 1 年         |
| 主要到期資金流入 | 1,292,585,800  | 203,292,148 | 209,889,313 | 154,684,671   | 86,454,661     | 127,666,989    | 510,598,018    |
| 主要到期資金流出 | 1,675,729,378  | 94,328,168  | 192,986,177 | 201,555,516   | 224,068,106    | 262,918,051    | 699,873,360    |
| 期距缺口     | ( 383,143,578) | 108,963,980 | 16,903,136  | ( 46,870,845) | ( 137,613,445) | ( 135,251,062) | ( 189,275,342) |

**(b) 美金到期日期結構分析表**

基準日：103年12月31日；單位：美金仟元

|          | 合計         | 距到期日剩餘期間金額 |           |              |            |           |
|----------|------------|------------|-----------|--------------|------------|-----------|
|          |            | 0至30天      | 31天至90天   | 91天至180天     | 181天至1年    | 超過1年      |
| 主要到期資金流入 | 27,654,570 | 10,692,273 | 6,556,587 | 3,797,725    | 3,063,887  | 3,544,098 |
| 主要到期資金流出 | 27,521,357 | 9,651,033  | 6,640,975 | 5,666,376    | 3,524,698  | 2,038,275 |
| 期距缺口     | 133,213    | 1,041,240  | ( 84,388) | ( 1,868,651) | ( 460,811) | 1,505,823 |

**C. 市場風險**
**(a) 策略及流程**

- I. 本行風險管理策略為依據經風險調整之報酬率訂定限額，於資本限制下提升報酬，以追求股東價值最大化；落實在控管流程上，各風險承擔單位承作交易前均經核准並授予限額，由獨立之風險管理單位每日評估持有部位之損益，並定期向高階主管呈報損益與部位暴險情形。
- II. 風險報告及衡量系統之範圍與特點：風險報告之目的在於揭露風險，作為高階主管為達成業務目標所需擬定對策調整投資組合之重要參考；本行致力於整合各產品之交易管理系統，以及時揭露持有部位暴險與損益變動。

**(b) 交易及風險控管系統**

- I. 在質的方面：著重於加強本行風險管理政策及規範之制定與落實，及風險管理文化之建立。風險管理單位獨立於風險承擔單位之外，衡量分析暴險情形，呈報高階主管做成決策，並建立評價流程、新產品上線流程及管理機制、模型驗證程序等，除依循主管機關規定外，並期精確衡量風險，及將控管與作業流程標準化。
- II. 在量的方面：本行依據各產品不同之風險因子分別訂定價格敏感度限額，作為風險衡量之標準。並已建置系統，以內部模型法計算整合投資組合之風險值 (Value-at-Risk, VaR)，設定風險值限額，以掌握市場波動對本行持有部位之影響。

**(c) 暴險量化資訊**
市場風險應計提資本

基準日：103年12月31日；單位：新臺幣仟元

| 風險別    | 應計提資本     |
|--------|-----------|
| 利率風險   | 2,161,435 |
| 權益證券風險 | 176,192   |
| 外匯風險   | 184,596   |
| 商品風險   | 0         |
| 合計     | 2,522,223 |

**D. 作業風險**
**(a) 作業風險管理政策與架構**

為達成有效之作業風險管理，本行已依據國際清算銀行巴塞爾銀行監理委員會以及金融監督管理委員會銀行局公佈之相關規範制定本行作業風險管理政策。該政策涵蓋作業風險管理架構、作業風險管理原則、風險辨識與衡量技術及風險報告與監督方式，以培養本行內部對作業風險一致之認知，建立作業風險管理之文化，落實風險管理制度，並明訂本行之作業風險容忍度。為確保行內作業風險管理機制實務與企業策略一致，本公司已設立獨立之作業風險管理單位，將全公司作業風險管理進一步整合。



**(b) 作業風險之辨識**

本公司之作業風險定義為「因不當或錯誤之內部流程、人員、系統或外部事件而引發損失之風險，包含法律風險，但排除策略風險及信譽風險」。為辨識行內現有及潛在作業風險，已訂定各相關之作業風險管理流程，並建立適用全公司之風險辭典、損失事件通報系統、風險自評系統、關鍵風險指標及風險呈報與揭露程序，以建立作業風險辨識、衡量與監督方式。同時，為將行內各項作業風險控制在本行可承受的範圍內，進而提昇經營效益，創造公司價值，已定期對現有及潛在作業風險進行分析，並提出行動方案，以降低相關作業風險。

**(c) 作業風險之衡量與監控**

- I. 台新銀行子公司內部已利用損失資料庫資料及自評結果試算作業風險發生之機率與暴險額，未來將逐步推展至各子公司，以進一步掌握全公司之作業風險值。
- II. 為加強台新銀行等子公司之作業風險損失金額控管，每年皆擬定各單位之作業風險限額，並將該金額納入年度 KPI（主要績效指標），以落實作業風險於日常管理之監控。

**(d) 作業風險之呈報與揭露**

為提供本公司高階主管重要且即時的作業風險資訊，使高階主管能清楚瞭解全公司整體作業風險並做出更妥適的重大決策，促使本公司內部作業風險管理更臻完善；又為提供市場重要且及時的資訊，讓市場參與者能做出完善的決策。本行已訂定相關作業風險呈報與揭露機制，以提升本公司對作業風險的反應能力，建立投資人更堅定的信心。

**(e) 暴險量化資訊**作業風險應計提資本

基準日：103 年 12 月 31 日；單位：新臺幣仟元

| 年度     | 營業毛利       | 應計提資本     |
|--------|------------|-----------|
| 101 年度 | 23,942,523 |           |
| 102 年度 | 26,826,662 |           |
| 103 年度 | 29,500,101 |           |
| 合計     | 80,269,286 | 3,690,360 |

**(2) 證券子公司：市場風險、交易對手風險、基礎風險及經營風險。****A. 風險管理方式**

台新證券截至 103 年，透過有效衡量、嚴格控管流程，期能有效控制風險。本公司風險管理之策略、組織及衡量方式如下：

**B. 風險管理策略與流程****(a) 風險管理宗旨**

本公司風險管理政策依據台新金控風險管理政策訂定，其目標為：

- I. 市場風險、信用風險、作業風險、流動性風險及法律風險等整合性控管機制之建立及運作，以集中控管、分散風險，達成有效管理風險之目的。
- II. 提昇資產品質。
- III. 提昇資本配置之效益，追求風險調整後的最大報酬。

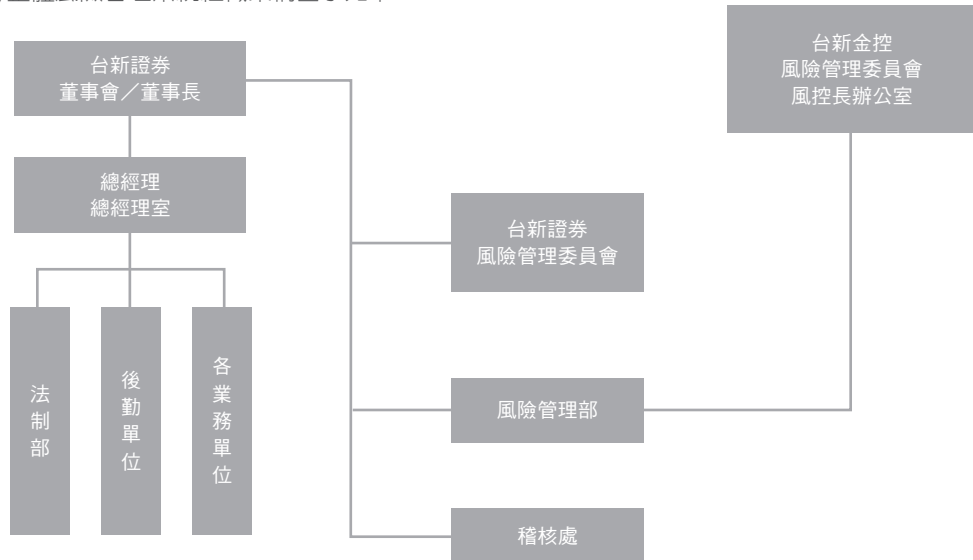
**(b) 風險政策之訂定及核准流程****I. 訂定原則**

依據下列三項原則，訂定本公司風險管理政策：

- (i) 建立完備之風險衡量機制，掌握公司多元化風險，成為公司永續經營之基礎。
  - (ii) 重視所持有風險性資產之效益性。
  - (iii) 在追求最大報酬同時，重視所承擔之風險，進而將風險因子納入績效評估。
- II. 核准流程：本公司風險管理政策，由風險管理單位擬定，提報董事會通過後，頒布實施。

C. 相關風險管理系統之組織與架構

(a) 整體風險管理系統組織架構圖示如下：



(b) 各單位風險管理權責

I. 董事會：

為本公司風險管理最高指導單位。

- (1) 核准本公司風險管理政策與程序。
- (2) 年度授權市場風險、信用風險、作業風險及流動性風險額度。

II. 風險管理委員會：

為有效即時整合本公司各類風險機能，設置「風險管理委員會」，並由董事會推派至少一席董事參與，且指派人員擔任會議召集人及會議主席。

- (1) 審議本公司風險管理政策與程序。
- (2) 審定各類風險相關辦法、準則。
- (3) 建立各類風險控管機制。
- (4) 審議整體風險彙整分析報告，適時向董事會報告風險管理之執行情形，並提出必要之改善建議。

(5) 設置新種業務管理會議，審核業務單位新承作商品業務所涉及之風險。

- (6) 執行董事會風險管理相關決議事項。

III. 風險管理部：

風險管理部負責監控公司整體及各部門風險，並定期將損益狀況及財務風險暴險情形在風險管理委員會中報告，獨立於各利潤中心之外，直接向董事會負責，控管公司各類風險

- (1) 研擬各類風險管理政策、機制及限額。
- (2) 建立各類風險衡量方法。
- (3) 監控各類風險限額使用狀況。
- (4) 建立風險管理資訊系統。
- (5) 呈報與揭露各類風險管理執行情形。
- (6) 其他風險管理相關事宜。

## IV. 稽核處：

依本公司內部控制制度之管理進行作業稽核，定期瞭解各單位各項辦法制度之遵循落實情形，如發現缺失及異常事項即時加以通報並追蹤後續改善情形。

## V. 法制部：

負責本公司法令遵循制度之規劃、管理與執行、法律文件審修與訴訟及非訟事件處理。

## VI. 財務部：

負責本公司資金流動性風險管理，建立流動性危機緊急應變機制，並考量市場環境、公司財務結構、風險承受度、及資金調度能力，訂定資金缺口限額。

## VII. 資訊服務部：

負責本公司資訊安全規劃、宣導與日常管理，及確保各系統使用之持續性與正確性。

## VIII. 業務單位：

遵循年度董事會授予之限額進行業務操作，並落實執行各項風險管理辦法規範。

## D. 風險報告及衡量系統之範圍與特點

## (a) 各類風險管理之衡量

| 風險種類  | 管理方式  |
|-------|---|
| 市場風險  | <ol style="list-style-type: none"> <li>依據本公司風險容忍程度，設定全公司風險值 (Value at Risk, VaR) 限額，對個別投資組合設定風險值限額、市值限額、損失控制，對單一標的設定損失控制、持有期間、流動性、個股集中度等管理機制。</li> <li>針對各金融商品設定壓力情境，進行壓力測試 (Stress Testing) 計算 Stress loss，用以評估本公司於市場極端狀態下可能承受之損失情形，反應目前持有部位之風險概況，以供本公司資本配置參考依據。</li> </ol>  |
| 信用風險  | <ol style="list-style-type: none"> <li>控管發行人 (Issuer Risk) 及交易對手 (Counterparty Credit Risk) 之信用風險，依金融交易屬性 &amp; 信用分級分別設定限額。信用評等依內部信評為標準，並定期檢視信評期限，確保信評之有效性。</li> <li>股票現貨 / 行業別集中度風險控管，設定單一個股 / 行業別限額，避免大額部位集中於特定發行公司 / 行業。</li> <li>針對同一人及集團同一關係戶整理信用風險部位，並提交金控風控單位統籌控管。</li> <li>經紀業務融資融券風險管理，其信用戶開戶作業依照本公司內控制度辦理，並依據法令規範融資券限額，及維持率控管。</li> </ol> |
| 流動性風險 | <ol style="list-style-type: none"> <li>市場流動性管理，囿於市場交易量少、流動性不足部位，出清部位時，將因買賣價差擴大與平倉所需時間拉長，而產生價值減損，故計提流動性風險準備，以避免評價之偏頗，並針對單一部位進行持有額度上限之控管。</li> <li>資金流動性管理，由財務單位依照本公司「流動性資金缺口管理作業要點」控管，設定資金調度機制，控管資金流動性風險。</li> </ol>   |
| 作業風險  | 依新巴塞爾資本協定對作業風險之定義，區分七大損失型態及八大業務別，由公司各單位自行辨識、衡量及控管作業風險，並依據金控「作業風險損失通報程序」、「自評暨自行查核作業程序」及「關鍵風險指標程序」等作業規範，由風險管理單位監控並彙集予金控進行作業風險管理。  |

## (b) 風險報告涵蓋之資訊、頻率及流程

| 資訊   | 頻率                   | 流程                |
|--|----------------------|-------------------|
| 編製持有部位之市場風險控管表，包括<br>1. 部位餘額<br>2. 損益情形<br>3. 部位流動性<br>4. 持有期間 | 每日<br>每日<br>每日<br>每月 | 風險管理單位日常市場風險監控工具。 |
| 編製持有部位之信用風險控管表，包括<br>1. 發行人及交易對手暴險資訊<br>2. 股票現貨 / 行業別集中度資訊     | 每日                   | 風險管理單位日常信用風險監控工具。 |

| 資訊  | 頻率        | 流程                         |
|---|-----------|----------------------------|
| 彙集各項作業風險管理工具通報資料<br>1. 關鍵風險指標<br>2. 風險自評作業  | 每月<br>每半年 | 風險管理單位作業風險監控工具。            |
| 編製風險性資產管理報告   | 每月        | 呈報至風險管理委員會。                |
| 編製公司各類風險量化指標報告<br>1. 市場風險量化指標<br>(1) Operational limit -MV、Delta<br>(2) 壓力測試報告<br>2. 信用風險量化指標<br>(1) 債票券單一發行人<br>(2) 同一信評等級<br>(3) 個股 / 行業別集中度<br>3. 作業風險<br>(1) 作業風險事件<br>(2) 關鍵風險指標 | 每月        | 呈報至風險管理委員會。                |
| 編製例外情形管理報告  | 每月        | 呈報至風險管理委員會。                |
| 衡量流動性準備   | 每月        | 呈報至總經理，並提供予財會單位，作為績效衡量之參考。 |
| 從事各項業務之風險評估報告   | 每季        | 呈報至董事會。                    |

#### E. 暴險量化資訊

##### 經營風險約當金額

基準日：103 年 12 月 31 日；單位：新臺幣仟元

| 經營風險類別 | 風險約當金額  |
|--------|---------|
| 市場風險   | 519,416 |
| 信用風險   | 47,529  |
| 作業風險   | 71,817  |
| 經營風險合計 | 638,762 |

#### (三) 國內外重要政策及法律變動對金融控股公司財務業務之影響及因應措施

| 法規名稱  | 對本公司影響  | 因應措施   |
|---|---|--|
| 美國海外帳戶稅收遵循法案 (Foreign Account Tax Compliance Act) | 評估該法案對本公司及子公司之影響範圍及程度，進而檢視或調整銀行及其他子公司之金融商品、交易流程及交易對象..等。                      | 聘請專業顧問團隊協助本公司及子公司，建立各項因應 FATCA 法案措施，包括檢視增修訂相關表單約據、調整規章辦法、系統建置，並舉辦多場教育訓練，宣導同仁落實遵循 FATCA 相關規定。 |
| 金融控股公司法第 43 條及金融控股公司子公司間共同行銷管理辦法第 11 條            | 本公司各子公司蒐集之客戶基本資料除姓名、地址可提供進行共同行銷外，其餘資料須依個人資料保護法規定辦理。於此，本公司子公司業績發展將因行銷範圍限縮而受影響。 | 該修正辦法實施後，將鼓勵新客戶簽訂書面同意該基本資料作為共同行銷之用，以減少衝擊。  |

#### (四) 科技改變及產業變化對金融控股公司財務業務之影響及因應措施

##### 1. 雲端服務科技

台新銀行因應各業務需求，於 98 年起建置伺服器虛擬化之平台，減低初期資訊系統投資成本，並於 101 年開始引進雲端服務科技，將貴賓客戶服務邁向雲端數位化，增加客戶與銀行溝通及資訊交流之方法。

102 年起，因應海外分行、大陸布局所需，資訊服務處亦將整合行內資源以達到客戶資訊管理、工作流程簡化及資源共享，藉以提昇全員生產力、競爭力，與經營層級的總體效能，達到無疆界及智慧型企業管理之最終目標。

##### 2. 手機行動支付

配合網路及手機科技的發展，加強研發各類行動支付平台、手機應用程式及新種支付模式，即時提供符合客戶需求之商品及服務。

#### (五) 金融控股公司及其子公司形象改變對公司之影響及因應措施

台新金控長期以來，除在金融本業用心經營以外，更不忘致力於社會關懷、公益及環保，台新深知企業對社會所肩負的責任與使命，藉由積極參與環境保護、社會公益或人文藝術等活動，企業力量將能適當發揮，並為社會帶來改變與影響，透過對社會、社區以及弱勢團體的實質回饋，扮演最佳社會成員的角色。

#### (六) 進行併購之預期效益、可能風險及因應措施

##### 1. 預期產生之效益

- (1) 拓展金融版圖，提昇資產規模與市場佔有率排名，增加營運競爭力。
- (2) 擴展行銷通路網絡，提供客戶更為便捷且多元的往來服務管道。
- (3) 產生併購之營運綜效，替股東創造極大化的獲利收益。
- (4) 提供全方位服務，深耕與客戶之往來關係。
- (5) 分散產業經營風險，擴大業務發展領域。

##### 2. 可能遭受之風險

- (1) 營運整合不當，造成相關業務流失，影響公司之營運獲利表現。
- (2) 資訊系統整合不當，影響相關業務運作，延後併購綜效產生之時間。
- (3) 人力資源整合不當，造成優秀人才流失，間接影響經營管理效益表現。
- (4) 企業文化與組織架構調整未如預期，無法如期產生預估之併購效益。
- (5) 併購策略判斷錯誤，影響公司未來整體之發展前景。

#### (七) 業務集中所面臨之風險及因應措施

##### 1. 備援機制

作業集中後，資源共享、人才共用，如發生緊急事件時將對本行造成重大影響。為因應可能產生的風險，已由金控風險管理處規劃整合性業務持續管理，包含場地、系統、人員等之相關緊急因應模式及災害復原計劃。作業服務處亦已針對其本身業務建置業務持續計劃機制每年定期測試，資料亦定期進行異地備份。

##### 2. 文件傳遞

作業集中後，因業務需要而內部傳遞或寄送正本文件，可能於傳遞過程中造成文件資料外洩或遺失，對於客戶及本行將形成嚴重後果，為防範此情況發生，重要文件遞送本行目前均訂有保留簽收軌跡並制訂完整遞送規則。

#### (八) 董事、監察人或持股超過百分之之一之大股東，股權之大量移轉或更換對公司之影響、風險及因應措施

本公司股權相當分散且單一股東持股比率皆不高，股權若有大量轉移或更換皆不至於造成公司股東結構之重大改變，對公司並無產生重大影響或風險。

### (九) 經營權之改變對金融控股公司之影響、風險及因應措施

金融控股公司經營權改變之原因可能來自於公司因經營不善而遭受股東撤換，或因被非合意併購而遭受撤換，或因原經營者自身想放棄主導權，而自行尋求新管理者接任等。而經營權之改變對金融控股公司所可能產生之影響及風險應有如下：

#### 1. 可能產生之效益

- (1) 創造公司新的營運方向與營運價值。
- (2) 更新企業文化與組織架構，帶動公司新的營運動能與營運獲利表現。
- (3) 挹注新的思維與金融資源，創造股東、客戶、員工三贏之局面。

#### 2. 可能產生之風險：

- (1) 新經營者之營運策略改變，影響公司整體之營運發展與獲利表現。
- (2) 因經營權之改變，造成員工之恐慌或流失，進而影響公司之日常營運。
- (3) 因新經營者之改革方向錯誤，造成公司營運日益衰退，影響股東權益。
- (4) 因經營權改變，造成投資人對公司經營穩定度之質疑，進而影響公司股價之表現。

### (十) 訴訟或非訟事件

#### 1. 台新金融控股股份有限公司

| 繫屬中重大訴訟事件  | 系爭事實  | 訴訟標的金額<br>(單位:新臺幣/仟元) | 訴訟開始日期    | 涉訴當事人 | 目前處理情形   |
|------------|---|-----------------------|-----------|-------|--|
| 確認契約關係存在之訴 | 由於財政部及其負責人違反該部於 94 年所出具之公文及公函，致本公司於彰化商業銀行 103 年 12 月 8 日股東會中僅當選彰化銀行 2 席普通董事及 1 席提名之獨立董事，未超過 9 席董事之半數，依金融控股公司法第 4 條之規定，彰化銀行已非屬本公司之子公司；且依金管會認可之國際財務報表準則及相關規定，本公司及子公司台新國際商業銀行因此需認列投資彰化銀行損失合計約為新臺幣 1,477,567 萬元。就財政部造成本公司喪失對彰化銀行之經營權及遭受重大損失之部分，本公司委請律師向台灣臺北地方法院對財政部提起民事訴訟並聲請定暫時狀態假處分以為救濟。 | 10,000,000            | 103.12.09 | 財政部   | 台灣臺北地方法院於 104 年 1 月 15 日裁定駁回本公司假處分聲請，本公司已於 104 年 01 月 23 日委請律師提出抗告以保障本公司及全體股東權益。 |

2. 台新國際商業銀行股份有限公司：無。
3. 台新綜合證券股份有限公司：無。
4. 台新資產管理股份有限公司：無。
5. 台新創業投資股份有限公司：無。
6. 台新證券投資信託股份有限公司：無。
7. 台新證券投資顧問股份有限公司：無。
8. 台新金保險經紀人股份有限公司：無。

### (十一) 其他重要風險及因應措施：無。

## 七、危機處理應變機制

為確保本公司重要營運活動能夠持續運作不致中斷，強化本公司突發緊急事件的應變處理能力，以減低災害影響程度並儘速恢復正常營運，本行已訂有「營運持續管理政策（簡稱 BCM）」，明訂緊急事故之定義、風險分級、各權責單位及相關處理程序。

## 八、其他重要事項：無。



**特別記載事項**

**08**



# 捌、特別記載事項

## 一、關係企業相關資料

### (一) 各關係企業基本資料

基準日：103年12月31日；單位：新臺幣仟元

| 企業名稱              | 設立日期     | 地址                                  | 實收資本額      | 主要營業或生產項目  |
|-------------------|----------|-------------------------------------|------------|--|
| 台新國際商業銀行<br>(股)公司 | 81.02.25 | 台北市中山區中山北路<br>二段 44 號 1 樓及地下<br>1 樓 | 52,025,626 | <ol style="list-style-type: none"> <li>1. 收受各種存款 (原營業執照所載收受支票存款、活期存款、定期存款及儲蓄存款等項目，改列本項)。</li> <li>2. 發行金融債券。</li> <li>3. 辦理放款 (原營業執照所載辦理短期及中期、長期放款，辦理存單質借，辦理消費性貸款，改列本項)。</li> <li>4. 辦理票據貼現。</li> <li>5. 投資有價證券 (原營業執照所載投資公債、短期票券、公司債券、金融債券及公司股票，改列本項)。</li> <li>6. 辦理國內匯兌。</li> <li>7. 辦理商業匯票之承兌。</li> <li>8. 簽發國內信用狀。</li> <li>9. 保證發行公司債券。</li> <li>10. 辦理國內保證業務 (原營業執照所載辦理保證業務，改列本項)。</li> <li>11. 代理收付款項。</li> <li>12. 承銷有價證券 (原營業執照所載承銷公債、國庫券、公司債券及公司股票，改列本項)。</li> <li>13. 辦理保管及倉庫業務。</li> <li>14. 辦理出租保管箱業務。</li> <li>15. 辦理與營業執照上各款業務有關或經主管機關核准之代理服務業務。</li> <li>16. 辦理信用卡業務 (原營業執照所載辦理信用卡，預借現金，改列本項)。</li> <li>17. 買賣金塊、金幣及銀幣。</li> <li>18. 辦理出口外匯、進口外匯、一般匯出及匯入款、外匯存款、外幣貸款及外幣擔保付款之保證業務。</li> <li>19. 辦理經主管機關核准辦理之衍生性金融商品業務。</li> <li>20. 辦理依信託業法核定辦理之業務。</li> <li>21. 辦理政府債券自行買賣業務。</li> <li>22. 辦理短期票券經紀、自營、簽證及承銷業務。</li> <li>23. 發行現金卡儲值業務。</li> <li>24. 財富管理業務。</li> <li>25. 兼營證券投資顧問業務。</li> </ol> |
| 台新資產管理<br>(股)公司   | 91.08.19 | 台北市中山區德惠街<br>9 號 2 樓之 3             | 995,000    | 金融機構不良債權收買、評價、拍賣等業務  |
| 台新創業投資<br>(股)公司   | 91.12.25 | 台北市大安區仁愛路<br>四段 118 號 18 樓          | 3,329,035  | 創業投資事業   |



| 企業名稱              | 設立日期     | 地址                         | 實收資本額     | 主要營業或生產項目   |
|-------------------|----------|----------------------------|-----------|---|
| 台新綜合證券<br>(股)公司   | 79.01.15 | 台北市中山區中山北路<br>二段 44 號 2 樓  | 3,061,250 | 1. 在集中市場受託買賣有價證券。<br>2. 在集中市場自行買賣有價證券。<br>3. 在其營業處所受託買賣有價證券。<br>4. 在其營業處所自行買賣有價證券。<br>5. 承銷有價證券。<br>6. 有價證券買賣之融資融券業務。<br>7. 經營證券相關期貨交易輔助業務。<br>8. 其他經主管機關核准辦理之證券相關業務。   |
| 台新證券投資信託<br>(股)公司 | 93.06.03 | 台北市中山區建國北路<br>一段 96 號 13 樓 | 754,545   | 1. 證券投資信託業務。<br>2. 全權委託投資業務。<br>3. 證券投資顧問業務。<br>4. 其他經主管機關核准之相關業務。  |
| 台新證券投資顧問<br>(股)公司 | 78.03.21 | 台北市大安區仁愛路<br>四段 118 號 16 樓 | 300,000   | 1. 證券投資顧問業務。<br>2. 擔任英國木星基金總代理。<br>3. 其他經金管會核准業務。   |
| 台新金保險經紀人<br>(股)公司 | 97.05.22 | 台北市中山區中山北路<br>二段 44 號 11 樓 | 30,000    | 1. 財產保險經紀人。<br>2. 人身保險經紀人。  |
| 台新保險代理人<br>(股)公司  | 85.09.19 | 台北市中山區中山北路<br>二段 44 號 3 樓  | 30,000    | 人身保險代理人業。   |
| 台新保險經紀人<br>(股)公司  | 91.07.24 | 台北市中山區中山北路<br>二段 44 號 3 樓  | 60,000    | 財產保險經紀人業。   |
| 台新大安租賃<br>(股)公司   | 86.10.13 | 台北市內湖區舊宗路<br>二段 211 號 1 樓  | 800,000   | 1. 租賃業。<br>2. 機械批發業。<br>3. 機械器具零售業。<br>4. 精密儀器批發業。<br>5. 精密儀器零售業。<br>6. 汽車零售業。<br>7. 船舶及其零件零售業。<br>8. 航空器及其零件零售業。<br>9. 金融機構金錢債權收買業務。<br>10. 管理顧問業。<br>11. 資訊軟體服務業。<br>12. 資料處理服務業。<br>13. 其他工商服務業。<br>14. 除許可業務外，得經營法令非禁止或限制之業務。 |
| 台新建築經理<br>(股)公司   | 84.08.17 | 台北市中山區德惠街<br>9 號 2 樓之 1    | 200,000   | 1. 建築經理業。<br>2. 住宅及大樓開發租售業。<br>3. 工業廠房開發租售業。<br>4. 特定專業區開發業。<br>5. 投資興建公共建設業。<br>6. 新市鎮、新社區開發業。<br>7. 區段徵收及市地重劃代辦業。<br>8. 都市更新重建業。<br>9. 不動產買賣業。<br>10. 不動產租賃業。<br>11. 工商徵信服務業。<br>12. 除許可業務外，得經營法令非禁止或限制之業務。                     |

| 企業名稱               | 設立日期      | 地址   | 實收資本額          | 主要營業或生產項目    |
|--------------------|-----------|--|----------------|--------------|
| 台新融資租賃<br>(中國)有限公司 | 100.09.20 | 中國南京市建鄴區廬山路 188 號南京新地中心<br>42 樓 4202 號、4203<br>號、4204 號、4205 號 | 894,049        | 融資租賃         |
| 台新融資租賃<br>(天津)有限公司 | 101.03.01 | 中國天津經濟技術開發<br>區第一大街 79 號泰達<br>MSD-C 區 C1 座 2203<br>單元          | 600,828<br>(註) | 融資租賃、保理、貿易分期 |

註：台新融資租賃(天津)有限公司已獲主管機關核准並於 104 年 1 月完成增資，增資 319,920 仟元，增資後實收資本額為 920,748 仟元。

## (二) 台新金控子公司董事、監察人及總經理資料

基準日：103 年 12 月 31 日

| 企業名稱              | 職稱    | 姓名或代表人 | 持有股份   |         |
|-------------------|-------|--------|--|---------|
|                   |       |        | 股數(股)  | 持股比例(%) |
| 台新國際商業銀行<br>(股)公司 | 董事長   | 吳東亮    | 台新金融控股(股)公司持股<br>股數：5,202,562,622 股<br>持股比例：100% |         |
|                   | 董事    | 吳統雄    |  |         |
|                   | 董事    | 許德南    |  |         |
|                   | 董事    | 郭瑞嵩    |  |         |
|                   | 董事    | 吳上賓    |  |         |
|                   | 董事    | 王自展    |  |         |
|                   | 獨立董事  | 王志剛    |  |         |
|                   | 獨立董事  | 林能白    |  |         |
|                   | 常駐監察人 | 蔡揚宗    |  |         |
|                   | 監察人   | 林隆士    |  |         |
|                   | 總經理   | 鍾隆毓    |  |         |
| 台新資產管理<br>(股)公司   | 董事長   | 吳統雄    | 台新金融控股(股)公司<br>持股股數：99,500,000 股<br>持股比例：100%    |         |
|                   | 董事    | 林維俊    |  |         |
|                   | 董事    | 廖顯楹    |  |         |
|                   | 監察人   | 鄧其樂    |  |         |
|                   | 總經理   | 廖顯楹    |  |         |
| 台新創業投資<br>(股)公司   | 董事長   | 吳統雄    | 台新金融控股(股)公司<br>持股股數：332,903,495 股<br>持股比例：100%   |         |
|                   | 董事    | 林維俊    |  |         |
|                   | 董事    | 鍾隆毓    |  |         |
|                   | 監察人   | 鄧其樂    |  |         |
|                   | 總經理   | 林宇聲    |  |         |



| 企業名稱                 | 職稱   | 姓名或代表人 | 持有股份   |          |   |   |
|----------------------|------|--------|--|----------|---|---|
|                      |      |        | 股數 ( 股 )   | 持股比例 (%) |   |   |
| 台新綜合證券<br>( 股 ) 公司   | 董事長  | 黃李越    | 台新金融控股 ( 股 ) 公司<br>持股股數：306,125,000 股<br>持股比例：100% |          |   |   |
|                      | 董事   | 呂柏繡    |  |          |   |   |
|                      | 董事   | 饒世湛    |  |          |   |   |
|                      | 董事   | 吳清文    |  |          |   |   |
|                      | 董事   | 謝明智    |  |          |   |   |
|                      | 獨立董事 | 黃慶堂    |  |          |   |   |
|                      | 獨立董事 | 陳鈺堤    |  |          |   |   |
|                      | 監察人  | 吳統雄    |  |          |   |   |
|                      | 監察人  | 鄭綉梅    |  |          |   |   |
|                      | 總經理  | 林猷群    |  |          | - | - |
| 台新證券投資信託<br>( 股 ) 公司 | 董事長  | 吳火生    | 台新金融控股 ( 股 ) 公司<br>持股股數：75,454,545 股<br>持股比例：100%  |          |   |   |
|                      | 副董事長 | 林維俊    |  |          |   |   |
|                      | 董事   | 林尚愷    |  |          |   |   |
|                      | 董事   | 周偉萱    |  |          |   |   |
|                      | 董事   | 蔡尚明    |  |          |   |   |
|                      | 監察人  | 陳麗姿    |  |          |   |   |
|                      | 總經理  | 李芸樺    |  |          | - | - |
| 台新證券投資顧問<br>( 股 ) 公司 | 董事長  | 吳光雄    | 台新金融控股 ( 股 ) 公司<br>持股股數：27,599,513 股<br>持股比例：92%   |          |   |   |
|                      | 董事   | 莊明書    |  |          |   |   |
|                      | 董事   | 邱智興    |  |          |   |   |
|                      | 監察人  | 洪傑舜    |  |          | - | - |
|                      | 總經理  | 莊明書    |  |          | - | - |
| 台新金保險經紀人<br>( 股 ) 公司 | 董事長  | 尚瑞強    | 台新金融控股 ( 股 ) 公司<br>持股股數：3,000,000 股<br>持股比例：100%   |          |   |   |
|                      | 董事   | 蘇晉川    |  |          |   |   |
|                      | 董事   | 吳清文    |  |          |   |   |
|                      | 董事   | 謝壽夫    |  |          |   |   |
|                      | 監察人  | 林維俊    |  |          |   |   |
|                      | 總經理  | 宣幼青    |  |          | - | - |

## (三) 台新金控關係企業董監事、監察人及總經理資料

基準日：103年12月31日

| 企業名稱         | 職稱             | 姓名或代表人         | 持有股數(股)    | 持股比例(%) |
|--------------|----------------|----------------|------------|---------|
| 台新保險代理人(股)公司 | 董事長            | 台新國際商業銀行股份有限公司 | 2,622,040  | 87.4    |
|              |                | (代表人)蘇晉川       | 0          | 0       |
|              | 董事             | 台新國際商業銀行股份有限公司 | 2,622,040  | 87.4    |
|              |                | (代表人)林維俊       | 0          | 0       |
|              | 董事             | 台新國際商業銀行股份有限公司 | 2,622,040  | 87.4    |
|              |                | (代表人)張德偉       | 0          | 0       |
|              | 董事             | 台新國際商業銀行股份有限公司 | 2,622,040  | 87.4    |
| (代表人)吳清文     |                | 0              | 0          |         |
| 監察人          | 吳統雄            | 0              | 0          |         |
| 總經理          | 安郁立            | 0              | 0          |         |
| 台新保險經紀人(股)公司 | 董事長            | 台新保險代理人股份有限公司  | 6,000,000  | 100     |
|              |                | (代表人)蘇晉川       | 0          | 0       |
|              | 董事             | 台新保險代理人股份有限公司  | 6,000,000  | 100     |
|              |                | (代表人)林維俊       | 0          | 0       |
|              | 董事             | 台新保險代理人股份有限公司  | 6,000,000  | 100     |
|              |                | (代表人)吳清文       | 0          | 0       |
|              | 董事             | 台新保險代理人股份有限公司  | 6,000,000  | 100     |
| (代表人)謝壽夫     |                | 0              | 0          |         |
| 監察人          | 台新保險代理人股份有限公司  | 6,000,000      | 100        |         |
| (代表人)吳統雄     | 0              | 0              |            |         |
| 總經理          | 安郁立            | 0              | 0          |         |
| 台新建築經理(股)公司  | 董事長            | 台新國際商業銀行股份有限公司 | 12,000,000 | 60      |
|              |                | (代表人)吳統雄       | 0          | 0       |
|              | 董事             | 台新國際商業銀行股份有限公司 | 12,000,000 | 60      |
|              |                | (代表人)吳東亮       | 0          | 0       |
|              | 董事             | 台新國際商業銀行股份有限公司 | 12,000,000 | 60      |
|              |                | (代表人)鄧其樂       | 0          | 0       |
|              | 監察人            | 台新資產管理股份有限公司   | 8,000,000  | 40      |
| (代表人)林維俊     |                | 0              | 0          |         |
| 總經理          | 廖顯楹            | 0              | 0          |         |
| 台新大安租賃(股)公司  | 董事長            | 台新國際商業銀行股份有限公司 | 80,000,000 | 100     |
|              |                | (代表人)陳力雄       | 0          | 0       |
|              | 董事             | 台新國際商業銀行股份有限公司 | 80,000,000 | 100     |
|              |                | (代表人)尚瑞強       | 0          | 0       |
|              | 董事             | 台新國際商業銀行股份有限公司 | 80,000,000 | 100     |
|              |                | (代表人)饒世湛       | 0          | 0       |
|              | 董事             | 台新國際商業銀行股份有限公司 | 80,000,000 | 100     |
| (代表人)謝壽夫     |                | 0              | 0          |         |
| 監察人          | 台新國際商業銀行股份有限公司 | 80,000,000     | 100        |         |
| (代表人)林維俊     | 0              | 0              |            |         |
| 總經理          | 蔡錦芳            | 0              | 0          |         |

| 企業名稱           | 職稱   | 姓名或代表人       | 持有股數(股) | 持股比例(%) |
|----------------|------|--------------|---------|---------|
| 台新融資租賃(中國)有限公司 | 董事長  | 台新創業投資股份有限公司 | -       | 100     |
|                |      | 陳力雄          | -       | 0       |
|                | 副董事長 | 台新創業投資股份有限公司 | -       | 100     |
|                |      | 蔡孟峯          | -       | 0       |
|                | 董事   | 台新創業投資股份有限公司 | -       | 100     |
|                |      | 王國定          | -       | 0       |
|                | 董事   | 台新創業投資股份有限公司 | -       | 100     |
|                |      | 鄧其樂          | -       | 0       |
|                | 監事   | 台新創業投資股份有限公司 | -       | 100     |
|                |      | 林維俊          | -       | 0       |
| 總經理            | 王國定  | -            | 0       |         |
| 台新融資租賃(天津)有限公司 | 董事長  | 台新創業投資股份有限公司 | -       | 100     |
|                |      | 蔡孟峯          | -       | 0       |
|                | 董事   | 台新創業投資股份有限公司 | -       | 100     |
|                |      | 王春雲          | -       | 0       |
|                | 董事   | 台新創業投資股份有限公司 | -       | 100     |
|                |      | 饒世湛          | -       | 0       |
|                | 董事   | 台新創業投資股份有限公司 | -       | 100     |
|                |      | 陳彥奇          | -       | 0       |
|                | 董事   | 台新創業投資股份有限公司 | -       | 100     |
|                |      | 鄧其樂          | -       | 0       |
|                | 監事   | 台新創業投資股份有限公司 | -       | 100     |
|                |      | 林維俊          | -       | 0       |
| 總經理            | 王春雲  | -            | 0       |         |

#### (四) 各關係企業營運概況

基準日：103年12月31日；單位：新臺幣仟元

| 企業名稱              | 資本額        | 資產總值          | 負債總額          | 淨值         | 營業收入      | 營業利益       | 本期損益<br>(稅後) | 每股<br>盈餘<br>(稅後)<br>(元) |
|-------------------|------------|---------------|---------------|------------|-----------|------------|--------------|-------------------------|
| 台新國際商業<br>銀行(股)公司 | 52,025,626 | 1,333,788,206 | 1,251,704,899 | 82,083,307 | 0         | 30,648,001 | 13,042,838   | 2.54                    |
| 台新資產管理<br>(股)公司   | 995,000    | 1,833,350     | 285,564       | 1,547,786  | 531,255   | 351,118    | 344,694      | 2.59                    |
| 台新創業投資<br>(股)公司   | 3,329,035  | 3,102,824     | 2,956         | 3,099,868  | 30,420    | (22,774)   | (44,859)     | (0.19)                  |
| 台新綜合證券<br>(股)公司   | 3,061,250  | 4,131,634     | 695,038       | 3,436,596  | 511,019   | 62,875     | 46,750       | 0.20                    |
| 台新證券投資<br>信託(股)公司 | 754,545    | 928,213       | 84,757        | 843,456    | 280,589   | 24,883     | 36,912       | 0.49                    |
| 台新證券投資<br>顧問(股)公司 | 300,000    | 384,233       | 26,483        | 357,750    | 94,700    | 2,079      | 4,906        | 0.17                    |
| 台新金保險經<br>紀人(股)公司 | 30,000     | 1,562,141     | 464,289       | 1,097,852  | 4,524,674 | 1,173,957  | 975,871      | 325.29                  |


| 企業名稱           | 資本額     | 資產總值      | 負債總額      | 淨值      | 營業收入    | 營業利益      | 本期損益<br>(稅後) | 每股<br>盈餘<br>(稅後)<br>(元) |
|----------------|---------|-----------|-----------|---------|---------|-----------|--------------|-------------------------|
| 台新保險代理人(股)公司   | 30,000  | 1,089,970 | 317,947   | 772,023 | 797,086 | 90,210    | 86,759       | 28.92                   |
| 台新建築經理(股)公司    | 200,000 | 612,651   | 274,800   | 337,851 | 55,329  | 27,099    | 46,126       | 2.31                    |
| 台新大安租賃(股)公司    | 800,000 | 1,657,444 | 945,004   | 712,440 | 102,983 | ( 86,539) | ( 68,648)    | ( 3.27)                 |
| 台新保險經紀人(股)公司   | 60,000  | 75,058    | 100       | 74,958  | ( 20)   | ( 457)    | ( 154)       | ( 0.03)                 |
| 台新融資租賃(中國)有限公司 | 894,049 | 5,972,471 | 5,064,730 | 907,741 | 433,750 | 29,218    | 19,485       | -                       |
| 台新融資租賃(天津)有限公司 | 600,828 | 1,408,897 | 820,157   | 588,740 | 73,726  | ( 25,481) | ( 21,404)    | -                       |

(五) 關係企業組織圖：請參閱 P.15 (一) 組織系統 3. 關係企業組織圖。

二、最近年度及截至年報刊印日止，私募有價證券辦理情形：無。

三、最近年度及截至年報刊印日止，子公司持有或處分本公司股票情形：無。

四、其他必要補充說明事項：無。



103 年及 104 年截至年報刊印日止  
對股東權益或證券價格  
有重大影響之事項

09



## 玖、103 年及 104 年截至年報刊印日止，對股東權益或證券價格有重大影響之事項

本公司於彰化銀行 103 年 12 月 8 日股東會中之第 24 屆董事改選案，當選 2 席普通董事及 1 席提名之獨立董事，未超過 9 席董事之半數，依金融控股公司法第 4 條之規定，彰化銀行已非屬本公司之子公司；依金管會認可之國際財務報表準則及相關規定，本公司及子公司台新國際商業銀行因此需認列投資彰化銀行損失合計約為新臺幣 1,477,567 萬元。

就財政部造成本公司喪失對彰化銀行之經營權及遭受重大損失之部分，本公司已委請律師向台灣臺北地方法院對財政部提起民事訴訟並聲請定暫時狀態假處分以為救濟。



# 台新金融控股股份有限公司



董事長

吳東





台新金控

台北市大安區仁愛路四段118號

電話：886-2-2326-8888

<http://www.taishinholdings.com.tw>